



Report Integrato 2022



Report Integrato 2022

Indice

Lettera del Presidente	6
Principali risultati 2022	8

Il profilo della Federazione 10

1.1	Identità, Mission e Vision	12
1.2	La piattaforma di comunicazione FITP	18
1.3	Le società del gruppo FITP	22
1.4	La nostra governance sostenibile	23

1

Il processo di creazione di valore 32

2.1	Le principali tappe di una pratica diffusa in tutto il paese	34
2.2	Il sostegno alla crescita degli sport di racchetta	42

2

Gli eventi FITP 76

3.1	Internazionali BNL d'Italia	78
3.2	Nitto ATP Finals	90
3.3	Intesa Sanpaolo Next Gen ATP Finals	104
3.4	Coppa Davis e Billie Jean King Cup	114
3.5	Unicredit Firenze Open ATP 250	122
3.6	BNL Italy Major Premier Padel	126

3

Appendice 130

4.1	I numeri di FITP	132
4.2	Il funzionamento del Consiglio Federale	146
4.3	Flussi informativi interni	149
4.4	I capitali di FITP	152
4.5	Nota metodologica	171
4.6	GRI Content Index	187
4.7	Relazione della società di revisione indipendente	198

4

Lettera del Presidente

Chi dice che i numeri sono freddi, aridi, non interpretabili? Per il tennis italiano, ormai da anni, ogni numero racconta una storia. E tutte queste storie, messe insieme, formano un unico grande romanzo, che ogni anno “esce” in una nuova edizione, più ricca, completa, avvincente. Così, mentre viviamo oggi nuovi fatti che tra qualche mese diventeranno storie, ci fermiamo un secondo, ci voltiamo indietro, facciamo un bilancio di quello che è stato, riflettiamo, prendiamo spunto per proiettarci nel futuro. A questo serve il nostro primo prezioso bilancio integrato. Il 2022 ha rappresentato indubbiamente l’inizio di una nuova era per la nostra Federazione.

Federazione Italiana Tennis e Padel

Il 16 ottobre 2022, in occasione della sessantesima Assemblea Nazionale della Federtennis, riunitasi a Firenze in sessione straordinaria, è stato decretato uno storico cambio di denominazione sociale dando così vita alla “Federazione Italiana Tennis e Padel”. La proposta approvata dall’Assemblea non è da leggere come un mero adeguamento formale, ma rappresenta per noi una visione chiara sul futuro della Federazione, che riconosce e fa propria

la crescita esponenziale che il Padel ha vissuto nel corso degli ultimi anni. Con la chiusura di un anno in cui si è registrato un ulteriore sviluppo della Federazione, in termini di tesseramento, di seguito sui nostri canali di comunicazione, di partecipazione agli eventi organizzati e delle iniziative che hanno coinvolto atleti e comunità, non poteva che rafforzarsi ulteriormente il nostro impegno nella promozione delle nostre discipline e nel sostegno ai nostri stakeholder. Un impegno, quello per la promozione degli sport di racchetta, che passa anche attraverso il sostegno economico che la Federazione fornisce ai propri atleti e alle società sportive affiliate. Il 2022 ha registrato infatti un deciso aumento dei contributi erogati, il cui ammontare complessivo è stato pari ad oltre 10 milioni di euro, in aumento del 73,8% rispetto al precedente esercizio, con l’obiettivo di proseguire il sostegno allo sport e di far conoscere i grandi eventi internazionali al pubblico del nostro Paese. In questo ambito, grande risonanza ha avuto la seconda edizione delle Nitto ATP Finals tenutasi al Pala Alpitour di Torino, che ha superato tutti i record della precedente edizione. L’evento ha raggiunto oltre 9 milioni di spettatori solo nel nostro Paese ed è stato trasmesso in 179 nazioni, generando un impatto positivo per la diffusione del tennis in Italia e all’estero e per la città di Torino. Il 2022 è stato anche un grande anno in termini di risultati sportivi, tra i quali quelli ottenuti da Matteo Berrettini, campio-

ne nei tornei ATP 250 di Stoccarda e ATP 500 del Queen’s Club a Londra, Jannik Sinner, che si è qualificato per la prima volta ai quarti di finale di Wimbledon, e Martina Trevisan, che ha conquistato il suo primo titolo sul campo del WTA 250 di Rabat. E mentre celebriamo gli ultimi straordinari progressi di Jannik, la prima affermazione nel circuito Wta di una splendida Cocciaretto, dobbiamo ricordare anche i grandi traguardi raggiunti lo scorso anno da Jasmine Paolini, che si conferma tra le migliori 60 giocatrici del mondo, e Camila Giorgi, saldamente nella top 100.

I risultati raggiunti sono sicuramente merito dell’impegno e della passione dei componenti della Federazione

Nel 2022, inoltre, anche gli Azzurri del Padel hanno registrato risultati positivi con la nazionale femminile, che è arrivata terza ai Mondiali di Dubai, e le nazionali giovanili, che hanno conquistato il terzo posto aggiudicandosi così il podio Europeo. I traguardi sportivi raggiunti sono fondamentali per la diffusione degli sport di racchetta in tutto il territorio nazionale, come testimonia il trend di crescita positivo del numero dei tesserati, che è aumentato del 17% rispetto al 2021, attestandosi a quota 552.621 tessere. Inoltre, la diffusione degli sport di racchetta passa sempre di più anche dai nostri canali di comunicazione, SuperTennis e SuperTennisX, cresciuti negli ascolti e nei contatti rispetto al 2021, ma anche tramite i social network, che hanno registrato un incremento di follower di oltre il 20% tra le varie piattaforme.

Intendiamo raccontare gli impatti che la Federazione ha generato a livello economico, sociale e ambientale sul territorio

I risultati raggiunti sono sicuramente merito dell’impegno e della passione dei componenti della Federazione, che ha raggiunto le 195 persone nel 2022. Tutti gli sforzi delle nostre persone nell’organizzazione di eventi, nella promozione delle discipline di racchetta e nel sostegno verso i nostri stakeholder sono il fulcro del nuovo documento del 2022, che prende il nome di Report Integrato. Quest’anno come non mai, attraverso questa informativa, giunta alla sua nona edizione, intendiamo raccontare gli impatti che la Federazione ha generato a livello economico, sociale e ambientale sul territorio. Perché il raggiungimento dei risultati sportivi non può prescindere dalla tutela delle persone e dell’ambiente, ma anzi dev’essere strumento di valorizzazione per il nostro territorio. Infine, tengo a precisare che la conformità del Report Integrato ai “GRI Sustainability Reporting Standards” del Global Reporting Initiative (GRI) è assicurata tramite la verifica da parte di un soggetto terzo indipendente, in un percorso di lealtà e responsabilità, che assicura una comunicazione chiara e trasparente da parte della Federazione sull’integrazione delle istanze di sostenibilità nelle proprie attività. Ringrazio nuovamente tutti i componenti della Federazione, a livello centrale e periferico, e vi auguro una buona lettura del nostro primo Report Integrato.

Angelo Binaghi

Principali risultati 2022

3.757

Totale
Circoli
Affiliati

522.621

Totale
Tesserati

186.204

Totale
bambini aderenti
al progetto
“Racchette in
Classe”

1.896

Totale
Scuole
Tennis

16.556

Totale
Tornei organizzati

€10.624.386

Totale
contributi
erogati

3.962

Totale
bambini
partecipanti ai
4 centri estivi
organizzati

17.751

Telespettatori
medi di
SuperTennis



1

**IL PROFILO
DELLA
FEDERAZIONE**

1.1 Identità, Mission e Vision

La Federazione Italiana Tennis e Padel²

È un'associazione senza fini di lucro, a durata illimitata, con personalità giuridica di diritto privato³, autorizzata a promuovere, disciplinare, regolamentare e gestire lo sport del **Tennis**, del **Padel**, del **Beach Tennis** e del **Tennis in Carrozzina** in Italia.



È riconosciuta dal **Comitato Olimpico Nazionale Italiano (CONI)** e dal **Comitato Italiano Paralimpico (CIP)** e aderisce alla **International Tennis Federation (ITF)**, a **Tennis Europe (TE)** e alla **International Padel Federation (FIP)**.

Si conforma ai **Principi Fondamentali degli Statuti delle Federazioni Sportive Nazionali**, delle Discipline Sportive Associate ed al Codice della Giustizia Sportiva adottati dal CONI, sottolineando nel proprio Statuto e nei regolamenti federali, la rilevanza dei principi di democrazia interna, non discriminazione e pari opportunità nella partecipazione all'attività sportiva.

² La Federazione Italiana Tennis e Padel, che di seguito verrà chiamata anche "FITP" o "Federazione".

³ La FITP è riconosciuta dalla Legge n° 426 del 16 febbraio del 1942 ed è disciplinata dal Decreto Legislativo del 23 luglio 1999 n° 242 e successive modificazioni.

Vision



SVILUPPARE,
PROMUOVERE
E PROTEGGERE
LE NOSTRE
DISCIPLINE



INVESTIRE
NELLA
CRESCITA
DEL LIVELLO
SPORTIVO



GENERARE
VALORE PER IL
TERRITORIO E
PER LA
COMUNITÀ



ISPIRARE E
DIVERTIRE GLI
APPASSIONATI



GENERARE
VALORE PER
I NOSTRI
PARTNER

La Federazione si occupa di promuovere e di diffondere sempre di più gli sport di racchetta nel territorio italiano, convogliando le iniziative di comunicazione e di promozione di tali discipline.

Coerentemente con il suo scopo costitutivo, la Federazione si occupa della formazione sia di atleti che di figure tecniche, e organizza eventi, manifestazioni e tornei, garantendo la correttezza dello svolgimento delle competizioni e offrendo la possibilità ad un numero sempre maggiore di appassionati di **vivere l'esperienza degli sport di racchetta dal vivo** ed avvicinando in tal modo potenziali nuovi utenti.

Mission

1

Promuovere lo sviluppo, la propaganda, l'organizzazione e la disciplina dello sport del **Tennis, Padel, Beach Tennis e Tennis in Carrozzina**, in tutte le sue forme e manifestazioni, nel territorio nazionale, e **promuovere l'attività sportiva**.

3

Favorire lo **sviluppo della pratica agonistica** finalizzata all'attività **internazionale** ed alla partecipazione alle Olimpiadi, nell'ambito delle direttive impartite dall'International Tennis Federation.

4

Gestire attività e servizi connessi all'**organizzazione** e al **finanziamento** del Tennis, del Beach Tennis, del Padel e del Tennis in Carrozzina.

2

Tutelare la salute degli atleti prevenendo e, ove necessario, reprimendo l'utilizzo di sostanze o metodi che alterano le naturali prestazioni degli atleti nello svolgimento delle attività agonistico-sportive e promozionali, anche a garanzia del regolare e corretto svolgimento delle gare, delle competizioni e dei campionati, nell'ambito di quanto previsto dalle Norme sportive antidoping del CONI, alle quali la FITP aderisce incondizionatamente.

5

Attuare dei **programmi di formazione** di atleti e di Tecnici, Ufficiali di Gara e dirigenti.



La Federazione cambia nome

Nel 2022, la sessantesima assemblea nazionale ha deciso di modificare la denominazione dell'organizzazione da Federazione Italiana Tennis (FIT) a Federazione Italiana Tennis e Padel (FITP) per comunicare un forte segnale di riconoscimento per la crescita che ha registrato il Padel nel corso degli ultimi anni e rafforzando la propria collaborazione con l'International Padel Federation (IFP), che, da oltre 30 anni, gestisce il Padel a livello globale, rendendolo la disciplina sportiva con il più alto trend di crescita.

Una **campagna TV** ha accompagnato per settimane il processo di transizione, così da rendere più naturale il passaggio da FIT a FITP. Un percorso di transizione che si è, infine, concretizzato con il **lancio del nuovo logo** in occasione della nuova **campagna di Affiliazione e di Tesseramento 2023**.

I DUE LOGHI A CONFRONTO



La transizione e la convivenza tra logo FIT e logo FITP è durata fino al 31 dicembre 2022, data in cui il logo FITP ha definitivamente sostituito il logo precedente. Nell'ambito del rebranding sono stati rivisti anche tutti i loghi del Gruppo.

Nonostante il cambio di nome, la Federazione svolge le attività in **continuità** con il passato, senza alcuna interruzione

USO LOGO FITP



SUB BRAND



1.2 La piattaforma di comunicazione FITP

La Federazione, convinta dell'importanza che una comunicazione chiara e trasparente ha nella promozione e diffusione degli sport di racchetta nel territorio italiano, ha sviluppato diversi canali di comunicazione aperti ai propri stakeholder.

L'obiettivo è quello di condividere gli eventi sportivi con il grande pubblico al fine di far conoscere e appassionare agli sport di racchetta.

Comunicazione istituzionale (Stampa, TV)

L'ascolto medio giornaliero del canale SuperTennis



Il numero medio di contatti registrati da SuperTennis



58.657.431

Le visualizzazioni delle pagine sul sito FITP Tennis

Comunicazione canali social



SOCIAL FITP TENNIS⁴

+30,8%

FAN
63.784

VISUALIZZAZIONI
42.965.685

SOCIAL SUPERTENNIS

+28,8%

FOLLOWERS
329.148

VISUALIZZAZIONI
180.532.341



SOCIAL FITP TENNIS

+22,4%

FOLLOWERS
9.108

VISUALIZZAZIONI
3.474.232

SOCIAL SUPERTENNIS

+10,7%

FOLLOWERS
38.033

VISUALIZZAZIONI
9.280.471



SOCIAL FITP TENNIS

+22,2%

FAN
81.128

VISUALIZZAZIONI
34.454.687

SOCIAL SUPERTENNIS

+22%

FAN
73.662

VISUALIZZAZIONI
31.297.957

⁴ Precedentemente denominata Federtennis. Questi dati sono relativi esclusivamente alla disciplina del tennis.

SuperTennis

Il canale sportivo **SuperTennis TV** si conferma uno strumento importante per la promozione della pratica tennistica, offrendo gratuitamente lo spettacolo sportivo 24 ore su 24 e 7 giorni su 7. Inoltre, ha rafforzato il proprio status di “**Casa del Grande Tennis**”, portando nelle case degli italiani il racconto dei grandi eventi del tennis.

SUPER TENNIS

h24

Attiva ogni giorno

SuperTenniX

In continuità con il 2021, nel 2022 gli utenti hanno potuto usufruire della **piattaforma digitale OTT SuperTenniX**, grazie alla quale è possibile scegliere in ogni momento il match live da seguire, dai **grandi match ATP e WTA ai tornei e campionati FITP**, superando così i limiti di un canale televisivo lineare. SuperTenniX ha chiuso l'anno con 45.723 utenti registrati.

SUPER TENNIX
TENNIS. PADEL. SEMPRE. DOVUNQUE.

45.723

Utenti registrati nel 2022
su SuperTenniX

Le novità del 2022

in

ig

tw

I canali social del Gruppo FITP hanno continuato a raccontare quotidianamente il **mondo del Tennis, del Padel e del Beach Tennis** e del **Tennis in Carrozzina**. Questo impegno è stato premiato da una costante e progressiva crescita della base utenti.

Da Facebook a Instagram, passando per Twitter e LinkedIn, tutte le pagine dei social del Gruppo hanno registrato un incremento dei followers. **FITP Tennis** ha mantenuto un taglio più nazionale, focalizzando l'attenzione sui tornei del territorio e sulle performance degli atleti italiani.

I format del 2022



Casa Italia è un format che, basandosi sull'attività dei service regionali, valorizza il territorio, l'attività di base dei Comitati e dei circoli e le iniziative commerciali degli eventi regionali e locali della FITP. Questo format è costituito da puntate della durata di 12 minuti e sono disponibili anche on demand su OTT.

Disponibile anche on demand su OTT

Colpo da Campione è un format che consiste nell'analisi delle diverse tipologie di giocatori oggi esistenti, delle loro strategie di gioco e dei loro colpi, attraverso l'utilizzo della lavagna tecnica e la video analisi gestita secondo le linee guida dell'Istituto Superiore di Formazione “Roberto Lombardi”. Infatti, tale format, oltre al conduttore prevede il coinvolgimento di un docente dell'Istituto Superiore di Formazione e di un Video Analyst. Il format è composto da 30 puntate della durata di 12-15 minuti, disponibili anche sulla piattaforma SuperTenniX.

Tie Book è un format strutturato a mo' di dia-



30 puntate disponibili su SuperTenniX



logo sulla storia del Tennis, che si intreccia con l'attualità in un percorso di suggestioni e contaminazioni con altre discipline, arti e opere letterarie. Il format è composto da 20 puntate di 12-15 minuti, ed è valido anche on demand sulla piattaforma SuperTenniX.

1.3 Le società del gruppo FITP

La Federazione, al fine di perseguire i propri obiettivi istituzionali, si avvale del supporto di alcune società facenti parte del Gruppo FITP che sono impegnate in diversi settori, quali quello televisivo, quello tecnico e quello di business e media. Sotto la guida della Federazione, tali società contribuiscono al raggiungimento degli scopi statutari.



COMUNICAZIONE TELEVISIVA

Sportcast

Sportcast, fondata nel marzo 2008, titolare del canale tematico televisivo SuperTennis e del canale digitale SuperTenniX, è la piattaforma dedicata alla comunicazione del Gruppo FITP.



SUPPORTO TECNICO

Mario Belardinelli

La Mario Belardinelli è la Società sportiva dilettantistica a responsabilità limitata del Gruppo, impegnata in prima linea nelle attività di supporto e preparazione tecnico-agonistica di base per la valorizzazione della base giovanile del movimento e nella diffusione tra i più giovani dei valori etici dello sport e del Tennis.



SVILUPPO COMMERCIALE, ORGANIZZAZIONE EVENTI, COMUNICAZIONE E MARKETING

FITP Business & Media

Nel 2022 il dipartimento Media & Operations, che era frammentato all'interno di diverse società del Gruppo, è stato unificato all'interno di Business & Media, precedentemente nominata FIT Servizi.

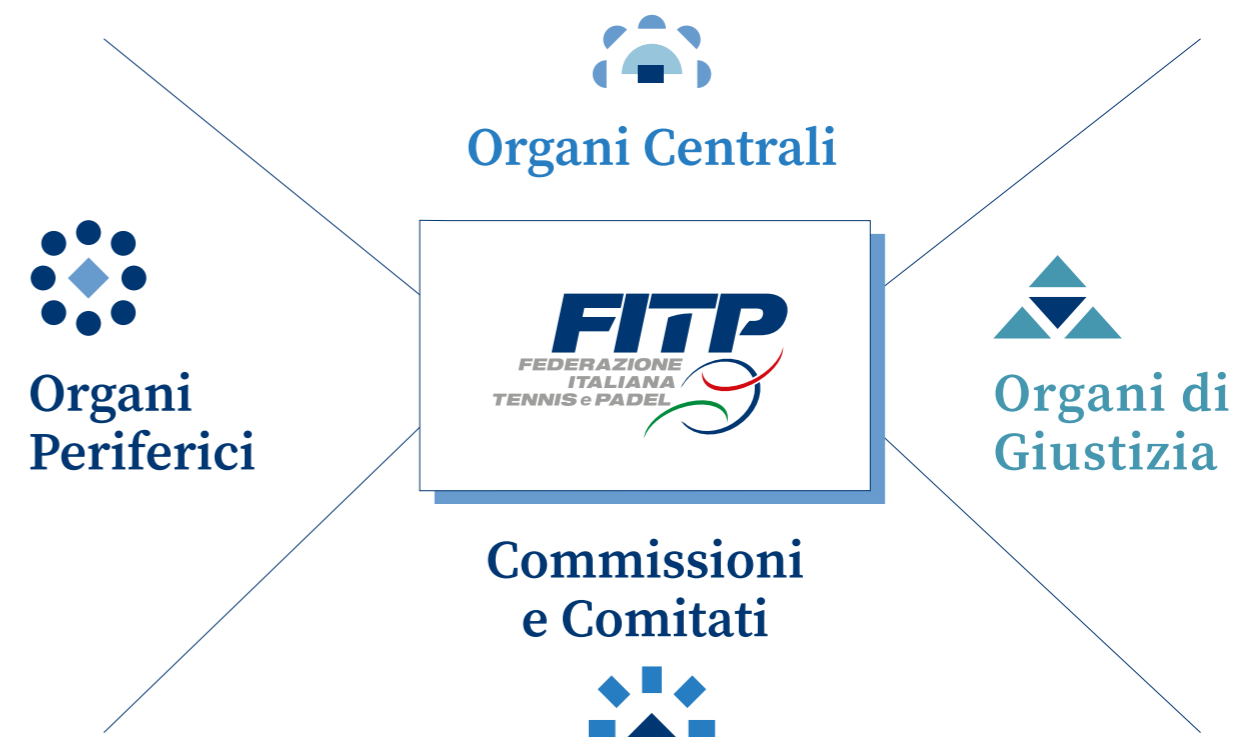
1.4 La nostra governance sostenibile

STRUTTURA FEDERALE

1.4.1

La FITP ha una struttura organizzativa ben definita e capillare sul territorio italiano. Essa riesce a perseguire i propri scopi istituzionali e, nello stesso tempo, a garantire un equilibrio nella gestione di tali attività tra livello nazionale e locale. La Federazione dispone, nello specifico, di **Organi centrali**, **Organi periferici** e **Organi di giustizia**, le cui fun-

zioni sono disciplinate dalle norme dello Statuto e dei Regolamenti federali. L'organizzazione, inoltre, è composta da **Commissioni** e **Comitati federali**, oltre che della **Segreteria federale** retta dal **Segretario generale**, che contribuiscono allo svolgimento delle attività e ne garantiscono l'efficienza gestionale.





Organi Periferici

L'organizzazione territoriale della Federazione è strutturata secondo le circoscrizioni amministrative; con riferimento alle province autonome di Trento e Bolzano, sono previsti organi provinciali con funzioni analoghe a quelle attribuite, nelle altre regioni, agli organi periferici di livello regionale.

ASSEMBLEA REGIONALE

Organo federale a cui partecipano i rappresentanti degli affiliati con sede nel territorio e che rappresenta l'organo sovrano del Comitato regionale

COMITATO REGIONALE

Organo che assolve i compiti necessari per la gestione dell'attività federale nell'ambito territoriale di competenza

PRESIDENTE DEL COMITATO REGIONALE

Rappresentante della FIT per il territorio di competenza che viene eletto dall'Assemblea regionale

DELEGATO REGIONALE

Delegato territoriale, nominato dal Consiglio federale, che promuove e svolge le attività istituzionali, laddove non sia costituito o costituibile il Comitato regionale

ASSEMBLEA PROVINCIALE

Organo federale a cui partecipano i rappresentanti degli affiliati con sede nel territorio e che rappresenta l'organo sovrano del Comitato provinciale

PRESIDENTE DEL COMITATO PROVINCIALE

Rappresentante federale eletto dall'Assemblea provinciale

COMITATO PROVINCIALE

Organo federale a cui partecipano i rappresentanti degli affiliati con sede nel territorio e che rappresenta l'organo sovrano del Comitato provinciale



Organi Centrali

CONSIGLIO FEDERALE

Organo che concorre alla realizzazione dei fini istituzionali con il compito di verificare la corretta esecuzione del programma tecnico-sportivo, valutare i risultati sportivi perseguiti e vigilare sul buon andamento della gestione federale. Il CF esercita, inoltre, un ruolo di indirizzo della FIT

PRESIDENTE DELLA FEDERAZIONE

Rappresentante legale con la responsabilità generale dell'area tecnico-sportiva. Esercita le funzioni apicali di programmazione, indirizzo e controllo relative al perseguimento dei risultati agonistici a livello nazionale e internazionale

COLLEGIO DEI REVISORI DEI CONTI

Organo che vigila sull'osservanza delle norme di legge e statutarie in materia amministrativa, oltre che accerta la regolare tenuta della contabilità della FIT

SEGRETARIO GENERALE

Ha il compito di coordinare e dirigere gli uffici che compongono la Segreteria federale

CONSIGLIO DI PRESIDENZA

Organo che delibera su materie non di competenza esclusiva degli altri organi federali e che esercita i poteri delegati dal Consiglio federale

COMMISSIONE FEDERALE DI GARANZIA

Organo che tutela l'autonomia e l'indipendenza degli Organi di Giustizia presso la FIT e dell'Ufficio del Procuratore federale

UFFICIO DEL PROCURATORE FEDERALE

Organo con funzioni di indagine e requirenti davanti a tutti gli Organi della giustizia sportiva



Organi di Giustizia

CORTE FEDERALE DI APPELLO

Giudica in ultima istanza sugli appelli proposti avverso le decisioni degli organi di primo grado e decide sui conflitti di competenza tra organi giudicanti. In aggiunta, funge anche da organo di primo grado solo in materia di doping

TRIBUNALE FEDERALE

ORGANO DI GIUSTIZIA DI PRIMO GRADO

Giudica sulle infrazioni commesse dai dirigenti federali o dai dirigenti di affiliato, dai componenti di organi giudicanti, dagli Ufficiali di gara, dai tecnici e dagli agenti degli atleti, in tali loro specifiche qualità. Si occupa, inoltre, dei reclami avverso le decisioni prese sugli affiliati alla FIT (ad es. affiliazione, cessazione e decadenza, ecc.), per eventuali ineleggibilità e incompatibilità, per i reclami avverso le dichiarazioni di decadenza dalle cariche e per la ricusazione del giudice sportivo regionale o nazionale

GIUDICE SPORTIVO NAZIONALE

ORGANO DI GIUSTIZIA DI PRIMO GRADO

Ha competenza generale per quanto attiene alle fasi nazionali dei Campionati individuali ed a squadre, nonché a tutti i tornei individuali che si svolgono con approvazione federale centrale; ha competenza, inoltre, per le manifestazioni internazionali, sia individuali sia di rappresentative nazionali, che si svolgono sia in Italia sia all'estero. Il giudice sportivo nazionale ha competenza, comunque, per le infrazioni commesse dai tesserati all'estero

GIUDICE SPORTIVI TERRITORIALI

ORGANO DI GIUSTIZIA DI PRIMO GRADO

Ha una competenza limitata ai fatti che si verificano nella propria regione



Commissioni e Comitati

Comitato Centrale Ufficiali di Gara

Comitato Direttivo Istituto Superiore di Formazione "Roberto Lombardi"

Comitato per il Beach Tennis

Comitato per il Padel

Commissione Propaganda

Commissione Regolamenti

Commissione Tesseramenti

Commissione Campionati e Classifiche

Commissione Medica - Antidoping

Commissione Veterani

Commissione Tornei e Circuiti

Commissione Tecnica

Commissione Impianti

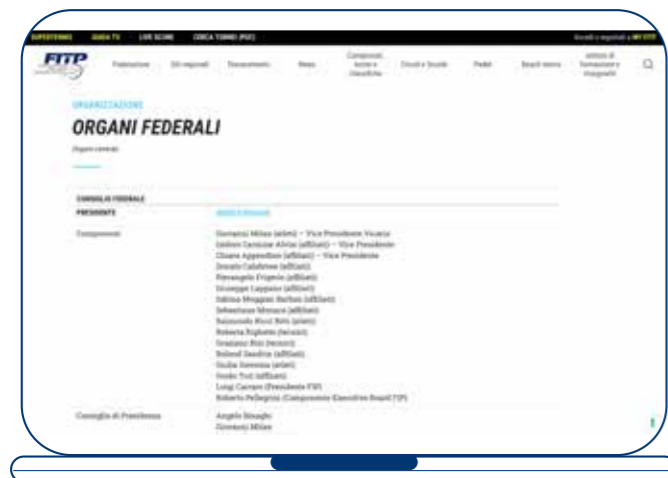
Commissione Consulenza Affiliati

Commissione Media Televisivi

Presidente	DONATO CALABRESE (AFFILIATI)	ROLAND SANDRIN (AFFILIATI)
ANGELO BINAGHI	PIERANGELO FRIGERIO (AFFILIATI)	GIULIA SORESINA (ATLETI)
Componenti	GIUSEPPE LAPPANO (AFFILIATI)	GUIDO TURI (AFFILIATI)
	SABINA MOGGIAN BARBAN (AFFILIATI)	LUIGI CARRARO (PRESIDENTE FIP)
GIOVANNI MILAN (ATLETI) VICE PRESIDENTE VICARIO	SEBASTIANO MONACO (AFFILIATI)	ROBERTO PELLEGRINI (COMPONENTE EXECUTIVE BOARD FIP)
ISIDORO CARMINE ALVISI (AFFILIATI) VICE PRESIDENTE	RAIMONDO RICCI BITTI (ATLETI)	
CHIARA APPENDINO (AFFILIATI) VICE PRESIDENTE	ROBERTA RIGHETTO (TECNICI)	
	GRAZIANO RISI (TECNICI)	

Le modifiche dello Statuto

Le modifiche allo Statuto sono state approvate nel corso dei lavori della **60esima Assemblea nazionale**. In particolare, la modifica principale è legata al cambio della denominazione della **Federazione** riportato all'interno dell'**articolo 1** relativo alla **Costituzione**. Di conseguenza sono stati modificati tutti i riferimenti alla FIT in FITP all'interno dello Statuto.



Per maggiori informazioni sulla composizione degli organi federali, si faccia riferimento al sito internet della FITP

WWW.FITP.IT/FEDERAZIONE/ORGANIZZAZIONE/ORGANI-FEDERALI

CODICE ETICO E RELATIVI PRINCIPI

1.4.2

La Federazione pone alla base delle sue attività, delle sue scelte e del suo agire quotidiano i valori etici della **responsabilità, integrità e trasparenza** e si impegna nel rispettare i più elevati standard di condotta legale. Ciò contribuisce a determinare il corretto funzionamento dell'organizzazione, nonché l'accrescimento della reputazione e del successo della federazione, che consentono di confrontarsi con i principali portatori di interesse e di creare un valore duraturo nel tempo. La redazione del Report Integrato testimonia l'**impegno costante della Federazione** volto sia ad aumentare la trasparenza nella comunicazione verso i propri stakeholder che a rappresentare in modo puntuale e attento la coerenza tra gli obiettivi, gli assetti organizzativi, le attività, i progetti implementati e i risultati raggiunti.

responsabilità

integrità

trasparenza



La Federazione ha adottato nel 2016, in forma volontaria, il proprio **Codice Etico**. Tale scelta ha rappresentato una tappa importante per la Federazione nell'ottica dello sviluppo organizzativo, del rafforzamento del proprio assetto valoriale e del proprio sistema di controllo e di governo. In particolare, il Codice Etico adottato da FITP definisce con chiarezza i principi ispiratori e i valori, accettati e condivisi, su cui si fonda la gestione e la cultura dell'organizzazione e offre un **quadro di riferimento etico e comportamentale** in grado di orientare la condotta di tutti coloro che operano, dall'interno o dall'esterno, nella sfera di azione di FITP, nonché dei suoi stakeholder.

Conformemente al proprio **Codice Etico**, infatti, FITP si impegna a rispettare la dignità personale, la sfera privata ed i diritti della persona e condanna qualsiasi attività che possa comportare la violazione di tali diritti, impegnandosi pertanto a prevenire e condannare ogni forma di discriminazione.

I principi etici richiamati dal Codice Etico FITP

PRINCIPIO DI LEGALITÀ

RISPETTO DELLA PERSONA

TUTELA DELLA SALUTE E DELLA SICUREZZA DEI LAVORATORI



VALORI OLIMPICI E PRINCIPIO DI NON VIOLENZA

RISERVATEZZA

TRASPARENZA

IMPARZIALITÀ



Per il mantenimento di tale impegno, la Federazione si ispira al rispetto ed alla **promozione dei diritti umani** che considera inalienabili ed imprescindibili prerogative per la costruzione di una Federazione fondata sul rispetto dei principi di libertà di espressione, uguaglianza, solidarietà e sulla **tutela dei diritti civili, politici, sociali, economici e culturali**. La Federazione, inoltre, si impegna ad evitare il sorgere di conflitti di interessi ed è a tal fine che le persone di FITP sono tenute a segnalare tutte le situazioni e tutte le attività in cui si può manifestare un conflitto con gli interessi della Federazione o che possono interferire con la loro capacità di assumere, in modo imparziale, decisioni nel migliore interesse federale.

MODELLO DI ORGANIZZAZIONE, GESTIONE E CONTROLLO

1.4.3

Il **Modello Organizzativo**, adottato dalla Federazione a partire dal 2016, riflette il suo impegno nel garantire l'assoluta trasparenza e legalità del suo operato e rappresenta una guida per tutti i dipendenti ed interlocutori dell'organizzazione. Nello specifico, il Modello 231 si caratterizza in un **sistema strutturato e organico di principi, procedure e responsabilità** funzionali all'efficace gestione di un sistema di controllo e monitoraggio delle attività sensibili finalizzato a prevenire la commissione dei reati previsti dal D.lgs. 231/2001.

Trasparenza
Legalità
Impegno



All'**Organismo di Vigilanza** sono conferiti i poteri di iniziativa e controllo necessari per assicurare un'effettiva ed efficiente vigilanza sul funzionamento e sull'osservanza del Modello. In particolare, l'Organismo ne verifica l'attuazione e propone eventuali aggiornamenti, **gestisce i flussi informativi di competenza delle diverse strutture federali** e monitora l'avanzamento del "piano di azione", definito dalla FITP, volto a rafforzare i controlli risultati opportuni nei processi mappati. Chiunque può segnalare all'Organismo di Vigilanza eventuali situazioni ritenute non conformi. Nel corso del 2022 non sono pervenute segnalazioni di illeciti.

2022

Non sono pervenute segnalazioni di illeciti



Per garantire l'efficacia del sistema, l'osservanza del **Modello 231** e del **Codice Etico** è richiesto non solo ai dipendenti FITP ma anche a tutte le persone che collaborano con la Federazione e con le società del Gruppo. Dal 2017 anche le società controllate della FITP (FIT Servizi, diventata nel frattempo FITP Business & Media, Sportcast e Mario Belardinelli) hanno deciso di redigere e di **adottare un proprio Modello 231**, oltre che di sottoscrivere il Codice Etico FITP.

LA SOSTENIBILITÀ ECONOMICA

1.4.4

In linea con la propria missione, la gestione **economico-patrimoniale** della Federazione Italiana Tennis e Padel è improntata alla continua creazione di valore economico condiviso per il sistema sportivo tennistico nazionale. Per monitorare gli impatti economici dell'attività della Federazione verso i propri portatori d'interesse, viene proposto un indicatore calcolato⁵ a partire dalla riclassificazione dei **dati di bilancio civilistico** e che fornisce informazioni su come l'organizzazione crea ricchezza

per i propri stakeholder attraverso la generazione e la distribuzione di **valore economico**. Per quanto attiene all'ammontare dei costi operativi totali che la Federazione ha sostenuto nel corso del 2022, questi si attestano a 130.498.920 euro. La quota più rilevante del valore economico distribuito, invece, è finalizzata a permettere la partecipazione a manifestazioni sportive nazionali ed internazionali e ad alimentare lo sviluppo del movimento tennistico nazionale, con la seguente ripartizione:

Organizzazione e partecipazione a manifestazioni sportive nazionali ed internazionali:

104.991.091€

Attività sportiva nazionale

14.300.492€

riferita, ad esempio, ad interventi per atleti, contributi, allenamenti, stage.

Promozione sportiva

3.181.067€

Costi di funzionamento

al netto dei costi per il personale e le collaborazioni e gli ammortamenti, per un valore pari a

8.026.270€

⁵Per i dettagli relativi all'indicatore, si rimanda al par. "Il capitale economico".

A large white number '2' is positioned on the left side of the image. The background is a blue-tinted photograph of a lighthouse buoy, which is a spherical object with a rope attached to its bottom. The buoy is in the foreground, and the background shows a blurred view of a lighthouse structure. The overall color scheme is various shades of blue.

2

**IL PROCESSO
DI CREAZIONE
DI VALORE**

2.1

Le principali tappe di una pratica diffusa in tutto il paese

1911

Gino De Martino è il primo italiano a partecipare a Wimbledon



1922

L'Italia debutta in Davis Cup

1928

Uberto de Morpurgo è il primo italiano a classificarsi tra i 10 più forti giocatori del mondo

Lucia Valerio



1930

Lucia Valerio vince il titolo di doppio femminile in occasione della prima edizione dei campionati Internazionali d'Italia (in coppia con la spagnola De Alvarez), mentre **Uberto De Morpurgo** vince il titolo di doppio misto (in coppia con la spagnola De Alvarez)

1931

Lucia Valerio vince gli Internazionali d'Italia nel singolare e nel doppio misto (in coppia con l'inglese Hughes), mentre nel doppio maschile vince **Alberto Del Bono** (in coppia con l'inglese Hughes) e nel doppio femminile vincono **Rosetta Gagliardi e Anna Luzzatti**



1955

Fausto Gardini vince il titolo di singolare degli Internazionali d'Italia

Fausto Gardini

1950

Annelles Bossi vince il titolo di singolare degli Internazionali d'Italia

Giovanni Palmieri

1934

Giovanni Palmieri vince il titolo di singolare e quello del doppio maschile agli Internazionali d'Italia, in coppia con l'irlandese Rogers

Emanuele Sertorio

1933

Emanuele Sertorio vince il titolo di singolare degli Internazionali d'Italia



1932

Giorgio De Stefani vince gli Internazionali d'Italia nel doppio maschile (in coppia con l'inglese Hughes)

1957

Nicola Pietrangeli vince il titolo di singolare degli Internazionali d'Italia

Nicola Pietrangeli

1958

Giorgio Fachini vince il titolo di doppio maschile (in coppia con l'inglese Bloomer) agli Internazionali d'Italia. **Nicola Pietrangeli** (in coppia con la britannica Shirley Bloomer), vince al Roland Garros nel doppio misto

Giorgio Fachini

1959

Nicola Pietrangeli è il primo italiano a vincere il singolare e il doppio (in coppia con Orlando Sirola) al Roland Garros, vincendo così un torneo del Grande Slam

1960

Nicola Pietrangeli vince nuovamente il Roland Garros e raggiunge le semifinali a Wimbledon (miglior risultato di un italiano nel torneo più importante del mondo); agli Internazionali d'Italia gioca la finale del doppio maschile



1961

Nicola Pietrangeli vince il titolo di singolare degli Internazionali d'Italia

Nicola Pietrangeli

1985



Raffaella Reggiovance gli Internazionali d'Italia sia nel titolo singolare sia nel doppio femminile, in coppia con l'azzurra **Sandra Cecchini**

1978

Corrado Barazzutti è il secondo italiano a partecipare al Masters ATP di fine anno

Sandra Cecchini

1976

Adriano Panatta trionfa al Foro Italico e al Roland Garros e raggiunge la quarta posizione in classifica mondiale. L'Italia vince la coppa Davis battendo il Cile a Santiago



1975

Adriano Panatta è il primo italiano a partecipare al Masters ATP di fine anno

Adriano Panatta

1970

Adriano Panatta sconfigge Nicola Pietrangeli nella finale dei campionati italiani, chiudendo un capitolo della storia del tennis tricolore e aprendone uno nuovo

Italia

1963

L'Italia partecipa alla prima edizione della Federation Cup (poi Fed Cup)

1986

Raffaella Reggi

Raffaella Reggi (in coppia con lo spagnolo Sergio Casal) vince il doppio misto agli US Open. **Nicola Pietrangeli** diventa il primo italiano a venire ammesso alla Hall of Fame del tennis di Newport



1991

Omar Camporese vince il titolo di doppio maschile (in coppia con il croato Ivanisevic) agli Internazionali d'Italia

2006

L'Italia vince la Fed Cup con tre successi consecutivi in trasferta. **Gianni Clerici** è il secondo italiano ammesso alla Hall of Fame del tennis

Gianni Clerici

2007

Mara Santangelo vince gli Internazionali d'Italia e al Roland Garros nel doppio femminile (in coppia con l'australiana Alicia Molik)



2009

Flavia Pennetta è la prima italiana a raggiungere la top ten WTA. L'Italia vince per la seconda volta la Fed Cup

Italia

2014

Sara Errani e Roberta Vinci vincono il doppio femminile degli Australian Open e a Wimbledon, rimanendo ancora in testa nella classifica mondiale. **Flavia Pennetta** vince il torneo WTA della categoria Premier di Indian Wells

2013

Roberta Vinci

Sara Errani e Roberta Vinci vincono il doppio femminile degli Australian Open e si confermano al primo posto del ranking mondiale di specialità. L'Italia vince per la quarta volta la Fed Cup

Sara Errani

2012

Nel singolo, **Sara Errani** gioca la finale al Roland Garros. **Sara Errani e Roberta Vinci** vincono il doppio femminile degli Internazionali BNL d'Italia, gli Slam US Open e Roland Garros, diventando così prime nella classifica mondiale di specialità

2011

Francesca Schiavone gioca la finale al Roland Garros. **Flavia Pennetta**, in coppia con l'argentina Gisela Dulko, vince agli Australian Open nel doppio femminile



2010

Francesca Schiavone vince al Roland Garros, mentre **Flavia Pennetta** vince il titolo di doppio agli Internazionali BNL d'Italia (in coppia con l'argentina Gisela Dulko). L'Italia vince per la terza volta la Fed Cup

2015

Flavia Pennetta conquista per la prima volta gli US Open, battendo in finale la connazionale Roberta Vinci. Un doppio italiano, **Simone Bolelli** e **Fabio Fognini**, si aggiudica un trofeo Slam, gli Australian Open, 56 anni dopo la vittoria di Nicola Pietrangeli e Orlando Sirola al Roland Garros del 1959. La stessa coppia raggiunge le ATP Finals, a cui non era mai acceduto, in precedenza, un doppio maschile italiano

Flavia Pennetta

2016

Paolo Lorenzi vince il Torneo di Kitzbuhel, mentre **Fabio Fognini** vince quello di Umago. In riferimento alle giocatrici WTA, **Roberta Vinci** vince il Torneo di San Pietroburgo, **Sara Errani** quello di Dubai e **Francesca Schiavone** quello di Rio de Janeiro

Fabio Fognini

2017

Fabio Fognini vince il Torneo di Gstaad, mentre **Francesca Schiavone** trionfa nel Torneo di Bogotà

2018

Fabio Fognini vince il Torneo di San Paolo, di Bastad e di Los Cabos. **Matteo Berrettini** vince il Torneo di Gstaad mentre **Marco Cecchinato** vince il Torneo di Budapest e di Umago



2019

Anno conclusosi con 8 tennisti azzurri tra i primi top 100; **Fabio Fognini** vince il Masters 1000 a Monte Carlo e **Matteo Berrettini** vince la semifinale agli US Open. Il diciottenne **Jannik Sinner** trionfa alle Next Gen ATP Finals

Jannik Sinner

2022

Nel Tennis **Matteo Berrettini** ha conquistato i titoli sull'erba dell'ATP 250 di Stoccarda e l'ATP 500 del Queen's Club di Londra. **Jannik Sinner** si è qualificato per la prima volta ai quarti di finale di Wimbledon. **Martina Trevisan** ha conquistato il suo primo titolo in carriera, imponendosi nel WTA 250 di Rabat. **Jasmine Paolini** si conferma tra le prime 60 del mondo nel tennis femminile mentre **Camila Giorgi** si conferma nella Top 100. Nel Padel la nazionale maggiore femminile è arrivata terza ai Mondiali di Dubai, mentre le nazionali giovanili hanno raggiunto la terza posizione salendo sul podio negli Europei.



2021

Jannik Sinner vince i 4 tornei ATP nell'era open. **Matteo Berrettini** è il primo italiano a raggiungere la finale di Wimbledon. **Lorenzo Sonego** vince il Sardegna Open e **Camila Giorgi** trionfa al Canadian Open, mentre **Jasmine Paolini** conquista lo Slovenia Open. La nazionale femminile di padel si è posizionata terza Mondiali, confermando il posizionamento per l'anno successivo

Jasmine Paolini

2020

4 tennisti italiani raggiungono la finale nel circuito maggiore: **Sonego** a Vienna, **Seppi** a New York, **Mager** a Rio De Janeiro e **Cecchinato** a Santa Margherita di Pula; **Jannik Sinner** è il più giovane italiano a conquistare un titolo ATP e raggiungere i quarti di finale al Roland Garros; **Lorenzo Sonego** vince la finale all'ATP di Vienna; **Martina Trevisan** entra tra le TOP 100 del ranking WTA



I RISULTATI SPORTIVI PIÙ IMPORTANTI DEL 2022

2.1.1

Semifinalista in Coppa Davis, protagonista con i suoi giocatori in tutti i più importanti tornei del mondo, l'Italia ha confermato, nel 2022, il suo ruolo di **grande potenza mondiale** del Tennis. **Cinque** i giocatori che hanno chiuso la stagione tra i **primi 100 del mondo**: Jannik Sinner n.15, Matteo Berrettini n.16, Lorenzo Musetti n.23, Lorenzo Sonego n.45 e Fabio Fognini n.55. Altri 12, invece, i giocatori che si sono posizionati tra il n.100 e il n.200⁶. L'Italia è la terza nazione con più atleti tra i primi 200 al mondo. Infatti, sono **17 i giocatori italiani** tra i primi 200 del mondo, l'Italia si colloca dopo gli Stati Uniti (con 21 giocatori) e la Francia (con 19 giocatori).

Nel 2022 l'**Italia** ha confermato il suo ruolo di grande **potenza mondiale** del Tennis.

Un risultato che conferma la forza di un movimento che è diventato un riferimento a livello internazionale, anche grazie al fatto che i giocatori di punta sono molto giovani e dietro di loro è in arrivo un'altra **ondata di talenti** competitivi ad alto livello.

A testimoniare è il fatto che l'Italia ha piazzato ben tre suoi rappresentanti tra gli otto protagonisti delle Intesa Sanpaolo Next Gen ATP Finals, il torneo professionistico organizzato all'Allianz Cloud di Milano che mette in campo i **migliori Under 21** della stagione: Lorenzo Musetti, Francesco Passaro e

⁶ Si tratta di: Marco Cecchinato n.101, Francesco Passaro n.119, Matteo Araldi n.134, Luca Nardi n.135, Franco Agamenone n.138, Mattia Bellucci n.153, Giulio Zeppieri n.161, Flavio Cobolli n.171, Andrea Pellegrino n.181, Riccardo Bonadio n.187, Rau Brancaccio n.194, Francesco Maestrelli n.200.

I PRIMI 100 DEL MONDO

Jannik Sinner n.15



Matteo Berrettini n.16



Lorenzo Musetti n.23



Lorenzo Sonego n.45



Fabio Fognini n.55



LE PRIME 100 DEL MONDO

Martina Trevisan n.28



Lucia Bronzetti n.56



Jasmine Paolini n.59



Elisabetta Cocciaretto n.65



Camila Giorgi n.67



Settore maschile

	2013	2014	2015	2016	2017	2018	2019	2020	2021	2022
ATLETI ATP	17	27	48	61	85	86	88	106	84	112
TOP 500	3	15	24	25	24	24	15	17	16	23
BEST RANKING	166	74	27	22	48	5	1	8	85	45

Matteo Arnaldi. Ancor più significativo, il fatto che a fine stagione ci fossero ben **8 italiani** tra i primi 20 della classifica Race to Milan, il ranking mondiale relativo proprio agli Under 21⁷.

Una nota la merita anche l'annata del **doppio azzurro** formato da Fabio Fognini e Simone Bolelli, che hanno chiuso la stagione al n.10 della classifica mondiale di coppia, arrivando a un passo dalla qualificazione delle Nitto ATP Finals di Torino.

Il 2022 è stato un anno ad alto livello anche per il **Tennis femminile** italiano. La nazionale femminile si è garantita l'ingresso nell'**élite mondiale** battendo in marzo ad Alghero la Francia e qualificandosi per le Billie Jean King Cup Finals, vero e proprio campionato del mondo a squadre, disputate in novembre a Glasgow. Sono **cinque** le giocatrici che

⁷ In particolare, 2. Jannik Sinner, 4. Lorenzo Musetti, 9. Francesco Passaro, 11. Matteo Arnaldi, 12. Luca Nardi, 15. Mattia Bellucci, 17. Giulio Zeppieri (20, ITA), 20. Flavio Cobolli.

hanno chiuso la stagione tra le prime 100 del mondo: Martina Trevisan (n.28), Lucia Bronzetti (n.56), Jasmine Paolini (n.59), Elisabetta Cocciaretto (n.65) e Camila Giorgi (n.67).

Settore femminile

	2013	2014	2015	2016	2017	2018	2019	2020	2021	2022
ATLETE WTA	16	26	41	37	63	76	81	98	82	110
TOP 500	5	10	16	17	18	19	18	17	16	19
BEST RANKING	138	43	24	32	52	12	49	22	101	49

Positivi sono stati anche i risultati registrati nel 2022 per il **Padel italiano**. Nell'anno, infatti, la nazionale femminile è arrivata **terza** ai Mondiali di Dubai, che si sono disputati dal 31 ottobre al 6 novembre. Si è confermata così **numero tre al mondo**, come nel 2021, durante i Mondiali di Doha, giocati dal 15 al 21 novembre. Terza posizione raggiunta anche dalle **nazionali giovanili**, salendo sul podio negli Europei, che si sono svolti a Valencia, dal 8 al 16 ottobre.

2.2 Il sostegno alla crescita degli sport di racchetta

TORNEI E CAMPIONATI

2.2.1

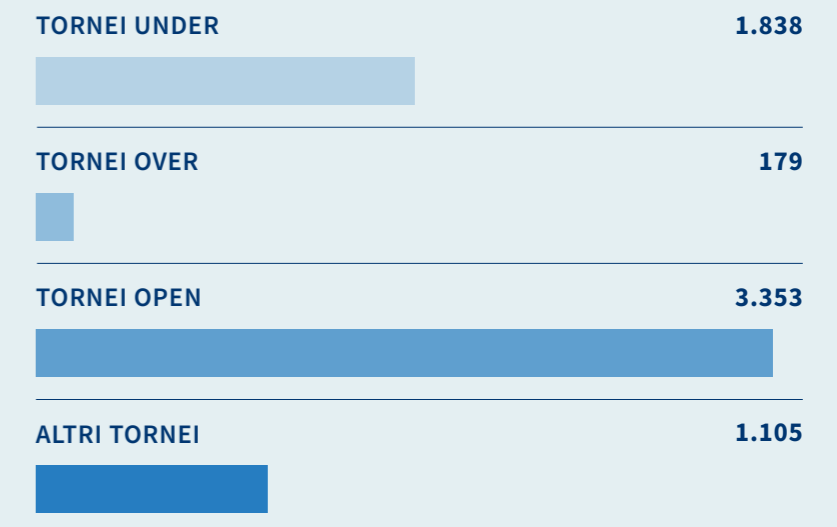


FITP, in linea con la propria *mission*, si impegna non solo nell'organizzazione di manifestazioni sportive, ma anche nella revisione dei regolamenti federali promuovere le attività di tutela del "vivaio" e la crescita qualitativa delle competizioni, dei Circoli e dei giocatori.

I tornei e i campionati organizzati in Italia

6.475

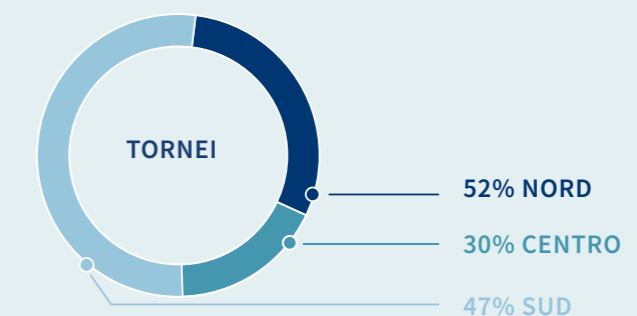

Numero di tornei organizzati in Italia nel 2022, in aumento di più del **37%** rispetto al 2021. Dei tornei organizzati, il 52% sono stati Tornei Open, il 28% Tornei Under, il 3% Over e il 17% hanno riguardato altri tornei.



Partecipanti ai tornei individuali

433.218

Numero di partecipanti nel 2022 ai Tornei Individuali, in crescita del **10%** rispetto al 2021. Dei tornei effettuati nel 2022, il 50% sono stati dedicati agli under 16, il 38% agli over 16 ed il restante 11% ha riguardato altre tipologie di tornei, tra cui quelli relativi al Beach Tennis e al Padel.



Campionati a squadre nel 2022

I Campionati a squadre, gestiti e organizzati dai Comitati Regionali, comprendono i campionati per fasce di età (giovani e veterani) e i campionati "open", o campionati per gli affiliati, che si articolano nella divisione nazionale (serie A1, A2⁸ e B) e nella divisione regionale (serie C⁹ e serie D¹⁰).

Numero di squadre iscritte ai tornei nel 2022, in crescita del **3%** rispetto al 2021.

13.356

VETERANI	1.307
GIOVANILI	5.850
OPEN	6.199

Tornei internazionali

147

Numero di tornei internazionali disputati in Italia nel 2022, in crescita di quasi **70%** rispetto al 2021. I tornei disputati nel 2022 possono essere suddivisi tra Futures ITF (35%), ATP Challenger (18%), tornei giovanili (18%), tornei di Beach Tennis (12%), tornei di Padel (9%), tornei per i veterani (5%), tornei "Winter Cup" e "Summer Cup" (3%)¹¹.

ITF - 51
WINTER SUMMER - 5
VETERANI - 7
PADEL - 14
GIOVANILI - 26
CHALLENGER - 27
BEACH - 17

⁸ Dal 2017 il campionato A2, maschile e femminile, è stato spostato dal mese di aprile al mese di ottobre così da non sovrapporsi con lo svolgimento dei tornei internazionali ai quali intendano partecipare gli atleti.

⁹ La serie C si compone di una prima fase regionale e di una seconda fase nazionale per la promozione in serie B.

¹⁰ A sua volta la serie D è suddivisa nelle sottocategorie: D1, D2, D3 e D4.

¹¹ Si tratta di gare a squadre per rappresentative nazionali giovanili a carattere europeo o internazionale.

Super Next Gen

TORNEI INDIVIDUALI

Il Super Next Gen è un circuito giovanile istituito nel 2021 per gli atleti delle categorie Under 16 e Under 18, con l'obiettivo di permettere ai giocatori dai 15 ai 18 anni di giocare e confrontarsi anche con giocatori più grandi, e prepararsi all'attività internazionale. I migliori classificati del circuito, infatti, ricevono una wild card per tornei internazionali ITF disputati in Italia. Nella sua edizione del 2022, il Super Next Gen ha visto la partecipazione di più di 1.800 ragazzi.

1.800

Ragazzi hanno partecipato al Super Next Gen

Road to Torino

Il Road to Torino è un nuovo circuito giovanile, creato al fine di promuovere la partecipazione dei ragazzi alle Nitto ATP Finals di Torino.

Ciascun Comitato Regionale ha organizzato 2 tappe, una a settembre ed una ad ottobre, di tornei riservati ai ragazzi e alle ragazze Under 11 e Under 13 della Regione.

I migliori di ciascuna Regione sono stati invitati a Torino per il Master finale, che si è svolto durante le Nitto ATP Finals. I ragazzi hanno giocato le finali al Pala Alpitour di Torino, ed hanno assistito agli incontri del torneo ATP.

La prima tappa ha visto la partecipazione di 1.526 ragazzi, la seconda di 1.698 e il Master finale di 208. Complessivamente, nella sua prima edizione, il Road to Torino ha coinvolto 3.432 ragazzi.

3.432

Ragazzi hanno partecipato al Road to Torino

Junior Next Gen

TORNEO JUNIOR

Il Junior Next Gen è un circuito riservato ai giocatori Under 10, Under 12 e Under 14, che, nella sua edizione del 2022, ha visto la partecipazione di circa 6.000 ragazzi. Il Master finale, come di consueto, si è svolto a Milano durante le Intesa Sanpaolo Next Gen ATP Finals, dal 7 al 12 novembre. La FITP fornisce un contributo di partecipazione ai ragazzi partecipanti (dai quarti di finale) ed un contributo per l'ospitalità durante il Master di Milano, per un totale complessivo erogato nel 2022 di € 123.200,00.

5.796

Ragazzi hanno partecipato al Junior Next Gen

Le principali novità

Tesseramento di cittadini stranieri:

possibilità per i cittadini appartenenti allo Spazio Economico Europeo (SEE) e Svizzera, San Marino, Principato di Andorra, Stato della Città del Vaticano, Principato di Monaco e Repubblica di San Marino di essere tesserati con la medesima procedura prevista per i cittadini della Comunità Europea (e senza la necessità di un permesso di soggiorno).

Tesseramento Over 80:

abilitazione al tesseramento agonistico a giocatori che entrano nell'ottantesimo anno di età (over 80), **previ controlli sanitari** maggiorati rispetto al normale.



Formulazione gironi nei tornei:

qualificazione dai gironi al tabellone finale non più solo per il vincitore del girone, ma anche per il secondo classificato, al fine di **rendere più fruibile** la scelta dei gironi nei tornei.



Regolamento Organico:

possibilità per un affiliato di avere una sede secondaria al di fuori della propria regione originaria, attraverso una seconda pratica di affiliazione.

Tornei Junior

A partire dal 2017, la Federazione ha lanciato un nuovo format dei **campionati promozionali**, dedicato ai bambini giocatori non agonisti, avente l'obiettivo di coinvolgere i giovani in un contesto ufficiale. Alla manifestazione possono accedere le squadre rappresentanti i Circoli affiliati che hanno i requisiti per ottenere il riconoscimento di Scuola Tennis. Nel 2022, i campionati hanno registrato la partecipazione di 1.609 squadre in tutte le regioni del territorio nazionale: tale risultato conferma il recepimento positivo dell'iniziativa da parte dei Circoli e dei giocatori (anche considerando la crescita sostanziale rispetto al 2021, che ha visto la partecipazione di 810 squadre).

Il circuito **Trofeo Kinder** nasce nel 2006 ed è rivolto ai bambini di età compresa tra i 9 e i 16 anni e con limiti di ranking¹², allo scopo di promuovere l'attività motoria tra i giovani, supportandoli nell'acquisire atteggiamenti sociali etici. Nel 2022 il Trofeo ha visto la partecipazione di 14.035 iscritti in tutta Italia.

TIMELINE TROFEO KINDER

- 2006**
NASCITA DEL TORNEO CON IL NOME DI TROFEO TOPOLINO, IN COLLABORAZIONE CON LA DISNEY
- 2011**
TORNEO PRENDE IL NOME DI TENNIS TROPHY FIT KINDER+SPORT JOY OF MOVING DAL PROGRAMMA DEL GRUPPO FERRERO
- 2015**
PARTNERSHIP CON FIT

RED

PER ALLIEVI
UNDER 7

ORANGE

PER ALLIEVI
UNDER 8

**SUPER
ORANGE**

PER ALLIEVI
UNDER 10

GREEN

PER ALLIEVI
UNDER 12

**SUPER
GREEN**

PER ALLIEVI
UNDER 14

¹² Nel 2018 i limiti di ranking hanno registrato alcuni cambiamenti per consentire la partecipazione ad un maggior numero di atleti, per i quali rimane, comunque, indispensabile il possesso della tessera FITP e il certificato medico di idoneità all'attività sportiva agonistica in regola.

¹³ Al compimento dei 65 anni, la condizione da rispettare è la seguente: classifica attuale 4.4 o inferiore, salvo per coloro che in carriera sono stati I o II categoria.

TPRA

Il **TPRA** ("Tennis e Padel Ranking Amateur") è dedicato interamente al Tennis amatoriale e dà la possibilità a tutti di partecipanti di sfidarsi in un circuito tennistico strutturato come quelli professionistici: prevede infatti un programma ufficiale, tornei, punti e classifiche gestiti da FITP.

Il Circuito è riservato ai tesserati FITP agonisti o non agonisti; ai tornei di singolare possono iscriversi i tesserati rispettanti le seguenti condizioni:

1. classifica attuale 4.4 o inferiore¹³;
2. età superiore per giocare tornei under 14;
3. non aver mai superato la classifica 4.3 negli ultimi 10 anni;
4. non aver mai raggiunto la I o la II categoria nella loro carriera.

Il circuito, nel 2022, ha registrato un numero totale di iscritti pari a 81.894, in calo di circa 35% rispetto al 2021. A partire dal 2018, il circuito si è aperto anche al Padel e al Beach Tennis.

Le principali novità regolamentari

FITP, in linea con la propria *mission*, si impegna non solo nell'organizzazione di manifestazioni sportive, ma anche nella revisione dei regolamenti federali promuovere le attività di tutela del "vivaio" e la crescita qualitativa delle competizioni, dei Circoli e dei giocatori.

Tennis

Adeguamento alle norme ITF del tempo tra un punto ed un altro (da 20 a 25 secondi)

Campi di riserva Serie A1 e A2:

il campo di riserva coperto obbligatorio, in virtù di una novità introdotta nel 2022 con validità dal 2023, non dovrà solamente essere all'interno della sede dei campi principali all'aperto (salvo deroghe del C.F.), ma della **stessa superficie dei campi all'aperto** (per evitare in caso di pioggia il cambio superficie).

Serie D regionali, adozione punteggi brevi anche nei singolari:

i Comitati Regionali potranno prevedere anche per gli incontri di singolare dei campionati a squadre di Serie D che si giochi con punteggi diversi dal classico 2 partite su 3 con tie-break sul 6 pari. Finora il punteggio con tie-break a 10 punti al posto del terzo set era previsto ed era obbligatorio solo per gli incontri di doppio di Serie D.



Padel

I giocatori di Padel non sono classificati in categorie e gruppi ma divisi in 5 fasce

Modifica metodo classificazione giocatori:

i giocatori, in virtù di una novità del 2023, ma anticipata già nel 2022, non sono più classificati in categorie e gruppi, come per il Tennis e il Beach Tennis, ma in fasce; in particolare, sono state istituite 5 fasce e la quinta fascia è riservata ai giocatori con tessera non agonistica. Ai tornei TPRA sono ammessi solamente giocatori di quinta e quarta fascia e, per il solo 2023, anche ai giocatori di terza fascia.



Iscrizioni Serie A1 e A2, aggiunta di giocatori che hanno disputato altri campionati solo se vivaio under 30 (novità introdotta nel 2022, ma con validità dal 2023):

Serie A1 e A2 prevedono due periodi di iscrizione, la prima entro fine gennaio e la seconda verso fine luglio. Nella seconda è possibile cambiare l'elenco giocatori, aggiungendone altri che facciano parte di squadre minori (B1, B2, C, D1, D2 ...), purché abbiano la caratteristica di vivaio under 30 per il circolo.

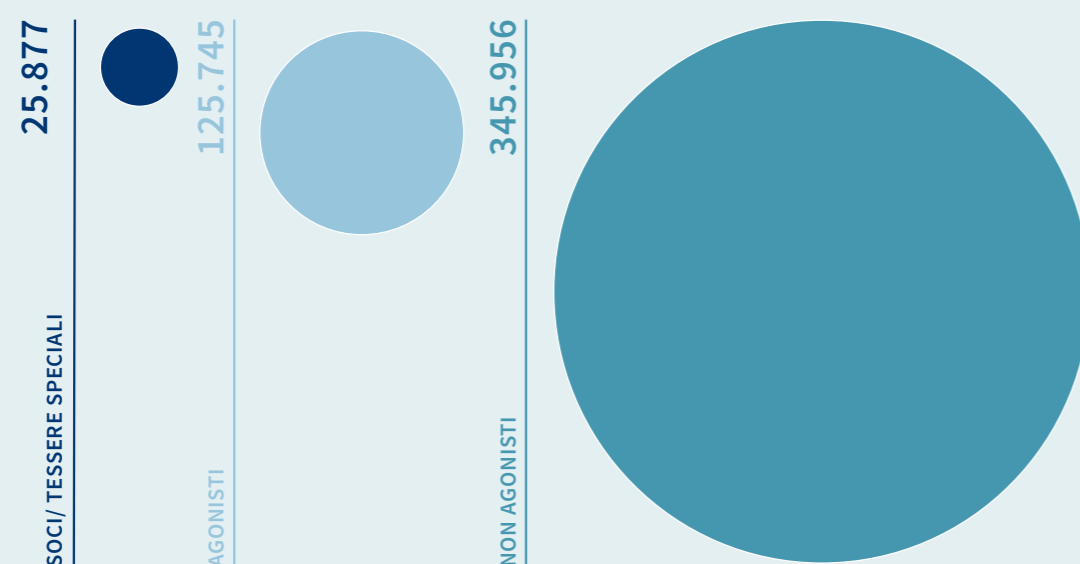
I TESSERATI

2.2.2

Nel 2022, come evidenziato da uno studio condotto da Sport e Salute¹⁴, sul territorio italiano si è registrata una ripresa significativa dello sport rispetto agli anni precedenti, nei quali le organizzazioni sportive e le Federazioni avevano registrato un calo nei ricavi come conseguenza della situazione pandemica. In questo contesto si inserisce anche il traguardo raggiunto dalla Federazione, la quale ha segnato il record assoluto di 552.621 tesserati totali tra Tennis, Padel, Beach Tennis e Tennis in Carrozzina, registrando un incremento del **326%** rispetto al 2001. Nel 2020, la Federazione si è collocata al secondo posto tra le Federazioni sportive nazionali per numero di atleti tesserati¹⁵. Il totale delle tessere registrate nel corso del 2022 è imputabile principalmente al Tennis (85%), seguito dal Padel (14%), mentre la quota restante è relativa al Beach Tennis (1,0%) e al Tennis in Carrozzina (0,1%).

552.621 Totale tesserati FITP 2022

Tesserati del tennis nel 2022

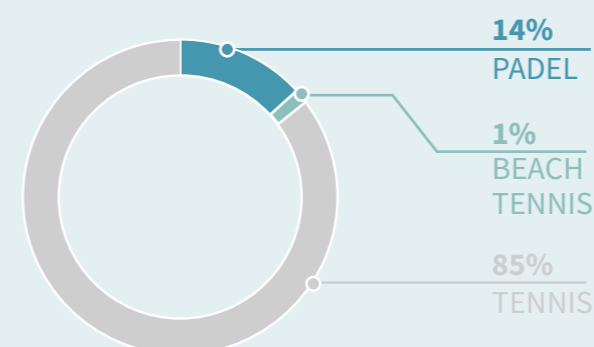


Tesseramento

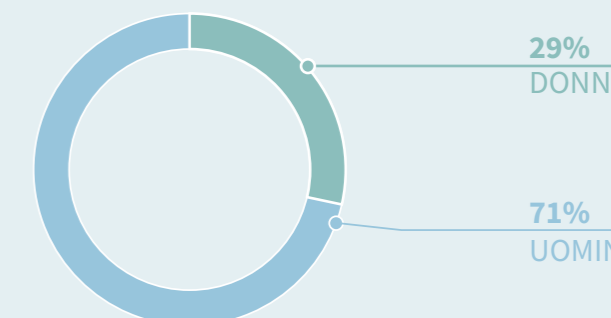
Per quanto riguarda le tessere del Tennis, nel 2022 il tesseramento ha riguardato al 71% uomini ed al 29% donne. Per gli atleti agonisti, le tessere Tennis nel 2022 risultano essere ripartite per

fasce d'età con un'elevata partecipazione della categoria over 40 (47,25% del totale), con gli under 18 a seguire (30,29%) e infine la fascia d'età 19-39 anni (22,47%).

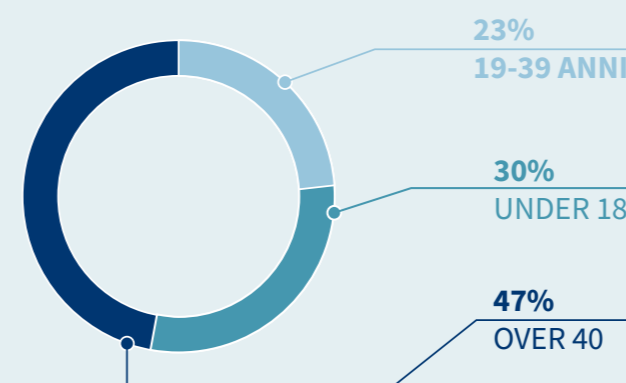
TESSERAMENTO 2022



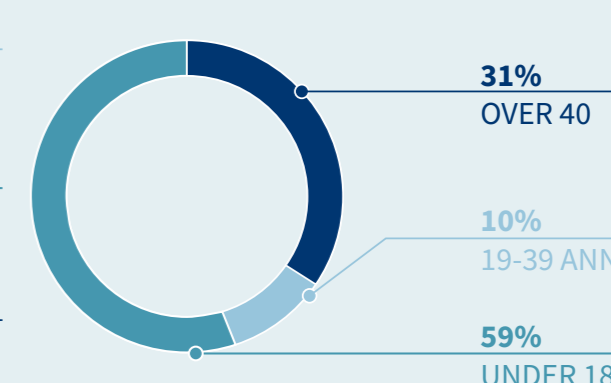
TESSERAMENTO TENNIS PER GENERE



TESSERAMENTO TENNIS AGONISTI



TESSERAMENTO TENNIS NON AGONISTI



¹⁴ L'ascolto delle organizzazioni sportive: stato di salute, previsioni e

bisogni futuri, Sport e Salute, SWG e Kratesis luglio 2022.

¹⁵ I numeri dello sport 2019-2020, Rapporto CONI, 2020.

Il numero di tessere degli atleti agonisti nel 2022 ha registrato una riduzione del 35% rispetto al 2021, attestandosi su un numero totale di tessere agonistiche per il Tennis pari a 125.745. Per quanto riguarda le tessere non agonistiche, la gran parte di queste ricade nella fascia under 18 (il 58,81%), mentre gli over 40 rappresentano il 30,92% ed il restante 10,27% che ha un'età compresa tra i 19 e i 39 anni. Nel 2022 il numero delle tessere non agonistiche per il Tennis è pari a 345.956, registrando un aumento dell'87% rispetto all'anno precedente. **L'aumento si deve al successo dell'iniziativa Racchetta di Classe**, la quale conta ad oggi un numero di tessere 4 volte più alto di quello dello scorso anno.

345.956
Tessere non agonistiche Tennis

Incremento tesserati dal 2021 al 2022

Rispetto al 2021, il numero di tesseramenti di Tennis nel 2022 ha registrato un **incremento del 25%**, per un totale di 497.578¹⁶ tessere e un incremento del 63% rispetto ai dati 2020¹⁷. In particolare, nel 2022, il tesseramento agonistico si attesta al 25% sul totale, quello non agonistico, che comprende anche le tessere Racchette di Classe, rappresenta il 70%, e il restante 5% fa riferimento al tesseramento soci o tessere speciali. Per quanto riguarda il Padel, la disciplina ha registrato un totale di 51.629 tessere (di cui 28.854 tessere agoniste). Invece, le tessere del Beach Tennis nel 2022 sono state pari a 3.411 (di cui 2.584 tessere agoniste). Infine, i tesserati del Tennis in Carrozzina, sono passate da 413 nel 2021 a 371 nel 2022.

Tesseramenti Tennis

497.578

+25%
Rispetto al 2021

Tale fenomeno potenzialmente è legato al fatto che, venute meno le restrizioni che vigevano in periodo di lock-down durante la pandemia, dove l'attività sportiva, per un certo periodo, era consentita solo in caso di tesseramento agonistico, a seguito di un graduale ritorno alla normalità, è scomparso questo effetto del Covid e si è registrata una riduzione delle numeriche delle tessere agonistiche a favore di quelle non agonistiche.

Andamento tesserati 2001-2022

2022	552.621
2021	473.485
2020	325.974
2019	348.324
2018	385.570
2017	380.779
2016	330.421
2015	306.826
2014	297.180
2013	286.964
2012	288.045
2011	274.107
2010	266.385
2009	245.668
2008	228.076
2007	209.608
2006	198.904
2005	185.910
2004	166.426
2003	166.388
2002	137.068
2001	129.797

¹⁶ Il dato si riferisce alla somma delle tessere Tennis agonistiche, non agonistiche, tessere soci o tessere speciali e tessere Racchette di Classe.

¹⁷ Per il 2020 e il 2021, il numero dei tesserati non agonisti è comprensivo dei tesserati Racchette di Classe.

LA CRESCITA DEGLI ATLETI

2.2.3

La Federazione, in qualità di Federazione Sportiva Nazionale, si impegna a favorire l'accesso dei giovani allo sport e ad accogliere e formare i futuri atleti e professionisti. Per questo motivo, l'attività della FITP è volta a potenziare il settore giovanile in un contesto tecnico, organizzativo e sociale capace di contribuire alla crescita personale e fisica dei giovani.



Le scuole tennis del “Sistema Italia”

Il punto di partenza del percorso di crescita dei giovani tennisti è rappresentato dalle **Scuole Tennis**, che si occupano sia della formazione tecnica e sportiva, sia dell'**educazione ai valori morali dello sport**, del rispetto delle regole, con l'obiettivo di garantire standard sempre più elevati relativamente alla qualità della didattica. La Federazione dedica particolare attenzione all'organizzazione delle Scuole Tennis certificate. Ad oggi esistono **5 tipologie di Scuole Tennis** la cui classificazione è determinata dai seguenti parametri:

La qualifica degli insegnanti che operano all'interno della struttura

La presenza di superfici di gioco differenti e di campi coperti

La presenza di una palestra e di una foresteria

Il numero di squadre iscritte ai campionati giovanili

La presenza di altre figure professionali

Le altre figure professionali quali il **preparatore mentale**, l'**educatore alimentare** e il **dirigente**, sono diventati obbligatori nelle scuole tennis di più elevato livello (super e top school) dalla fine del 2018.

Nel corso degli ultimi anni si è registrato un decisivo aumento nel numero delle Scuole Tennis, passando da 1.836 nel 2021 a **1.896** nel 2022, registrando un incremento del **3%**.

TIPOLOGIA SCUOLA TENNIS



L'Istituto Superiore di Formazione “Roberto Lombardi”

Lombardi è stato giocatore di ottimo livello, poi tecnico e studioso del tennis e dei suoi meccanismi biomeccanici, infine telecronista e giornalista brioso e competente. Non era uno storico e proprio per questo motivo, nonostante fosse già gravemente ammalato, aveva raccolto con la consueta verve la sfida di ideare e realizzare un'opera che raccontasse il primo secolo di vita della Federazione Italiana Tennis.

L'Istituto Superiore di Formazione “Roberto Lombardi” è un Ente interno a FITP che si occupa della formazione e dell'aggiornamento di tutte le figure tecniche che esercitano l'insegnamento del Tennis, del Padel, del Beach

Tennis e del Tennis in Carrozzina presso i Circoli affiliati. A partire dal 2001, l'Istituto ha implementato diverse riforme organizzative, tra cui l'aggiornamento del database insegnanti e della metodologia di insegnamento e l'impostazione di un approccio olistico per la formazione dei giocatori. L'azione più recente della Federazione per ottimizzare



continuamente le proprie prestazioni riguarda il trasferimento di tutte le attività e risorse dell'Istituto dalla Mario Belardinelli alla Federazione nel 2019. L'Istituto, ereditando il testimone della "Scuola Nazionale Maestri" avente 50 anni di storia, si è fatto portavoce di un metodo didattico innovativo che predilige una formazione tecnica continuativa, basandosi sull'assunto che giocatori di alto livello possono nascere solo disponendo di insegnanti di ottima qualità. L'approccio metodologico proposto dall'Istituto è in linea con le indicazioni della Federazione Internazionale Tennis (ITF) e la programmazione delle attività è condivisa con il **Settore Tecnico Nazionale** e con la **Scuola dello Sport del CONI**, che collaborano con l'Istituto per offrire programmi sempre più aggiornati a coloro che vogliono accedere all'insegnamento e a chi è già in possesso di una delle qualifiche federali.

Gold level Recognition all'istituto superiore di formazione "Roberto Lombardi"



Nel 2022 all'Istituto superiore di formazione Roberto Lombardi è stato assegnato il "Gold Level Recognition"

La "Coaches Commission" dell'ITF, la federazione internazionale che regola tutto il movimento tennistico mondiale, assegna periodicamente una valutazione agli Istituti tennistici, dopo aver valutato dei parametri relativi alle modalità utilizzate per qualificare le Scuole Tennis, il **percorso formativo** degli insegnanti, la **qualità del piano formativo**, la **completezza dei piani di studio**, i **curricula dei docenti** e dei tecnici dell'Istituto e la capacità di coniugare con efficacia la **formazione e l'aggiornamento degli insegnanti**.

All'Istituto Superiore di Formazione "Roberto Lombardi" è stato assegnato il "Gold Level Recognition", ricevendo il massimo livello di riconoscimento e collocandosi tra i migliori istituti tennistici al mondo. Tale certificazione ha validità fino al 31 dicembre 2023 e, oltre a rendere merito all'attività svolta dall'Istituto Superiore di Formazione "Roberto Lombardi", consente agli insegnanti di poter richiedere all'estero l'equiparazione delle qualifiche in loro possesso.

Il Grand Prix delle Scuole Tennis

Il "Grand Prix delle Scuole Tennis" è l'iniziativa volta a valutare le scuole in base ai risultati sportivi raggiunti dagli allievi, alle performance ottenute nei **Campionati individuali e a squadre** e in base a parametri dello staff tecnico e impiantistico delle scuole. In base alla posizione ottenuta in graduatoria, le scuole ricevono dei benefits da FITP in termini economici e di biglietti per gli Internazionali BNL d'Italia, Next Gen e Nitto ATP Finals (ricognizione generale nel documento).



Nel 2022 l'Istituto ha riproposto il programma, giunto alla sua settima edizione



Visto il successo riscontrato nelle passate stagioni, l'Istituto Superiore di Formazione "Roberto Lombardi", anche nel 2022, ha riproposto il programma, giunto alla sua settima edizione, anche al fine di dimostrare la vicinanza della Federazione a tutte le Scuole Tennis e di riconoscere gli sforzi fatti da ognuna di esse nel **garantire elevata qualità nella proposta didattica** e motivare i circoli affinché cerchino di strutturarsi, per acquisire i parametri necessari per migliorarsi in graduatoria.

Il progetto per la valorizzazione e il sostegno dei giovani talenti

FITP, in collaborazione con l'Istituto Superiore di Formazione "Roberto Lombardi", ha implementato un sistema di valutazione didattica e di certificazione della qualità dell'apprendimento su base nazionale denominato "FITP Junior Program". Attraverso le attività previste da tale progetto, che tutte le società inserite nel "Sistema Italia" delle Scuole Tennis sono tenute a far svolgere a tutti gli allievi di età inferiore ai 12 anni, la Federazione si propone sia di creare un sistema di apprendimento più moderno e divertente, sia di dotarsi degli strumenti necessari per monitorare costantemente il livello qualitativo delle Scuole Tennis e dei suoi atleti.

Il sistema di **valutazione didattica** è suddiviso in 4 livelli:



Sempre con il supporto dell'Istituto Superiore di Formazione "Roberto Lombardi", dal 2014 la Federazione ha istituito, attraverso il proprio settore tecnico, il **programma strategico "Junior Club Italia"**, dedicato all'avviamento al Tennis

agonistico e di alto livello sul territorio nazionale e finalizzato ad **espandere in modo capillare la qualità degli allenamenti** e della gestione tecnica dei ragazzi promettenti, in modo tale che ogni giovane meritevole possa trovare, almeno fino al compimento dei 16 anni di età, una struttura di allenamento funzionale alle sue esigenze di crescita senza allontanarsi troppo da casa.



COPPA DAVIS E BILLIE JEAN KING CUP

4) CENTRI TECNICI NAZIONALI DI TIRRENIA E DI FORMIA (CTN)

Alta specializzazione e college nazionale

3) CENTRI TECNICI PERMANENTI (CTP)

Specializzazione 15-18 anni

2) CENTRI PERIFERICI DI ALLENAMENTO (CPA)

Perfezionamento atleti 12-14 anni

1) CENTRI DI AGGREGAZIONE PROVINCIALI (CAP)

Pre-perfezionamento atleti 9-11 anni

SISTEMA ITALIA SCUOLE TENNIS

Le strutture di allenamento previste dal sistema "Junior Club Italia"

In particolare, per la stagione 2021/2022, all'interno del programma Junior Club Italia, sono stati previsti per i Centri Periferici di Allenamento (CPA) 16 raduni, due al mese, con sedute di allenamento durante i week-end nelle giornate di sabato e/o domenica, con il coinvolgimento di atleti convocati under 11, 12, 13, 14, 15, 16.

Per i **Centri di Aggregazione Provinciale (CAP) Under 10**, la proposta prevede 6 raduni provinciali, al fine di lasciare spazio a momenti di aggregazione regionale. Inoltre, rilevante novità consiste nel fatto che i raduni vengono organizzati, nella giornata di domenica sia di mattina che di



Novità del 2022 è il **processo di formazione online**, per uno sviluppo adeguato di tutte le aree formative

pomeriggio, con una proposta didattica differente per maschi e femmine ed in orari diversi della giornata; questo, per consentire ai bambini di seguire un **protocollo** di lavoro adeguato e **differenziato per il settore maschile ed il settore femminile**. Un'ulteriore novità consiste in un processo di formazione online, per consentire lo sviluppo adeguato di tutte le aree formative. L'Istituto Superiore di Formazione, infatti, ritiene fondamentale l'intervento di consulenti al fine di coinvolgere genitori, tecnici, dirigenti ed addetti ai lavori degli allievi convocati, per consentire la costruzione di un **ambiente virtuoso** che possa facilitare i ragazzi più talentuosi ad una **crescita equilibrata**.

Contributi per il supporto dei giovani talenti

La FITP, da sempre, supporta i giovani atleti, attraverso **agevolazioni di ambito tecnico** per gli Under 14 e 16 (raduni, stage, convocazioni nazionali e internazionali). Inoltre, una delle maggiori forme di sostegno della Federazione all'attività sportiva è costituita dalla **promozione dei circuiti giovanili** (con valenza tecnica intermedia tra i tornei ordinari e i tornei internazionali) attraverso il rimborso delle spese sostenute dagli atleti di età compresa tra i 10 e i 16 anni che giocano al di fuori della regione di appartenenza e che raggiungono i migliori risultati.

Al fine di sostenere i giovani talenti nel loro percorso di crescita professionale, nel 2022, la Federazione Italiana Tennis

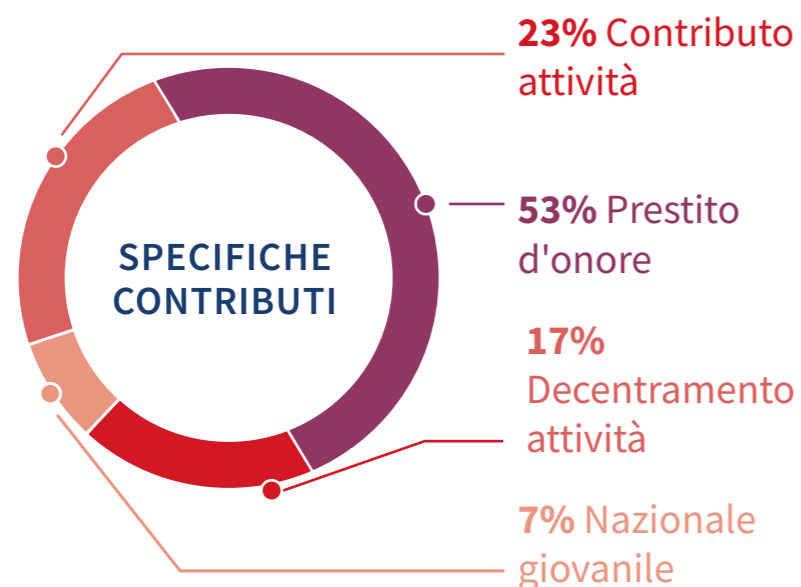
Contributo erogato dalla Federazione Italiana Tennis e Padel al fine di sostenere i giovani talenti nel loro percorso di crescita professionale, nel 2022

1.756.107€

e Padel ha erogato, attraverso strumenti quali i Prestiti d'onore, il decentramento delle attività, i contributi per le varie attività e la nazionale giovanile, per un valore economico complessivo pari a 1.756.107€. L'importo ha registrato negli ultimi anni un leggero decremento dovuto alle modifiche introdotte per la concessione dei prestiti d'onore erogati ai giovani atleti¹⁸.

¹⁸ Tali atleti sono chiamati a restituire il contributo nel corso degli anni non appena divenuti professionisti.

Suddivisone percentuale dei contributi erogati dagli atleti nel 2022



I centri estivi della Federazione

I centri estivi FITP sono nati da oltre

40
anni

I Centri Estivi della FITP sono stati i primi campus sportivi organizzati in Italia, nati da **oltre 40 anni**, con l'obiettivo di dare l'opportunità a giovani tra i 6 e i 16 anni di trascorrere una vacanza, sia in Italia che all'estero, all'insegna del divertimento e dello sport. I ragazzi, suddivisi per età e per livello di gioco, possono scegliere di praticare altri sport, oltre all'attività tennistica, e sono coinvolti in diverse attività ludiche, in modo da potersi **divertire** in compagnia e godere di momenti di **relax**. La presenza di un maestro è garantita ogni 4/5 allievi, oltre a quella di preparatori fisici e di un presidio sanitario sul posto, fungendo da garanzia di qualità, sicurezza¹⁹ e affidabilità per le famiglie.

¹⁹ Tutti i Centri Estivi prima di ricevere i ragazzi vengono verificati dal punto di vista della sicurezza degli impianti e delle strutture ospitanti.

Il **successo** dei Centri Estivi FITP è dovuto sia ad uno staff **competente e preparato** che, in media nel 2022 è stato pari a 387 persone, sia all'ampia gamma di **località disponibili**, rese possibile dagli ingenti contributi che la Federazione stanziava annualmente, e che risultano pari a 35.150 €.

I CENTRI ESTIVI NEL 2022

3.962
allievi

387
staff medio

35.150 €
contributi
medi stanziati da FITP



Nel 2022, dopo anni in cui i Centri Estivi a causa dell'emergenza sanitaria sono rimasti chiusi o con una partecipazione limitata per rispettare i protocolli di sicurezza, le attività presso i Centri sono tornate a svolgersi regolarmente. In particolare, sono stati **aperti 4 centri**. L'elevata partecipazione e il successo del 2022 sono dovuti anche al fatto che sono stati implementati alcuni tornei, accanto all'attività ludica e formativa che caratterizza i Centri Estivi. In particolare, sono stati organizzati il **Trofeo Kinder e Junior Next Gen**.

LO SVILUPPO DEI CIRCOLI AFFILIATI 2.2.4

Il Tennis si è consolidato come una delle discipline più diffuse e in crescita in Italia, collocandosi nel 2017 al **primo posto** tra le **discipline individuali** e al **secondo posto** assoluto come **sport più praticato** in Italia, preceduto dal calcio, ma davanti a pallavolo, pallacanestro e atletica leggera²⁰.

Il successo riscosso dalla pratica del Tennis è dovuto al fatto che, oltre ad essere uno sport in cui l'attività motoria è finalizzata al benessere e la salute della persona, è anche uno strumento per la promozione dei valori di lealtà, rispetto e sana competizione.

Il Tennis è una delle discipline più diffuse e in crescita in Italia

Benessere

Salute

Lealtà

Sana competizione



²¹ I Circoli che non dovessero avere campi, si possono appoggiare nello svolgimento della loro attività ad altri Circoli, anche se non gli è consentito partecipare alle gare a squadre.

²⁰ I numeri dello sport 2019-2020, Rapporto CONI, 2020.

Tutti i Circoli affiliati hanno il diritto di partecipare alle attività promosse e gestite dalla Federazione e possono organizzare tornei, campionati e manifestazioni di **Tennis, Padel, Beach Tennis e Tennis in Carrozzina**, rispettando le norme emanate dagli organi federali competenti. Il Settore Organizzativo della FITP si occupa di curare i rapporti con gli **organismi internazionali**, collegando i vari **Circoli affiliati**.

ANDAMENTO AFFILIATI 2001-2022	
2022	3.757
2021	3.468
2020	3.168
2019	3.149
2018	3.221
2017	3.230
2016	3.247
2015	3.240
2014	3.229
2013	3.209
2012	3.222
2011	3.148
2010	3.089
2009	3.099
2008	3.061
2007	3.012
2006	2.970
2005	2.987
2004	3.045
2003	3.069
2002	3.074
2001	3.209

I Circoli hanno la possibilità di **affiliarsi** alla Federazione in **qualsiasi momento** dell'anno, nel caso in cui siano rispettati i requisiti necessari:

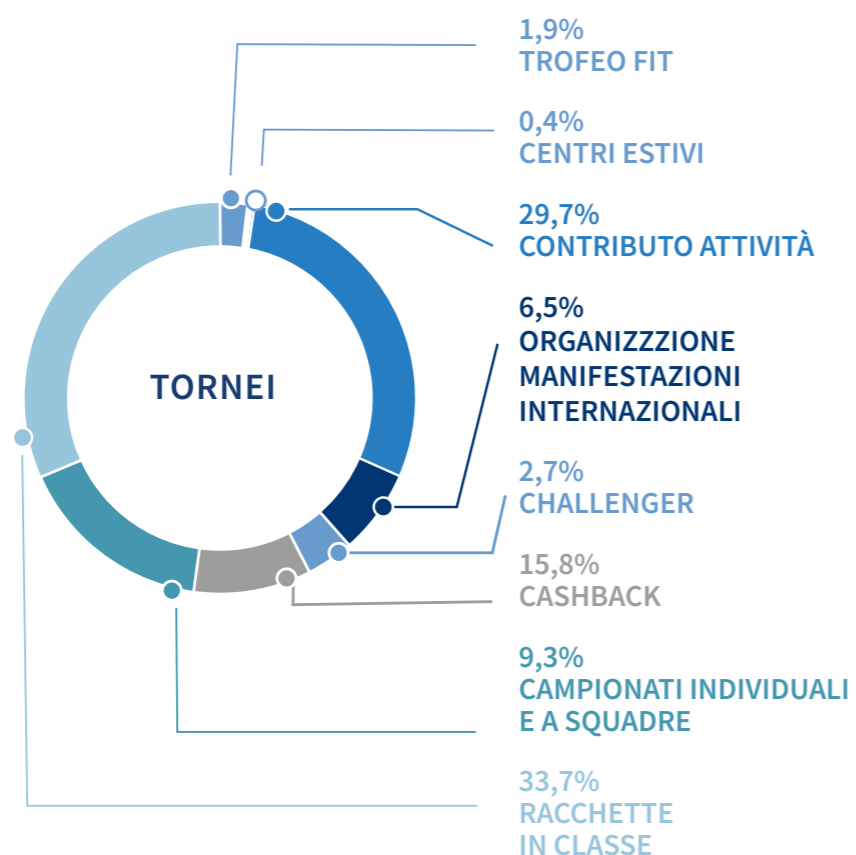
– l'assenza di uno scopo di lucro

– l'adozione di uno Statuto conforme ai principi del CONI contenente, come finalità fondamentale, la pratica agonistica del Tennis nel territorio dello Stato italiano, l'organizzazione di attività sportive dilettantistiche, compresa l'attività didattica per l'avviamento, l'aggiornamento ed il perfezionamento dello sport del Tennis. I Circoli affiliati possono essere di tipo A, con campi da gioco, oppure di tipo B, senza campi da gioco²¹ all'interno delle proprie strutture.

A fine 2022, i Circoli affiliati alla Federazione Italiana Tennis sono 3.757, in aumento rispetto al 2021.

Nell'ambito dei fondi destinati al finanziamento dell'attività sportiva, ogni anno la Federazione eroga **contributi ai Circoli affiliati** principalmente per la **partecipazione ai campionati** a squadre, per **l'organizzazione di manifestazioni e tornei** di livello internazionale e, nel biennio 2016- 2017, anche per **l'acquisto dei defibrillatori**, resi obbligatori a partire da gennaio 2016 (ai sensi del Decreto ministeriale del 24/04/2013). Nel corso del 2022, la FITP ha erogato complessivamente 8.868.280 euro di contributi ai Circoli affiliati, pari a più del doppio di quanto è stato erogato nell'anno precedente²².

Nel corso del 2022, la **FITP** ha erogato complessivamente **8.868.280€** di contributi ai **Circoli affiliati**.



²²Si sottolinea che l'aumento è dovuto anche al conteggio di 1.399.410 euro per il 2022, legato al cashback percepito dai circoli affiliati. Il cashback

è stato erogato anche con riferimento al 2021, ma è stato escluso dalla rendicontazione in quanto il dato non risultava disponibile. Nel 2021,

contributi erogati ai circoli affiliati ammontavano a 3.665.904 euro, senza considerare il cashback

Numero di insegnanti riconosciuti

11.928
INCREMENTO DEL 12%
RISPETTO AL 2021

Numero di scuole tennis affiliate

1.896
DECREMENTO DEL 3%
RISPETTO AL 2021

Numero di circoli affiliati

3.757
INCREMENTO DEL 8%
RISPETTO AL 2021

Numero ufficiali di gara

10.627
INCREMENTO DEL 1%
RISPETTO AL 2021

LA FORMAZIONE DELLE FIGURE TECNICHE

2.2.5

Le qualifiche tecniche del Tennis, Padel, Beach Tennis e Tennis in Carrozzina

La Federazione supporta da tempo il movimento sportivo in ogni sua forma: è per questo che, anche nel 2022, è stato possibile ottenere importanti risultati non solo per il **Tennis**, ma anche per il **Padel**, **Beach Tennis** e **Tennis in Carrozzina**. Le attività della Federazione hanno lo scopo di accrescere il movimento tennistico in Italia tramite l'erogazione di un servizio di qua-

lità grazie a **figure tecniche** aventi competenze necessarie per garantire standard elevati di insegnamento di tutte le discipline.

A conferma dell'attenzione che FITP pone nei confronti della formazione, il numero di insegnanti riconosciuto dalla FITP è passato da **10.691** nel 2021, a **11.928** nel 2022, registrando un incremento del **12%**.

Nel 2022 FITP ha ottenuto importanti risultati non solo per il **Tennis**, ma anche per il **Padel**, **Beach Tennis** e **Tennis in Carrozzina**

Per quanto riguarda il **Tennis**, nel 2022, sono stati erogati sei corsi di aggiornamento, per un totale di 3.251 insegnanti di Tennis (+14% rispetto al 2021). Il numero di tecnici nazionali nel 2022 è pari a 406 (+1% rispetto al 2021) e il numero di istruttori di primo grado è pari 3.674 (-5% rispetto al 2021). La lieve inflessione del dato sugli istruttori di primo grado risulta legata ai numerosi corsi di aggiornamento svolti nel 2022, che hanno determinato il passaggio di molti istruttori dal primo al secon-

do grado. L'attenzione e la cura della Federazione allo sviluppo delle figure tecniche della FITP non si limita solo al Tennis, ma si estende anche alla disciplina del Padel e del Beach Tennis, assicurando agli insegnanti gli strumenti più efficaci per ogni disciplina. L'incremento principale in termini di tecnici certificati è relativo ai maestri di Padel (+250% rispetto al 2021), agli istruttori secondo livello Padel (+124% rispetto al 2021), agli istruttori primo livello Padel (+69% rispetto al 2021).

Tecnici abilitati all'insegnamento del Beach Tennis

Tecnici abilitati all'insegnamento del Padel

Maestro

7

133

Istruttore di secondo livello

26

244

Istruttore di primo livello

100

1.041

TECNICI ABILITATI ALL'INSEGNAMENTO DEL TENNIS

Tecnico nazionale	406
Maestro nazionale	2.140
Istruttore di secondo grado	2.854
Istruttore di primo grado	3.674
Preparatore fisico di secondo grado	369
Preparatore fisico di primo grado	611
Preparatore mentale di secondo grado	99
Preparatore mentale di primo grado	125
Educatore alimentare	80

Il ruolo e la formazione degli Ufficiali di Gara

Gli Ufficiali di Gara hanno il ruolo di garantire il regolare svolgimento delle manifestazioni agonistiche, che devono essere dirette da un giudice arbitro **imparziale e professionale**, con competenze e aggiornamento previsto dal settore degli Ufficiali di Gara della Federazione Italiana Tennis e Padel. La Federazione si occupa dell'organizzazione dei corsi di formazione, interfacciandosi con gli enti nazionali (Comitati regionali) e internazionali (ITF, WTA e ATP). L'attività di formazione, che permette un corretto funzionamento del settore arbitrale, è sostenuta dai fondi stanziati annualmente dal Consiglio Federale di FITP, in funzione delle richieste pervenute sul territorio e concordate. Al 31/12/22, in Italia sono presenti **10.627 Ufficiali di Gara**, che si distinguono nelle seguenti categorie:

➔ **10.627** Ufficiali di Gara

Giudice di linea

competenti in merito alla chiamata di "palla fuori" o segno di "palla buona" in prossimità o sulla linea a lui assegnata, il giudice della linea di fondo, della linea laterale e della centrale di battuta provvede inoltre alla chiamata di "fallo di piede".

Arbitro


responsabile della direzione del singolo incontro individuale, sia nei tornei individuali che nelle competizioni a squadre. Il giudizio dell'Arbitro è inappellabile relativamente alle questioni di fatto e appellabile, presso il Giudice arbitro, relativamente alle questioni di diritto.

Giudice arbitro

l'autorità finale in merito all'applicazione delle regole e regolamenti federali (questioni di diritto), responsabile della direzione, del controllo tecnico e disciplinare di tutte le manifestazioni agonistiche nonché di tutte le problematiche che necessitano una risoluzione immediata che si presentano durante la manifestazione.

Giudici arbitri

6.232



Inoltre, in base alla tipologia ed alla fase della manifestazione, il Giudice arbitro designato può essere “federale” quadro regionale o nazionale a seconda della competenza alla designazione, oppure di affiliato, designato nelle fasi regionali dei Campionati a squadre e nella direzione delle manifestazioni individuali esclusa la redazione dei tabelloni e le gare o le sezioni in cui siano previsti giocatori di prima o seconda categoria. **Nel 2022 il numero di Giudici arbitri di affiliato è pari a 6.232** mentre quello dei **Giudici arbitri federali è di 2.871**. In ogni caso tutti gli Ufficiali di Gara sono tenuti a collaborare con gli organi di giustizia, nazionali e periferici, ogni qual volta si manifestino anomalie nelle manifestazioni. Gli organi di giustizia sportiva valutano eventuali “rapporti” inviati al Giudice Sportivo o segnalazioni inoltrate alla Procura Federale a seguito di violazioni disciplinari da parte di qualsiasi tesserato coinvolto nelle manifestazioni federali.



FITP pone particolare attenzione alla **formazione** dei propri Ufficiali di Gara, allo scopo di sostenere e rendere sempre più professionale la loro prestazione e stimolarne la crescita in termini di carriera. A differenza del passato, in cui la formazione e lo sviluppo dei corsi erano gestiti internamente a livello regionale, nel 2022 è stata proposta una formazione centrale sia nei Campionati a Squadre che nei tornei individuali, con la finalità di uniformare i compiti, le procedure e la loro applicazione su tutto il territorio nazionale. La modalità di formazione da remoto, seppure superato lo stato emergenziale, è stata mantenuta, anche per l'elevato numero di partecipanti ai momenti formativi.

Giudici arbitri federali

2.871



Digitalizzazione

Negli ultimi anni è stato introdotto nei Campionati a squadre di serie A1, A2, B e nei Tornei di vertice, il “livescore”, ovvero l'utilizzo di tablet forniti da FITP per **aggiornare e comunicare in tempo reale**, sul sito web FITP Tennis, i punteggi degli eventi di Tennis, Padel, Beach Tennis e Tennis in Carrozzina in sostituzione



della tradizionale “scorecard” cartacea. Rientra inoltre nel processo di digitalizzazione della Federazione, l'implementazione all'interno del sito di un'area dedicata agli Ufficiali di Gara in cui si hanno informazioni di base, regolamenti, comunicazioni generali e personali e materiale per la formazione a distanza in e-learning, ecc.

Gli ufficiali di gara certificati ITF

Gli Ufficiali di Gara Nazionali di primo livello (giudici arbitri federali), hanno la possibilità di accedere alla prima certificazione ITF (white badge), mentre le successive tre certificazioni previste dall'ITF, bronze, silver e gold badge, garantiscono la possibilità di arbitrare nei tornei del Grande Slam, dell'ATP Tour e del WTA Tour, oltre che in Billie Jean King Cup e Coppa Davis. Attualmente, in Italia sono presenti:

GOLD BADGE
13 ufficiali di gara



BRONZE BADGE
9 ufficiali di gara



SILVER BADGE
12 ufficiali di gara



WHITE BADGE
43 ufficiali di gara



LE ATTIVITÀ SUL TERRITORIO 2.2.6

Il progetto “**Racchette in classe**” rappresenta un’iniziativa a livello nazionale che FITP porta avanti dal 2019, si pone l’obiettivo di **avvicinare i bambini al mondo sportivo**, con l’intento di promuovere non solo l’educazione motoria, ma anche l’inclusione scolastica e sociale degli alunni diversamente abili.

Superato lo stato di emergenza, nel 2022 la Federazione ha proseguito con il progetto. Al fine di estendere la partecipazione a tale iniziativa anche oltre alle scuole primarie, nell’edizione 2022, il progetto “Racchette in Classe” è stato articolato in:

RACCHETTE IN CLASSE KIDS

destinato alle Scuole Primarie (Scuole Elementari)

RACCHETTE IN CLASSE JUNIOR

destinato alle Scuole Secondarie di primo grado (Scuole Medie)

RACCHETTE IN CLASSE PRO

destinato alle Scuole Secondarie di secondo grado (Scuole Superiori)



186.204²³



Totale bambini aderenti al progetto

Per quanto riguarda le attività a livello locale, i Comitati Regionali giocano un ruolo fondamentale nella diffusione della pratica sportiva. Nel corso del 2022, **le attività svolte sono state molteplici:**

²³ Tale dato tiene conto solamente dei bambini tesserati.

Campionati regionali Under, Over e Assoluti e Final four giovanili, le Finali dei Veterani, la Coppa Comitato e le Finali di serie D, in Veneto

Circuito Regionale rodeo di Tennis per gli Under 10, 12, 14 e Circuito Junior City Tour e Circuito Senior City Tour organizzati dal Comitato Regionale Marche

Per il Beach Tennis, Campionati italiani assoluti indoor a Imola, Campionati italiani di 3° e 4° categoria indoor a Ferrara, Campionati italiani under indoor a Bologna, Campionati italiani outdoor a Cesenatico, “Parady” in Emilia-Romagna

Organizzazione di tornei giovanili per la promozione del Tennis in Emilia-Romagna culminato a fine stagione da due master regionali

Primo Circuito Giovanile, Campionati Regionali Assoluti e di categoria, Campionati provinciali in tutte le 9 province dell’Emilia-Romagna

Campionato di Serie D del Tennis, Campionato TPRA Coppa Italia e FROZEN CUP in Emilia-Romagna

Per la prima volta sono stati organizzati campionati a squadre TPRA per Beach Tennis in Emilia-Romagna

Svolgimento di un master nazionale sia per il Tennis che per il Padel in Emilia-Romagna

Circuito Regionale Veterani/Ladies nella Regione Emilia-Romagna

Circuito Slam in Puglia

Campionati Regionali Indoor Puglia

Corso di formazione di Alta Specializzazione per l’alto livello di Tennis in Carrozzina di 2^a livello in Puglia

Organizzazione di raduni itineranti Under 12, 14 e 16, Coppa dei ragazzi 2022, Campionato Under 10 misto in Sicilia

Partecipazione di atleti con disabilità a varie manifestazioni in Sicilia tra cui il torneo “Tennis senza barriere” e la manifestazione di Tennis in Carrozzina durante il torneo WTA

Organizzazione del Trofeo Doremi in Toscana

Organizzazione del Torneo Nazionale del Tennis in Carrozzina in toscana

Organizzazione del Circuito Giovanile Dunlop, Circuito FTP Cup, Circuito Sportway, Circuito Kinder Joy of Moving Trophy per il Tennis in Piemonte

Organizzazione del primo circuito Open Piemonte e Valle d’Aosta per il Padel in Piemonte

Svolgimento dei campionati italiani di Tennis in Carrozzina a Torino

Organizzazione di due tappe del Tour nazionale di TPRA Beach Tennis in Piemonte



3

**GLI
EVENTI
FITP**

3.1 Internazionali BNL d'Italia

L'Impatto economico generato dagli Internazionali BNL d'Italia

Tra gli eventi sportivi più importanti del nostro Paese, spiccano gli Internazionali BNL d'Italia. L'edizione del 2022, svolta a Roma, ha visto la partecipazione di oltre **230.000 spettatori**. Si riporta come il 18% dei partecipanti presenti provenisse dall'estero, mentre la maggior parte del pubblico italiano venisse da fuori la città ospitante²⁶. Ciò ha comportato la necessità di alloggio²⁷ per oltre il 90% dei presenti, generando impatti economici nel settore alberghiero e della ristorazione per più di **89 milioni di euro**, a fronte di una produzione complessiva di oltre 250 milioni di euro. I lavoratori coinvolti per questo reparto si sono attestati oltre gli 870, misurati in termini di *full time equivalent*.

²⁶ Le percentuali sono state riproporzionate escludendo gli spettatori di cui non si conosce il paese d'origine.

²⁷ Elaborazioni svolte a partire da dati Banca d'Italia.

Impatto economico diretto

Impatto economico indiretto

Impatto economico indotto

Impatto economico complessivo

Valore della produzione

Di cui valore aggiunto

Gettito fiscale

Impatto totale

Occupati (fte3)

€ 113,0 mln

€ 55,0 mln

€ 33,0 mln

€ 146,0 mln

1.186 FTE

€ 99,8 mln

€ 39,5 mln

€ 23,2 mln

€ 123,0 mln

595 FTE

€ 45,2 mln

€ 20,6 mln

€ 10,9 mln

€ 56,1 mln

322 FTE

€ 258,0 mln

€ 115,1 mln

€ 67,1 mln

€ 325,1 mln

2.103 FTE

DESCRIZIONE E STORIA DELL'EVENTO

3.1.1

Nel 2022, dal 2 al 15 maggio, si è svolta la **79° edizione degli Internazionali BNL²⁸ d'Italia (IBI)**, organizzati dalla Federazione Italiana Tennis e Padel. Dal 2011, il Torneo si svolge con la formula *combined*²⁹ e fa parte sia del circuito ATP World Tour Masters 1000, che raggruppa i **9 tornei più prestigiosi** dopo i quattro del Grande Slam, sia del circuito WTA 1000.



Gli IBI ospitano i più grandi campioni a livello mondiale di Tennis, di Tennis in Carrozzina, nell'ambito degli "Internazionali BNL Tennis in Carrozzina Tennis" e di Padel, nell'ambito del Torneo Open "Foro Italico", ottenendo numerosi riconoscimenti, tra cui il titolo di "Miglior Premier 5"³⁰ al mondo per tre anni consecutivi (2016-2017-2018).

²⁸ Il nome ufficiale del Torneo "Internazionali BNL d'Italia" è stato definito nel 2007 inserendo il nome del "Title sponsor" BNL (Gruppo BNP Paribas), già partner del CONI e del mondo dello sport.

²⁹ La formula *combined* prevede che gli incontri maschili e femminili siano disputati in contemporanea, con le stesse modalità dei tornei del Gran Slam.

³⁰ Il premio "Miglior Premier 5" è assegnato annualmente dal WTA a partire dalle valutazioni delle giocatrici in base a diversi criteri, tra cui la qualità dello staff e dell'organizzazione, la passione del pubblico e la cura che viene riservata alle giocatrici stesse.

³¹ La competizione si svolge ad anni alterni nelle città di Toronto e Montréal: negli anni dispari gli uomini giocano a Montréal, mentre le donne vanno in scena a Toronto, negli anni pari gli uomini giocano a Toronto e le donne a Montréal.

Gli ATP World Tour Master 1000 e il WTA 1000 – edizione 2022

ATP WORLD TOUR MASTER 1000	SUPERFICIE	SEDE	DATA
BNP Paribas Open	Cemento	Indian Wells, California, USA	Marzo
Miami Open	Cemento	Miami, Florida, USA	Marzo-Aprile
Monte-Carlo Rolex Masters	Terra rossa	Monte-Carlo, Monaco	Aprile
Mutua Madrid Open	Terra rossa	Madrid, Spagna	Maggio
Internazionali BNL d'Italia	Terra rossa	Roma, Italia	Maggio
Rogers Cup	Cemento	Toronto²⁹, Canada	Agosto
Western & Southern Open	Cemento	Cincinnati, Ohio, USA	Agosto
Rolex Paris Masters	Cemento	Parigi, Francia	Ottobre-Novembre

WTA 1000	SUPERFICIE	SEDE	DATA
Qatar Total Open	Cemento	Doha, Qatar	Febbraio
Internazionali BNL d'Italia	Terra rossa	Roma, Italia	Maggio
Rogers Cup	Cemento	Montreal, Canada	Agosto
Western & Southern Open	Cemento	Cincinnati, Ohio, USA	Agosto
Qatar Total Open	Cemento	Doha, Qatar	Febbraio
Internazionali BNL d'Italia	Terra rossa	Roma, Italia	Maggio
Rogers Cup	Cemento	Montreal, Canada	Agosto
Western & Southern Open	Cemento	Cincinnati, Ohio, USA	Agosto

Dal 1935³², il Torneo ha luogo nel suggestivo **Foro italoico di Roma**, che, ogni anno, viene allestito e riorganizzato ad hoc per poter rispondere con efficacia alle esigenze dei diversi fruitori. Nel corso degli anni, il Parco del Foro Italico è stato soggetto di innumerevoli **innovazioni organizzative e strutturali**. Superata l'emergenza Covid, che nel 2021 ha comportato una riduzione della capienza della Venue, la capacità degli impianti è tornata al cento per cento, con numeri record rispetto alle edizioni precedenti, sia in termini di spettatori paganti, che in termini di ricavi da biglietteria.

³² La nascita degli Internazionali d'Italia in realtà risale a 5 anni prima, presso il "Tennis Club di Milano"; dalla volontà del conte Alberto Bonacossa. Dopo il trasferimento al Foro Italico nel 1935, il Torneo è stato spostato solo in tre occasioni: nel 1961,

quando il Torneo venne disputato allo Sporting di Torino, nell'ambito delle celebrazioni del Centenario dell'Unità d'Italia, e, successivamente, quando il Torneo femminile, nel corso degli anni 80, trovò momentanea collocazione prima a Perugia e poi a Taranto.

Ricavi dai biglietti e dagli abbonamenti venduti

15.626.990,69€

Montepremi delle Prequalificazioni

374.278,60€

Montepremi del Torneo

8.324.467€

Spettatori paganti del Torneo

230.385

243

Scuole Tennis partecipanti agli IBI

261

Istituti scolastici partecipanti agli IBI

32.710

Totale dei bambini partecipanti agli IBI

I campioni

Djokovic

Il serbo **Novak Djokovic** ha sconfitto in finale il greco Stefanos Tsitsipas, con un punteggio di 6-0, 7-6. Il serbo Djokovic si aggiudica così la sesta finale singolare a Roma, raggiungendo il suo 88° titolo in carriera.



Świątek

La giovane polacca **Iga Świątek**, prima della classifica WTA, sconfiggendo in finale la tunisina Ons Jabeur, con il punteggio di 6-2, 6-2, si conferma detentrici del titolo e si aggiudica la finale femminile dell'edizione 2022 degli IBI.



Mektić e Pavić

I croati **Nikola Mektić** e **Mate Pavić** si confermano detentori del titolo e, sconfiggendo lo statunitense John Isner e l'argentino Diego Schwartzman con il punteggio di 6-2, 6-7, si aggiudicano la finale del doppio maschile.



Kudermetova e Pavlyuchenkova



Le russe **Veronika Kudermetova** e **Anastasija Pavlyuchenkova** trionfano nel doppio femminile e si aggiudicano la 79° edizione degli IBI, battendo in finale la messicana Giuliana Olmos e la canadese Gabriela Dabrowski, con il punteggio di 1-6, 6-4.

Il supporto agli atleti professionisti

FITP durante l'intero svolgimento dell'evento, mette a disposizione dei giocatori e dei loro rispettivi coach oltre al vitto, l'alloggio e il trasporto gratuito, anche il servizio di lavanderia, l'accesso alla palestra e a servizi fisioterapici, come anche a punti ristoro dedicati, che offrono menù vegani e vegetariani, oltre a corner per esaltare le specialità del territorio. Lo scopo di tali servizi e attenzioni è quello di fare in modo che gli atleti vivano piacevolmente l'evento e tutto ciò che ruota attorno ad esso.

Corporate Hospitality

La Corporate Hospitality è un programma pensato per permettere ad aziende e privati di unire le attività di relazioni pubbliche e di business al piacere di assistere agli incontri tennistici. FITP dà la possibilità di vivere il grande tennis internazionale nel confort assoluto, per offrire un'esperienza unica ai propri partner. Il servizio consiste nella visione degli eventi sportivi dalle tribune più esclusive.

3.540

Biglietti Corporate
venduti nel 2022

Miglior Premier 5

L'attitudine all'alta qualità dei servizi offerti in occasione degli IBI è stata confermata dalla vittoria del titolo di "Miglior Premier 5" per tre anni consecutivi (2016-2017-2018). Il premio viene attribuito su segnalazione dei giocatori per la **qualità dello staff e dell'organizzazione**, nonché per la dedizione allo sport e rappresenta dunque il riconoscimento da parte dei giocatori per l'evento.

L'offerta è completata da lounge riservate, servizio open bar e accesso agli esclusivi servizi di ristorazione, che trasformano la venue in un luogo in cui ricercare il comfort assoluto. Nel 2022 sono stati venduti 3.540 biglietti Corporate.

Gli spettatori

La Federazione ha dato la possibilità agli spettatori di acquistare la prevendita di biglietti e abbonamenti per la 79° edizione degli IBI sia online, che presso la rete di vendita.

ticketing.internazionalibnlditalia.com

LA SOSTENIBILITÀ DEGLI INTERNAZIONALI BNL D'ITALIA

3.1.2

In collaborazione con il Comune di Roma, la Federazione ha intrapreso un **processo volto al miglioramento della viabilità** e delle modalità con cui **gli spettatori possono raggiungere il Foro Italico**.



In particolare, durante le giornate nelle quali ha avuto luogo il Torneo, sono state incrementate le corse e i mezzi pubblici e, in prossimità degli ingressi, è stata adibita un'area a **scambio per car sharing** e altri mezzi di mobilità sostenibile. Inoltre, sono stati dedicati spazi per la sosta dei taxi e per le aree di parcheggio.

Sponsor

Tipologie di sponsor

Collocati a bordo campo, che godono della visibilità televisiva

Fornitori di particolari servizi, che dispongono di una diversa visibilità attraverso la loro **collaborazione in aree dedicate** del sito

“Title Sponsor”, aventi diritto di comparire all'interno del logo del Torneo

A partire dal 2007 il **“Title Sponsor”** è **BNL**, Banca del gruppo BNP Paribas



I fornitori

La Federazione assicura che i fornitori:

Rispettino le normative legislative e gli standard definiti dalle istituzioni sportive internazionali ed i parametri relativi al livello di affidabilità, correttezza e idoneità professionale

Accettino il Codice etico della Federazione

Rispettino le necessità riscontrate dal Comitato Tecnico di Gestione in fase di preparazione dell'evento e le specifiche richieste da parte dell'Atp e della WTA

LA COMUNICAZIONE DEL TORNEO E LE RELAZIONI CON I MEDIA

3.1.3



Sky

torneo maschile visibile interamente.

Mediaset

trasmissione di un match al giorno in chiaro e in diretta, per il torneo maschile.

SuperTennis

secondo match ATP in differita serale, per l'evento maschile, e trasmissione integrale in chiaro e in diretta degli incontri del torneo femminile.

SuperTenniX

trasmissione di tutti i match del torneo femminile.

Il seguito ottenuto da SuperTennis durante la settimana della 79° edizione degli IBI sono riassumibili attraverso i dati di ascolto medio, contatti medi e contatti totali:

24.461

Ascolto medio

938.103

Contatti medi

2.604.567

Contatti totali

36,5

Milioni di visualizzazioni della pagina Facebook ufficiale

7,9

Milioni di visualizzazioni del profilo Twitter ufficiale

24,5

Milioni di visualizzazioni del profilo Instagram ufficiale

337.000

Fan e followers totali sui social

14.000

Nuovi download in app

Promozione degli Internazionali BNL d'Italia

Race to Foro

A livello promozionale, a ridosso del Torneo, viene trasmesso "Race to Foro", un format di SuperTennis dedicato alle Pre Qualificazioni degli Internazionali BNL d'Italia e che racconta le tappe verso il Torneo di Roma.

3.2 Nitto ATP Finals

Impatto economico generato dalle Nitto ATP Finals

Le Nitto ATP Finals rappresentano un evento unico nel suo genere, in cui i migliori tennisti delle classifiche ATP di singolo e di doppio si sfidano per l'ultimo ambito titolo della stagione. La portata e l'importanza della seconda edizione italiana delle Nitto ATP Finals è stata significativa, e significativa è stata anche l'influenza sull'economia locale e nazionale: l'impatto indiretto e indotto generato dall'evento è pari a **121 milioni di euro**.

Interessante da analizzare è la provenienza degli spettatori: ben il 38% ha origini diverse da quelle italiane³³. Infatti, il settore con il più elevato valore aggiunto legato all'evento è quello dell'alloggio e della ristorazione, per un ammontare pari a **17 milioni di euro**, seguito dal commercio all'ingrosso e dal settore dei trasporti³⁴. Ulteriore impatto delle Nitto ATP Finals è l'effetto attrattivo e competitivo, ovvero gli effetti generati dall'evento sugli asset intangibili del territorio, in particolare, sulla reputazione e sulle competenze incrementali.

³³ I numeri non considerano i visitatori per cui non si conosceva la provenienza geografica

³⁴ Elaborazioni svolte a partire da dati Banca d'Italia

	Valore della produzione	Di cui valore aggiunto	Gettito fiscale	Impatto totale	Occupati (fte3)
Impatto economico diretto	€ 75,5 mln	€ 28,0 mln	€ 25,1 mln	€ 100,6 mln	743 FTE
Impatto economico indiretto			€ 16,1 mln		
Impatto economico indotto	€ 98,0 mln	€ 33,0 mln	€ 7,2 mln	€ 121,3 mln	595 FTE
Impatto economico complessivo	€ 173,5 mln	€ 61,0 mln	€ 48,4 mln	€ 285,6 mln	1.338 FTE

DESCRIZIONE E STORIA DELL'EVENTO

3.2.1

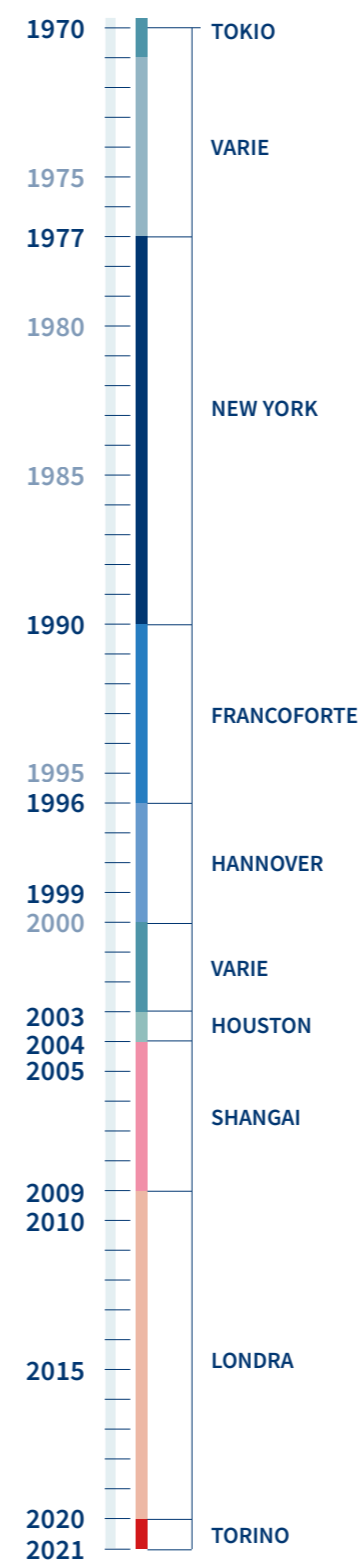
Nel 2022, per il secondo anno consecutivo, le Nitto ATP Finals si sono disputate nel capoluogo piemontese, dal 13 al 20 novembre. Il Torneo, con gli 8 migliori giocatori a livello mondiale, è l'appuntamento più importante dell'anno del Tennis professionistico maschile, insieme ai quattro tornei del Grande Slam e costituisce un'opportunità internazionale per il Paese e per la città che ne è sede. La designazione di Torino come sede delle Nitto ATP Finals per il periodo che va dal 2021 al 2025 è stata ufficializzata nel 2020, scelta tra le città di Londra, Manchester, Tokyo, Singapore.



Il Torneo, con gli 8 migliori giocatori a livello mondiale, è l'appuntamento più importante dell'anno del Tennis professionistico maschile

³³ I numeri non considerano i visitatori per cui non si conosceva la provenienza geografica

³⁴ Elaborazioni svolte a partire da dati Banca d'Italia



Il processo che ha portato le varie città a contendersi il prestigioso torneo era cominciato l'8 agosto 2018, occasione in cui ATP aveva comunicato l'apertura di una gara per l'assegnazione del torneo per cinque anni a partire dal 2021. Per rispondere alle esigenze connesse al carattere internazionale dell'evento, caratterizzato dalla presenza eccezionale di atleti, tecnici, visitatori, spettatori e turisti, la Federazione ha istituito un bando per l'elaborazione di un **Master Plan delle Nitto ATP Finals 2021-25**, che rispondesse anche a requisiti sociali, ambientali ed economici, in considerazione dell'impegno di FITP nel promuovere l'organizzazione di eventi sostenibili.

Nel 2020, la Federazione si è aggiudicata la vittoria della gara: tutte le fasi di organizzazione dell'evento, dal disegno della venue, ai servizi aggiuntivi offerti ai giocatori, sono stati gestiti interamente da FITP, attraverso il coinvolgimento di tutti i dipartimenti della Federazione. Con le **Nitto ATP Finals**, ATP per la prima volta svolge una funzione di mero monitoraggio dell'evento e non di organizzatore. **Torino, la quindicesima città ad ospitare il prestigioso torneo** di fine stagione sin dal suo inizio nel 1970, ha messo a disposizione dei Maestri del Tennis un montepremi di circa 14 milioni di euro (€13.828.989,31)

La storia delle ATP FINALS

Le ATP Finals hanno una storia che affonda le proprie radici nel 1970, dove sono state disputate per la prima volta a **Tokyo**.

Fino al 1976, l'evento si è disputato ogni anno in una località diversa, mentre dal 1977 al 1989 si è tenuto a **New York**, dal 1990 al 1995 a **Francoforte** e dal 1996 al 1999 ad **Hannover**.

Dopodiché si è tornati al cambio di città annuale per tre anni, per poi riprendere con i periodi che hanno visto susseguirsi **Houston** dal 2003 al 2004, **Shanghai** dal 2005 e **Londra** dal 2009 prevista fino al 2020.

Per la prima volta nei suoi 50 anni di storia, il torneo nel 2021 è stato disputato in Italia, a **Torino**.

Ricavi dai biglietti e
dagli abbonamenti
venduti

14.274.882,60€

Montepremi del Torneo

13.828.989,31€³⁵

Spettatori paganti
del Torneo

154.561

³⁵ Tale importo in
dollari era pari a
14.750.000.

115

Scuole Tennis partecipanti
alle Nitto ATP Finals

553

Istituti scolastici partecipanti
alle Nitto ATP Finals

18.789

Totale dei bambini partecipanti
alle Nitto ATP Finals

I vincitori 2022

Singolo

Il serbo **Novak Djokovic** si aggiudica le Nitto ATP Finals di Torino, trionfando con un 7-5, 6-3 contro il norvegese Casper Ruud. Per Djokovic si tratta del sesto titolo ATP Finals, eguagliando il record di Roger Federer.



Doppio

La coppia costituita da **Rajeev Ram** e **Joe Salisbury** conquista il titolo del doppio alle Nitto ATP Finals di Torino: si tratta del primo trionfo Nitto ATP Finals della coppia e Salisbury è stato il primo britannico a vincere un doppio Nitto ATP Finals. Il duo ha battuto in finale i croati Nikola Mektić and Mate Pavić con il punteggio di 7-6, 6-4.



La Venue

La sede designata ad ospitare le Nitto ATP Finals dal 2021 al 2025 è il Pala Alpitur di Torino, che, con una capienza potenziale di **15 mila posti a sedere**, costituisce l'impianto indoor più grande d'Italia. Dopo il 2021, anno in cui, a causa del Covid, il torneo si è disputato con una capienza al 60%, nel 2022 è stato possibile svolgere l'evento con capienza totale.

>20.000 m²	1.750 m²	1.500 m²	>1.200
Estensione dell'area adibita all'evento	Di schermi nell'arena	Di terrazze costruite per le hospitality lounge	Dipendenti coinvolti ogni giorno nell'evento

Travel & Corporate Hospitality

FITP ha predisposto i pacchetti di Travel&Corporate Hospitality per assecondare anche il pubblico più esigente, fornendo servizi dedicati che accompagnano gli ospiti durante tutta l'esperienza delle Nitto ATP Finals. Tali servizi, hanno permesso di vivere l'evento in totale comodità, attraverso l'assegnazione dei migliori posti, selezionati nelle vicinanze del campo da gioco o in palchi, garantendo un'immersione nel Tennis e di essere parte integrante dello spettacolo.

23	8.722	1.600	17.000
Aree di ristorazione Hospitality	Biglietti Corporate & Hospitality venduti	Biglietti venduti tramite i tour operator partner	Pasti serviti agli ospiti dell'evento

Fan Village

Il Fan Village è uno spazio dedicato agli sponsor e alle istituzioni che per l'edizione 2022 è stato collocato in prossimità del **Pala Alpitour** (e non più, come nel 2021, in piazza San Carlo nel centro di Torino). Si tratta di un padiglione temporaneo di 3600 m² (con tende accessorie, per un totale di circa 4000 m²), che ha ospitato gli spazi commerciali degli sponsor aperti al pubblico e aree per incontri ed attività delle principali istituzioni locali.

I risultati

I risultati positivi dell'evento sono emersi dalla survey svolta su un **cluster di 6.840** i partecipanti alla seconda edizione delle **Nitto ATP Finals** di Torino, suddivisi in 4 target (General Access, Sponsors Access, Corporate Hospitality e Incoming & Experience).

98%

Soddisfazione generale valutata dallo Sponsor Target

95%

Soddisfazione generale valutata dal Corporate Target

80%

Soddisfazione della Venue

LA SOSTENIBILITÀ DELLE NITTO ATP FINALS

3.2.2

L'impegno di FITP per la sostenibilità dell'evento ha riguardato tutte le fasi della manifestazione, dalla progettazione iniziale, attraverso un **Master Plan** che rispondesse a specifici requisiti sociali, ambientali ed economici, fino allo svolgimento del **Torneo** attraverso **iniziative virtuose** supportate dai diversi sponsor.



Comunicazione e riduzione nell'utilizzo della carta

I programmi ufficiali sono stati resi disponibili soltanto digitalmente

Il 77% dei biglietti è stato inviato ed è stato registrato in formato digitale

Sensibilizzazione del pubblico sui temi della sostenibilità attraverso stand informativi e segnaletica di sostenibilità sui principali schermi del Fan Village

La seconda vita dei materiali usati durante l'evento



Tutte le palle da tennis sono state raccolte e riciclate, trasformandole in soles di gomma per scarpe.

La moquette utilizzata è stata trasformata in nuova materia prima per nuovi prodotti dopo l'evento.

I materiali utilizzati per la personalizzazione dei tram sono stati recuperati e utilizzati dal fornitore nella costruzione di diversi prodotti (es. dossi stradali artificiali, canne per l'irrigazione, ecc.).

Le eccedenze alimentari sono state donate al "Banco Alimentare".

Opzioni vegetariane e vegane nel menu presso la Venue.

Mobilità e ambiente circostante



Il 100% dei mezzi di trasporto ufficiali era costituito da veicoli ibridi e da veicoli elettrici ricaricati con 100% energia green certificata.



Grazie ad un accordo tra FITP e GTT, ai possessori del biglietto Nitto ATP Finals è stata fornita la possibilità di viaggiare gratuitamente sui mezzi di trasporto pubblico (tram linea 4 e 10) da/verso la Venue.



Dopo l'evento, è stato realizzato un restauro delle aree verdi pubbliche grazie ad un accordo tra il Comune di Torino e l'organizzazione della manifestazione.



La Venue

URS

Il Pala Alpitour di Torino è in linea con i requisiti previsti dalla certificazione URS per gli eventi sostenibili, che utilizzano energie rinnovabili.

Sponsor

A partire dal 2021, il Title Partner dell'evento è il giapponese Nitto Denko Corporation, mentre la banca italiana Intesa Sanpaolo ha accolto l'evento a Torino con il centrale ruolo di Host Partner.

Nel 2022, Lavazza ed Emirates figurano invece come Platinum Partner.



Alle iniziative di sostenibilità intraprese in occasione delle Nitto ATP Finals hanno partecipato anche i partner dell'evento, che sono stati coinvolti attivamente nel raggiungimento degli obiettivi sostenibili.

Ford

Fornitura della flotta elettrica

Valmora

Fornitura di bottiglie di acqua da plastica riciclata o riciclabile

Lavazza

Fornitura di capsule compostabili del caffè

Emporio Armani

Fornitura di una quota di abbigliamento da cotone e materiali riciclati

LA COMUNICAZIONE DEL TORNEO E LE RELAZIONI CON I MEDIA

3.2.3

In Italia

Sky Sport trasmissione integrale dell'evento

Rai trasmissione in diretta e in chiaro al giorno (un match al round robin, una semifinale e la finale)

SuperTennis trasmissione in chiaro di un incontro al giorno in differita.



209

Paesi in cui la seconda edizione delle Nitto ATP Finals è stata visibile (vs. 180 nel 2021)

73

Articoli pubblicati sui siti della Federazione relativi all'evento

Promozione delle Nitto ATP Finals

In vista delle Nitto ATP Finals, nei mesi di settembre e ottobre 2022, la Federazione, in collaborazione con il Comune di Torino e l'Ufficio Scolastico Regionale del Piemonte, ha organizzato nelle principali piazze e in altri punti nevralgici del capoluogo piemontese, il progetto "Tennis in piazza". Si tratta di diverse giornate volte ad avvicinare i giovani al Tennis. In occasione della manifestazione, numerose piazze e parchi di Torino (in particolare, parco del Valentino, parco Ruffini, Piazza D'Armi, Parco della Confluenza, Parco Dora e Piazza Castello) hanno ospitato dei campi da mini-Tennis (di 10x16 m), dove insegnanti e fiduciari dell'Istituto Superiore di Formazione "Roberto Lombardi" hanno assistito **bambini e ragazzi interessati ad avvicinarsi alla disciplina**. L'iniziativa è stata positivamente accolta, con la partecipazione alle 6 tappe di 5.362 persone. A livello promozionale, a ridosso Nitto ATP Finals, nel 2022 è stata programmata la serie "Road to Torino", ovvero un format di promozione dell'evento che è stato trasmesso da SuperTennis e valorizzato su SuperTenniX.

Tennis in piazza

Road To Torino

Verso Torino

Il programma è costituito da **trenta puntate** che ripercorrono un'edizione delle Nitto ATP Finals, dal 1990 ad oggi.

Sempre a scopo promozionale dell'evento di Torino, tra il mese di luglio e quello di agosto 2022, è stato mandato in onda nel SuperTennis TG il format "Verso Torino", una rubrica che settimanalmente ha raccontato dal punto di vista organizzativo l'avvicinarsi del torneo.

3.3 Intesa Sanpaolo Next Gen ATP Finals

L'impatto economico generato dalle Intesa Sanpaolo Next Gen ATP Finals

L'organizzazione delle Intesa Sanpaolo Next Gen ATP Finals nel Capoluogo lombardo ha portato alla vendita di oltre 22 mila biglietti, di cui circa 13 mila biglietti unici. Gli spettatori, principalmente italiani, hanno pernottato in media 3 giorni a Milano³⁶, generando un introito medio di quasi 170 euro per spettatore e originando nel settore dell'alloggio e ristorazione una produzione di quasi 9 milioni di euro. Allo stesso tempo, il settore del commercio all'ingrosso ha beneficiato di un impatto di produzione pari a 4 milioni di euro. I due settori hanno altresì registrato il coinvolgimento di 113 risorse, in termini di *full time equivalent*.

³⁶ Elaborazioni svolte a partire da dati Banca d'Italia

	Valore della produzione	Di cui valore aggiunto	Gettito fiscale	Impatto totale	Occupati (fte)
Impatto economico diretto	€ 14,5 mln	€ 7,0 mln	€ 4,0 mln	€ 18,5 mln	145 FTE
Impatto economico indiretto	€ 13,0 mln	€ 5,2 mln	€ 3,1 mln	€ 16,1 mln	80 FTE
Impatto economico indotto	€ 5,9 mln	€ 2,7 mln	€ 1,4 mln	€ 7,3 mln	42 FTE
Impatto economico complessivo	€ 33,4 mln	€ 14,9 mln	€ 8,5 mln	€ 41,9 mln	267 FTE

DESCRIZIONE E STORIA DELL'EVENTO

3.3.1

Nelle giornate dall'8 al 12 novembre 2022, si è tenuta a Milano la quinta edizione della **Intesa Sanpaolo Next Gen ATP Finals**. Si tratta di uno dei tornei di Tennis maschili professionistici più importanti a livello mondiale, cui possono prender parte i migliori under 21 del circuito noto come "ATP Tour".



Il Torneo si è svolto presso l'**Allianz Cloud di Milano**, che, dopo le restrizioni dell'edizione 2021 dovute al Covid, è tornato ad ospitare il pubblico a capacità massima.

Ricavi dai biglietti e dagli abbonamenti venduti

895.366,20€

Montepremi del Torneo ATP

1.557.643€

Spettatori paganti del Torneo

21.423

86 Scuole Tennis partecipanti a Next Gen	124 Istituti scolastici partecipanti a Next Gen
5.612 Totale dei bambini partecipanti a Next Gen	

	ATP RANK	GIOCATORE	NAZIONE	ANNO DI NASCITA
1	23	Lorenzo Musetti	Italia	2002
2	41	Jack Draper	Gran Bretagna	2001
3	49	Brandon Nakashima	USA	2001
4	74	Jiří Lehečka	Repubblica Ceca	2001
5	90	Chun-hsin Tseng	Taiwan	2001
6	111	Dominic Stricker	Svizzera	2002
7	119	Francesco Passaro	Italia	2001
8	134	Matteo Arnaldi	Italia	2001

Il vincitore

Brandon Nakashima

Il giovane americano Brandon Nakashima ha vinto la quinta edizione della Intesa Sanpaolo Next Gen ATP Finals, dopo aver battuto l'inglese Jack Draper in semifinale e il ceco Jiří Lehečka in finale.



Formula del Torneo

Due gironi da quattro giocatori, seguiti da semifinali e finale, su cinque giornate.

Coinvolgimento amplificato

Grazie a regole che accentuano il ritmo di ogni incontro: formato più breve delle partite, al meglio dei 5 set ai 4 game, senza vantaggi e con eventuale tie break sul 3-3.

L'edizione 2022 delle Intesa Sanpaolo Next Gen ATP Finals ha sperimentato una coaching rule nel gioco del Tennis. In particolare, i giocatori possono avvicinarsi o entrare in una conversazione con il loro allenatore solamente durante il time-out medico del giocatore avversario o una pausa bagno o una pausa per cambio di abbigliamento.

LA SOSTENIBILITÀ DELLE INTESA SANPAOLO NEXT GEN ATP FINALS

3.3.2

Nell'organizzazione dell'evento, particolare attenzione è stata riposta dal punto di vista della sua sostenibilità ambientale. Sono, infatti, state adottate specifiche misure inquadrabili in quattro diverse macro aree:

Mobilità

Flotta auto per il trasporto degli atleti e dei loro accompagnatori ad alimentazione elettrica, ibrida o semi ibrida

Fitta rete di collegamenti (autobus, metropolitana e linee tranviarie) per il raggiungimento della Venue da varie zone urbane ed extraurbane

Diffusione nel sito ufficiale dell'evento delle informazioni necessarie per raggiungere la Venue attraverso mezzi di trasporto pubblico, disincentivando dunque il ricorso a mezzi di trasporto propri

Partnership e convenzioni con operatori della micro-mobilità, per mettere a disposizione biciclette, monopattini e scooter elettrici

Materiali e rifiuti

- Collocazione di contenitori mirati a differenziare la raccolta dei rifiuti prodotti durante l'evento.
- Sensibilizzazione degli spettatori al rispetto dei criteri di differenziazione, attraverso messaggi diffusi tramite gli schermi installati all'interno dell'impianto.
- Sistema premiante di raccolta della plastica, attraverso l'utilizzo di macchine che, a fronte dell'introduzione di una bottiglia di plastica da parte dell'utente, rilasciavano un voucher o altro benefit a favore dell'utente.



Divulgazione di informazioni dell'evento in formato digitale e conseguente eliminazione della carta stampata.

Utilizzo di materiale compostabile e minimizzazione dell'uso di plastica.

Riciclo delle palle da Tennis utilizzate nel corso degli incontri per la realizzazione di soles per calzature.

Riduzione di materiale in pvc o poliestere per la segnaletica e il branding.

Food



Utilizzo di bottiglie di acqua in plastica riciclata al 100%

Conferimento delle eccedenze alimentari al "Banco Alimentare"

Coinvolgimento di esercenti locali per la somministrazione di alimenti e bevande

Energia elettrica



Utilizzo di generatori di **ultima generazione**, al fine di abbattere i consumi di gasolio

Sponsor



Pasta Massi



VALMORA
ACQUA MINERALE

Wilson

RINASCENTE

INTESA SANPAOLO

ROLEX

ellesse

Panasonic

ALMORA
ACQUA MINERALE

Per le Next Gen ATP Finals, il Title Partner è la banca italiana Intesa Sanpaolo, mentre il centrale ruolo di Platinum Partner è ricoperto da Emirates. Nelle iniziative di sostenibilità che sono state avviate in occasione delle Next Gen sono stati coinvolti anche i partner dell'evento, la cui collaborazione è risultata importante, al fine di implementare la sostenibilità nell'organizzazione dell'evento.

LA COMUNICAZIONE DEL TORNEO E LE RELAZIONI CON I MEDIA 3.3.3

A livello di promozione e di comunicazione dell'evento, nelle settimane antecedenti al Torneo, sono state effettuate una serie di **campagne radiofonica, televisiva nel canale SuperTennis e social**, oltre che mediante affissioni per la città di Milano e la circolazione di materiale promozionale presso circoli, scuole e centri estivi della Federazione, anche in altre regioni.

FITP costruisce una **strategia di comunicazione ad hoc** per promuovere l'evento, presidiano efficacemente tutti i principali social network. I principali canali di dialogo utilizzati e **costantemente aggiornati** durante la manifestazione sono stati:

- **Sito ufficiale**
- **Canali Social³⁷**

 Facebook

 Twitter

 Instagram

25+

Pagine ADV su quotidiani nazionali

3

Settimane di promo rotation su SKY

10.50 +

Milioni di visualizzazioni banner

³⁷ I canali social sono stati gestiti da ATP

Nei dieci giorni prima delle Intesa Sanpaolo Next Gen ATP Finals, per promuovere l'evento e anche per avvicinare i giovani al Tennis, la Federazione, in collaborazione con le istituzioni locali, ha organizzato nella Darsena del Naviglio a Milano il progetto **"Tennis in piazza"**. In occasione della manifestazione sono stati allestiti dei campi da mini-Tennis e i bambini e i ragazzi interessati ad avvicinarsi alla disciplina sono stati assistiti da insegnanti e fiduciari dell'**Istituto Superiore di Formazione "Roberto Lombardi"**.



Inoltre, parallelamente alle Intesa Sanpaolo Next Gen ATP Finals di Milano, sono state organizzate **le finali del torneo virtuale Next Gen ATP E-Series 2022**, la cui premiazione è stata allestita presso l'Alliance Cloud di Milano. In generale, la tecnologia ha rivoluzionato la percezione dello sport, dando vita ai cosiddetti eSport o sport elettronici. Negli ultimi anni cultura degli **eSport** si sta cominciando ad espandere anche nel territorio nazionale e per tale ragione è stata data rilevanza a questo movimento anche nel contesto delle Next Gen.

3.4 Coppa Davis e Billie Jean King Cup

LA COPPA DAVIS

3.4.1

L'impatto economico generato dalla Coppa Davis

La Coppa Davis rappresenta uno degli eventi più antichi del Tennis, nato come evento dilettantistico, che ora vede la partecipazione dei più alti professionisti di Tennis al mondo. Nonostante oltre il 95% degli spettatori dell'evento fosse proveniente dall'Italia, il settore più impattato è stato quello dell'alloggio e ristorazione, in quanto il 100% degli stranieri e l'85% degli italiani non locali hanno pernottato per una media di 4,5 giorni nella città di Bologna³⁹. L'evento ha generato un impatto economico totale pari a 58,7 milioni di euro, registrando oltre 370 occupati, in termini di full time equivalent.

³⁸ Le percentuali sono state riproporzionate escludendo gli spettatori di cui non si conosce il paese d'origine.

³⁹ Elaborazioni svolte a partire da dati Banca d'Italia.

		Valore della produzione	Di cui valore aggiunto	Gettito fiscale	Impatto totale	Occupati (fte)
Impatto economico diretto Impatto economico indiretto Impatto economico indotto Impatto economico complessivo		€ 20,8 mln	€ 10,0 mln	€ 5,5 mln	€ 26,3 mln	209 FTE
		€ 18,3 mln	€ 7,2 mln	€ 4,3 mln	€ 22,6 mln	112 FTE
		€ 7,9 mln	€ 3,6 mln	€ 1,9 mln	€ 9,8 mln	56 FTE
		€ 47,0 mln	€ 20,8 mln	€ 11,7 mln	€ 58,7 mln	377 FTE

Descrizione e storia della Coppa Davis

La **Coppa Davis**, organizzata e gestita dall'International Tennis Federation (ITF), è la **più grande competizione sportiva a squadre** del Tennis maschile del mondo. **FITP si è aggiudicata**, con Kosmos Tennis e ITF, **l'organizzazione della Davis Cup by Rakuten Finals 2022 a Bologna per il prossimo quinquennio**. Questo risultato conferma la posizione della Federazione come leader nel mondo del Tennis come organizzatori di grandi eventi. Nel 2022, il torneo si è disputato tra il 13 e il 18 settembre, nelle città di Bologna, Valencia, Amburgo e Glasgow, con la finale giocata a Malaga, tra il 22 e il 27 novembre. Superata la Slovacchia nel turno preliminare in marzo (vittoria per 3-2 a Bratislava), **gli Azzurri si sono imposti nel girone A delle Davis Cup by Rakuten Finals**.

Il Girone A, costituito da Croazia, Italia, Argentina e Svezia, ha giocato a Bologna, presso la Unipol Arena di Casalecchio di Reno. Battendo Croazia, Argentina e Svezia, l'Italia si è qualificata per i quarti di finale, disputati a Malaga, in Spagna, nei quali, nonostante l'assenza di Matteo Berrettini e Jannik Sinner, infortunati, ha superato gli Stati Uniti, 2-1, grazie ai successi di Lorenzo Sonego e del doppio Fognini-Bolelli. Gli Azzurri sono stati battuti in semifinale dal Canada, che avrebbe poi conquistato la storica insalatiera. L'Italia, grazie a **Matteo Berrettini, Jannik Sinner e Lorenzo Musetti**, insieme a **Lorenzo Sonego** e all'esperta coppia di doppio formata da **Fabio Fognini e Simone Bolelli**, è dunque riuscita da piazzarsi tra le prime quattro nazioni del mondo delle Davis Cup Finals.

8,5

Milioni di visualizzazioni* della pagina Facebook ufficiale

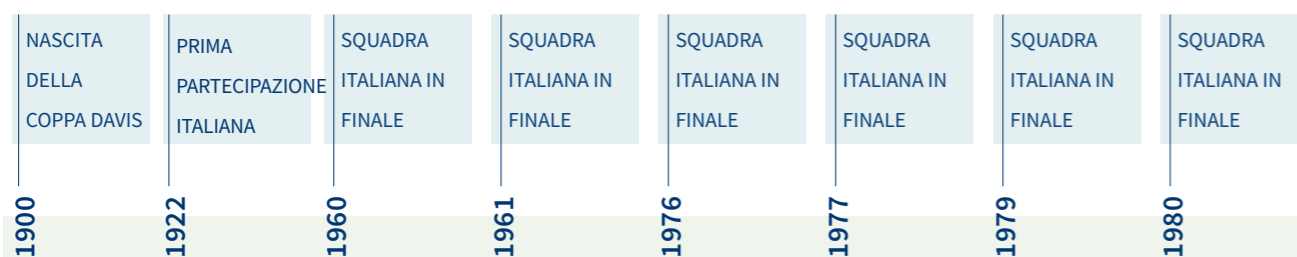
490.375

Visualizzazioni* del profilo Twitter ufficiale

4,7

Milioni di visualizzazioni* del profilo Instagram ufficiale

*Sono prese in considerazione le visualizzazioni delle pagine FITP Tennis e SuperTennis TV per il periodo del torneo.



Il capitano della nazionale maschile italiana



Nel 2021 il Consiglio Federale di FIT, in linea con l'obiettivo di effettuare un importante rinnovamento dirigenziale e tecnico, ha nominato **Filippo Volandri** come nuovo **Capitano della squadra di Coppa Davis**. Volandri, subentrato a Corrado Barazzutti, detentore dell'incarico per 20 anni, dal 2018 ricopre anche l'**incarico di Direttore tecnico Nazionale**, vanta due titoli nel circuito maggiore, conquistati nei tornei ATP di Sankt Pölten e Palermo e la qualifica di tennista numero uno d'Italia dal 12 maggio 2003 al 15 maggio 2006.

Ricavi dai biglietti e dagli abbonamenti venduti

1.332.187,80€

GIRONE A

Croazia, Italia, Argentina, Svezia

GIRONE B

Spagna, Canada, Serbia, Corea

GIRONE C

Francia, Germania, Belgio, Australia

GIRONE D

Stati Uniti, Regno Unito, Kazakistan, Olanda

Montepremi del Torneo

3.750.234,39€⁴⁰

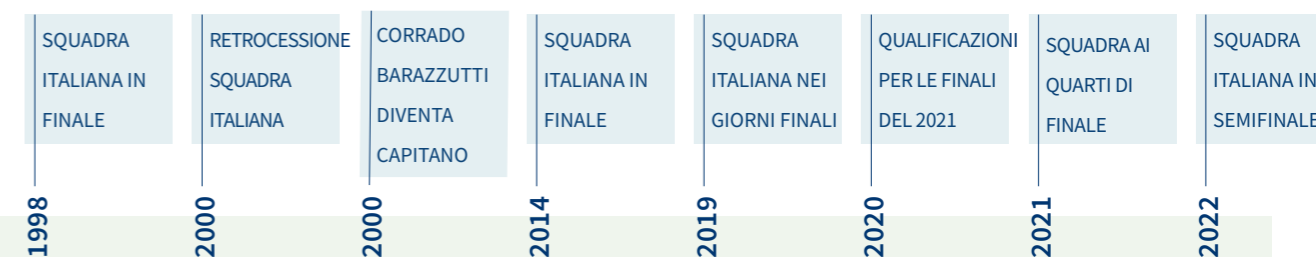
Spettatori paganti del Torneo

25.987

⁴⁰Tale importo, che in dollari era pari a 4.000.000, è stato riconosciuto da parte

della ITF alle Federazioni partecipanti al torneo (Group Stage, organizzato da FITP),

le quali hanno devoluto tale somma (in tutto o in parte) ai giocatori partecipanti.



LA BILLIE JEAN KING CUP

3.4.2

L'impatto economico generato dalla Billie Jean King Cup

La Billie Jean King Cup nell'edizione del 2022, svoltasi ad Alghero, ha visto la presenza di oltre 3 mila spettatori paganti, generando un impatto economico complessivo di oltre 4 milioni di euro, dei quali più di un milione concentrato nel settore della ristorazione e dell'alloggio. È stato registrato, per i visitatori, un esborso medio di 184 euro pro-capite⁴¹, che ha contribuito a generare un valore aggiunto complessivo per 1,5 milioni di euro.

	Valore della produzione	Di cui valore aggiunto	Gettito fiscale	Impatto totale	Occupati (fte)
Impatto economico diretto	€ 1,4 mln	€ 0,7 mln	€ 0,4 mln	€ 1,8 mln	15 FTE
Impatto economico indiretto	€ 1,4 mln	€ 0,5 mln	€ 0,3 mln	€ 1,7 mln	8 FTE
Impatto economico indotto	€ 0,6 mln	€ 0,3 mln	€ 0,1 mln	€ 0,7 mln	4 FTE
Impatto economico complessivo	€ 3,4 mln	€ 1,5 mln	€ 0,8 mln	€ 4,2 mln	27 FTE

⁴¹ Elaborazioni svolte a partire da dati Banca d'Italia.

Descrizione e storia delle Billie Jean King Cup

La Billie Jean King Cup, precedentemente nota come "Fed Cup", è il campionato femminile a squadre nazionali di Tennis più importante, gestito dall'International Tennis Federation (ITF). Nel 2022 si è disputata la 59esima edizione del torneo internazionale femminile. Il 15 e 16 aprile 2022, il campo del Tennis Club Alghero ha ospitato la sfida a sfida valida per il turno preliminare tra Italia e Francia, vinta dalle Azzurre che si sono guadagnate un posto nelle Finals. La Nazionale italiana, dopo aver battuto la Francia (3-1) alle Qualificazioni che si sono tenute

ad Alghero, presso il Tennis Club Alghero, è riuscita ad accedere alle Finali della Billie Jean King Cup, posizionandosi tra l'élite mondiale. Le Finali si sono giocate a Glasgow dall'8 al 12 novembre e, oltre all'Italia, vi hanno partecipato Australia, Belgio, Canada, Repubblica Ceca, Inghilterra, Italia, Kazakistan, Polonia, Slovacchia, Spagna, Svizzera e Stati Uniti. Le Azzurre, rappresentate da Martina Trevisan, Lucia Bronzetti, Jasmine Paolini ed Elisabetta Cocciaretto, battendosi contro Svizzera e Canada, non sono riuscite ad aggiudicarsi la vittoria.

Ricavi dai biglietti e dagli abbonamenti venduti

60.182,70€

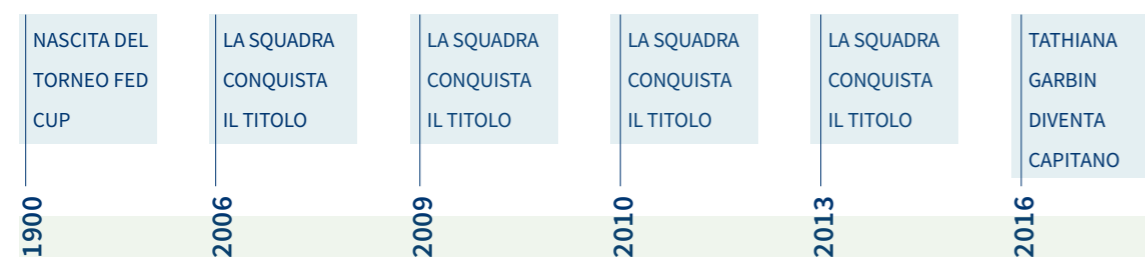
Montepremi del Torneo

99.615,60€⁴²

42 Tale importo, che in dollari era pari a 106.250, è stato riconosciuto da parte della ITF alle Federazioni partecipanti all'incontro, le quali hanno devoluto tale somma (in tutto o in parte) alla giocatrice vincente.

Spettatori paganti del Torneo

3.048



Il capitano della nazionale femminile italiana

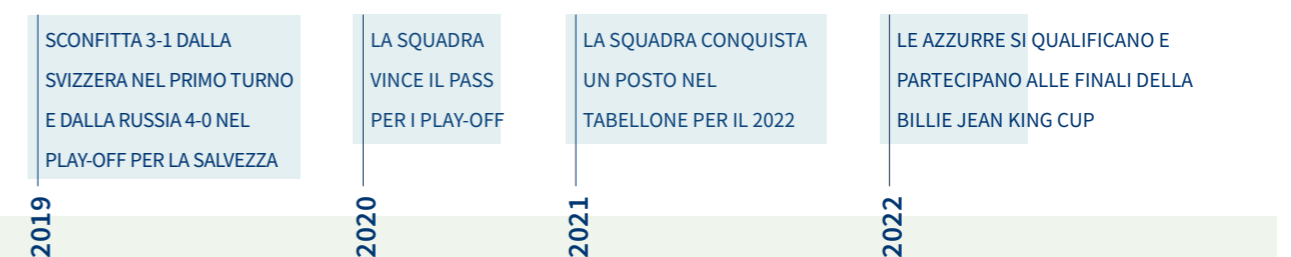


Nel 2007 Tathiana Garbin ha occupato la posizione n.22 della classifica WTA

Tathiana Garbin, nata a Mestre il 30 giugno 1977, vanta nella propria carriera professionistica il numero 22 della classifica WTA nel 2007, 1 titolo WTA (Budapest nel 2000) e 4 finali in singolare (Bogotà 2000 e 2007, Modena 2005 e Palermo 2006), mentre 11 trofei nel doppio. Tathiana, inoltre, ha giocato 45 tornei nello Slam, raggiungendo il **quarto turno al Roland Garros** nel 2007. Nel 2004, a Parigi, è stata la prima giocatrice italiana a sconfiggere la numero uno del mondo nel secondo turno del torneo (all'epoca era la numero 86 nella classifica WTA). Si è ritirata dalla carriera professionistica nel 2011.



**Sono prese in considerazione le visualizzazioni delle pagine FITP Tennis e SuperTennis TV per il periodo del torneo.*



3.5 UniCredit Firenze Open ATP 250

L'impatto economico generato dalle UniCredit Firenze Open ATP 250

Dopo anni, nel 2022, è tornato nel capoluogo fiorentino, il celebre evento ATP 250 Firenze, che ha generato un cospicuo impatto economico diretto sul territorio e ha attivato molteplici filiere produttive. Infatti, è stato registrato un impatto economico complessivo pari a 32,5 milioni di euro, di cui 14,3 milioni legati direttamente spese sostenute dai partecipanti all'evento, in virtù della loro presenza nella città. Diversi sono stati i settori coinvolti, per un totale di 214 occupati in termini di *full time equivalent*, di cui oltre il 40% appartenenti al settore dell'alloggio e ristorazione⁴³.

Impatto economico diretto

Impatto economico indiretto

Impatto economico indotto

Impatto economico complessivo

Valore della produzione	Di cui valore aggiunto	Gettito fiscale	Impatto totale	Occupati (fte)
€ 11,4 mln	€ 5,5 mln	€ 2,9 mln	€ 14,3 mln	120 FTE
€ 10,1 mln	€ 4,0 mln	€ 2,4 mln	€ 12,5 mln	61 FTE
€ 4,6 mln	€ 2,1 mln	€ 1,1 mln	€ 5,7 mln	33 FTE
€ 26,1 mln	€ 11,6 mln	€ 6,4 mln	€ 32,5 mln	214 FTE

⁴³ Elaborazioni svolte a partire da dati Banca d'Italia.

Descrizione e storia dell'evento

ATP Tour torna a Firenze per la prima volta dal 1994, con la città italiana che si aggiudica una licenza annuale per il torneo di Tennis UniCredit Firenze Open ATP 250. Il Torneo indoor è stato giocato su campi indoor in cemento, all'interno del Palazzo Wanny, dal 10 al 16 ottobre 2022. I UniCredit Firenze Open ATP 250 sono un torneo maschile facente parte del circuito ATP Tour 250. L'organizzazione di tale torneo nasce dalla necessità di sopperire alla cancellazione di alcuni tornei

del circuito maggiore, a causa della pandemia (in particolare, il Master 1000 a Shangai, 500 Pechino e 250 di Shenzhen). Il torneo fiorentino è stato premiato al SuperTennis Awards 2022 come miglior torneo. Le UniCredit Firenze Open ATP 250, infatti, sono state accuratamente organizzate e molto apprezzate dagli spettatori, grazie alla collaborazione tre FITP e le autorità locali nell'organizzare grandi eventi per la promozione dello sport e la valorizzazione del territorio sul quale si svolgono.

Ricavi dai biglietti e dagli abbonamenti venduti

1.226.135,50€

Montepremi del Torneo

612.000€

Spettatori paganti del Torneo

24.598

Sostenibilità delle UniCredit Firenze Open ATP 250 mobilità:

Flotta auto per il trasporto degli atleti e dei loro accompagnatori costituita da auto elettriche e ibride ad alimentazione elettrica

Servizio di navetta disponibile per lo staff per consentire di raggiungere la Venue senza ricorrere a mezzi di trasporto propri

59

Scuole Tennis partecipanti

13

Istituti scolastici partecipanti

2.857

Totale dei bambini partecipanti

5,6

Milioni di visualizzazioni* della pagina Facebook ufficiale

2,6

Milioni di visualizzazioni* del profilo Instagram ufficiale

434.113

Milioni di visualizzazioni* del profilo Twitter ufficiale

*Sono prese in considerazione le visualizzazioni delle pagine FITP Tennis e SuperTennis TV per il periodo del torneo.

3.6 BNL Italy Major Premier Padel

L'impatto economico generato dalla BNL Italy Major Premier Padel

La prima edizione di I BNL taly Major Premier Padel, torneo disputato nel 2022 in Italia, ha portato nella Capitale un grande parte degli spettatori. In particolare, rispetto ai 28 mila biglietti venduti, la quasi totalità è attribuibile a persone italiane e, tra queste, il 63% proveniente da Roma e il restante 37% originario dal resto d'Italia⁴⁴. Il flusso di partecipanti proveniente da fuori dalla Capitale ha pernottato, di media, 4 giorni e ha affrontato spese oltre che nel settore dell'alloggio e della ristorazione, anche nel settore del trasporto e dello shopping⁴⁵. In generale, l'impatto economico complessivo generato dall'organizzazione di BNL Italy Major Premier Padel è stato pari a oltre 20 milioni di euro e, complessivamente, ha registrato un totale di 166 occupati.

⁴⁴ Le percentuali sono state riproporzionate escludendo gli spettatori di cui non si conosce il paese d'origine.

⁴⁵ Elaborazioni svolte a partire da dati Banca d'Italia.

Impatto economico diretto

Valore della produzione	Di cui valore aggiunto	Gettito fiscale	Impatto totale	occupati (fte)
€ 8,9 mln	€ 4,3 mln	€ 2,4 mln	€ 11,3 mln	93 FTE

Impatto economico indiretto

€ 8 mln	€ 3,2 mln	€ 1,9 mln	€ 9,9 mln	48 FTE
---------	-----------	-----------	-----------	--------

Impatto economico indotto

€ 3,6 mln	€ 1,6 mln	€ 800 mila	€ 4,4 mln	25 FTE
-----------	-----------	------------	-----------	--------

Impatto economico complessivo

€ 20,5 mln	€ 9,1 mln	€ 5,1 mln	€ 25,6 mln	166 FTE
------------	-----------	-----------	------------	---------

DESCRIZIONE E STORIA DELL'EVENTO

Dal 21 al 29 maggio 2022, al Foro Italico di Roma, si è tenuta la prima edizione del torneo **BNL Italy Major Premier Padel**, uno dei quattro tornei più importanti del nuovo circuito Premier Padel, organizzato dalla Federazione Internazionale Padel (FIP) e da Qatar Sports Investment (QSI), con il supporto della Professional Padel Association (PPA), l'associazione dei giocatori professionisti di questo sport.

Le partite del torneo sono state giocate su cinque campi, allestiti su quelli in cui, una settimana prima, sono stati disputati gli Internazionali BNL d'Italia, uno dei più importanti appuntamenti del Tennis professionistico mondiale.

BNL Italy Major Premier Padel, uno dei quattro tornei **più importanti** del nuovo circuito Premier Padel



Il campo principale è stato posizionato all'interno della Grandstand Arena, capace di ospitare più di seimila spettatori. Nonostante il breve periodo di prevendita (di soli 20 giorni), l'evento ha avuto un enorme successo, registrando la partecipazione di oltre 23 mila spettatori.

Ricavi dai biglietti e dagli abbonamenti venduti **721.676€**

Montepremi del Torneo **492.218,30€⁴⁶**

Spettatori paganti del Torneo **23.460**

⁴⁶ Il montepremi per il torneo Italy Major Premier Padel, che in dollari era pari a 525.000, non è stato erogato dalla Federazione, ma da Premier Padel.

188

numero dei giocatori

94

numero di match

1.7 mila

dipendenti coinvolti nell'evento

60 mila

estensione in m² dell'area adibita all'evento

167

paesi in cui la prima edizione di Italy Major Premier Padel è stata visibile



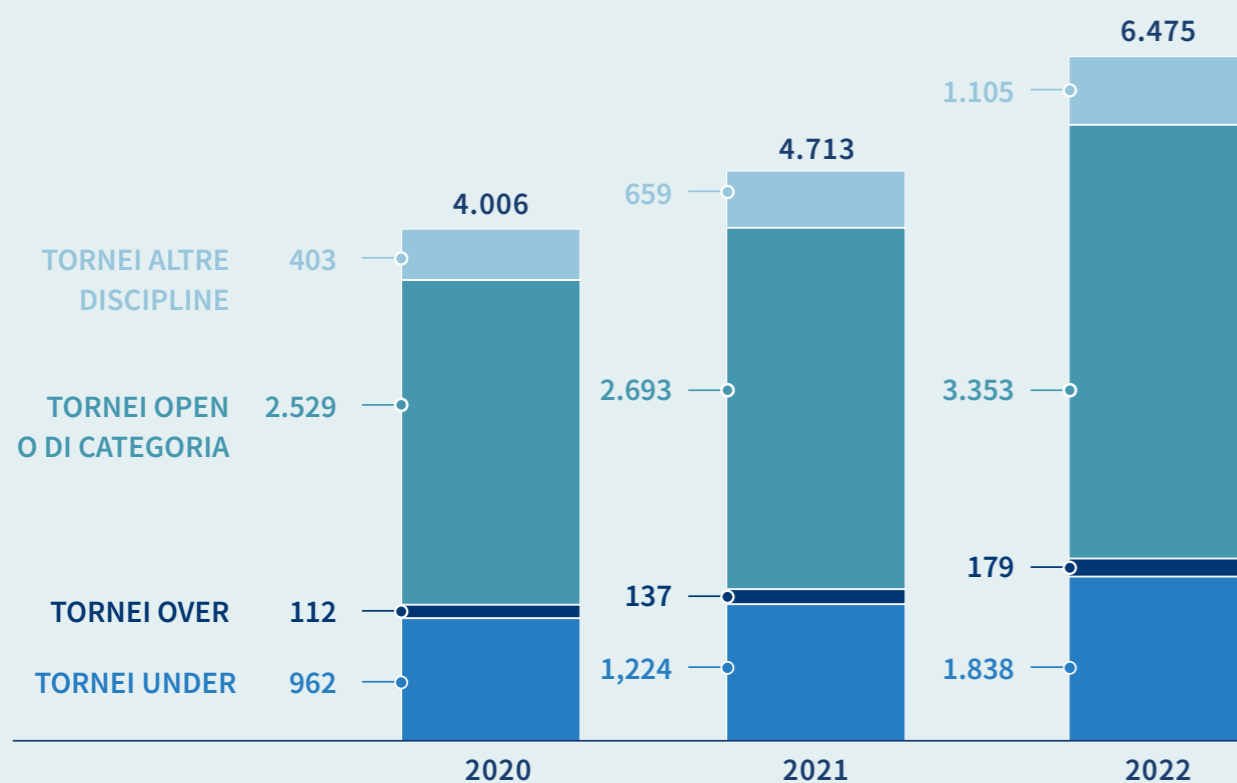
APPENDICE

4.1

I numeri di FITP

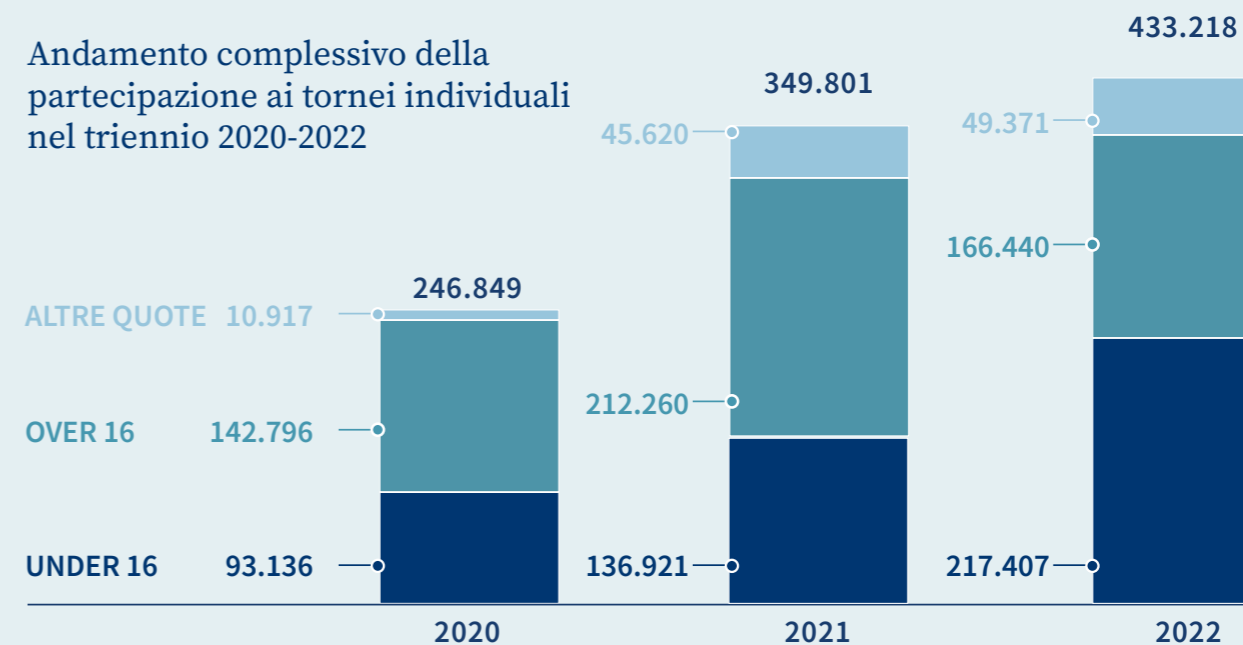
I tornei e i campionati organizzati in Italia

Andamento complessivo dei tornei nel triennio 2020-2022



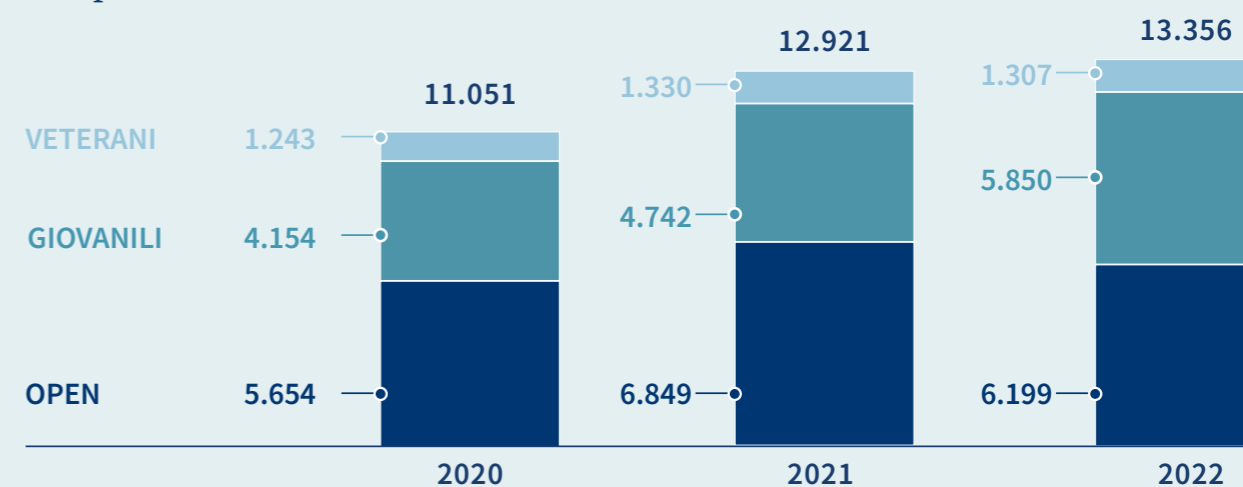
Partecipanti per tipologia di torneo individuale

Andamento complessivo della partecipazione ai tornei individuali nel triennio 2020-2022



I campionati a squadre

Le squadre per tipologia di campionato nel triennio 2020-2022



I tornei internazionali

Tornei internazionali organizzati in Italia nel triennio 2020-2022

TORNEI ITF




GIOVANILI



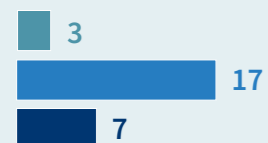
WINTER SCHOOL



CHALLENGER



VETERANI



BEACH

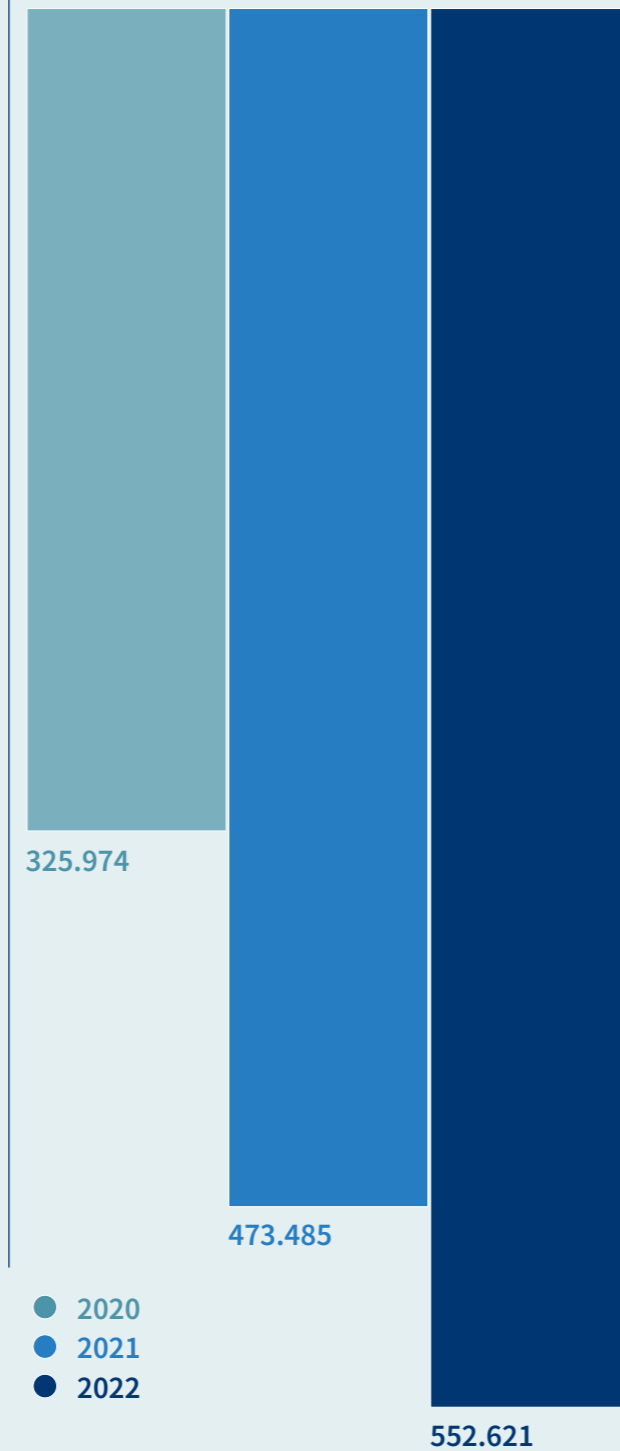


PADEL

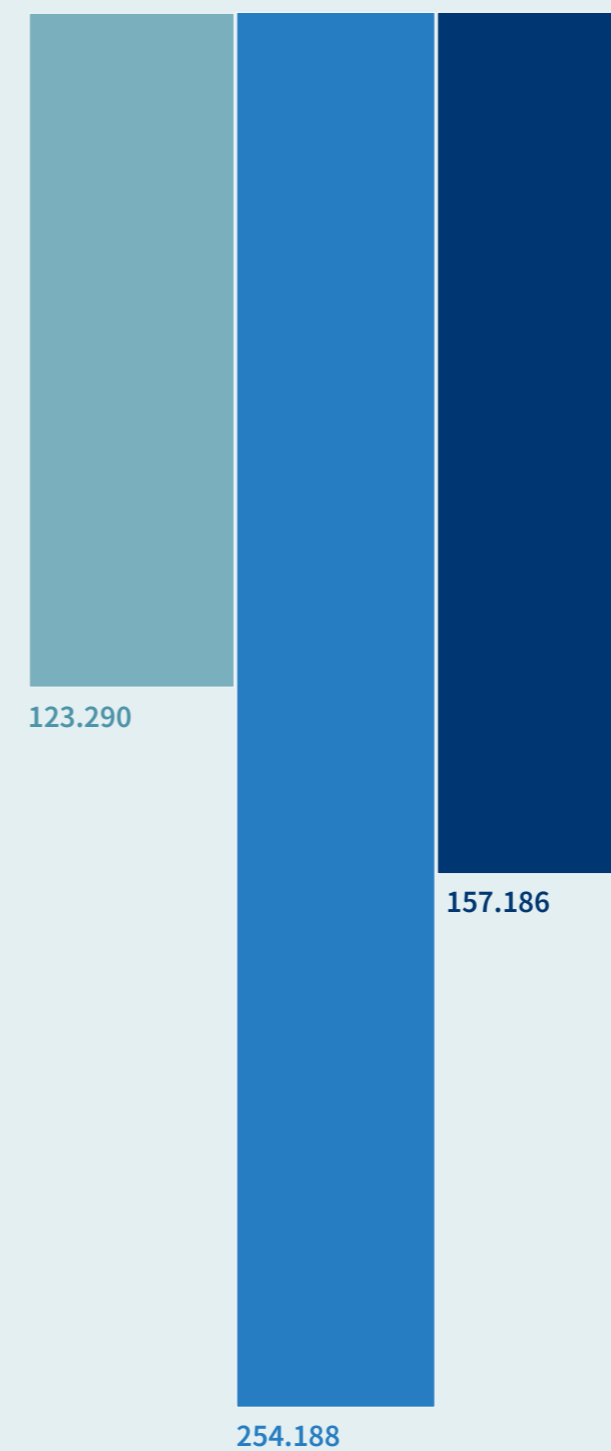


I tesserati

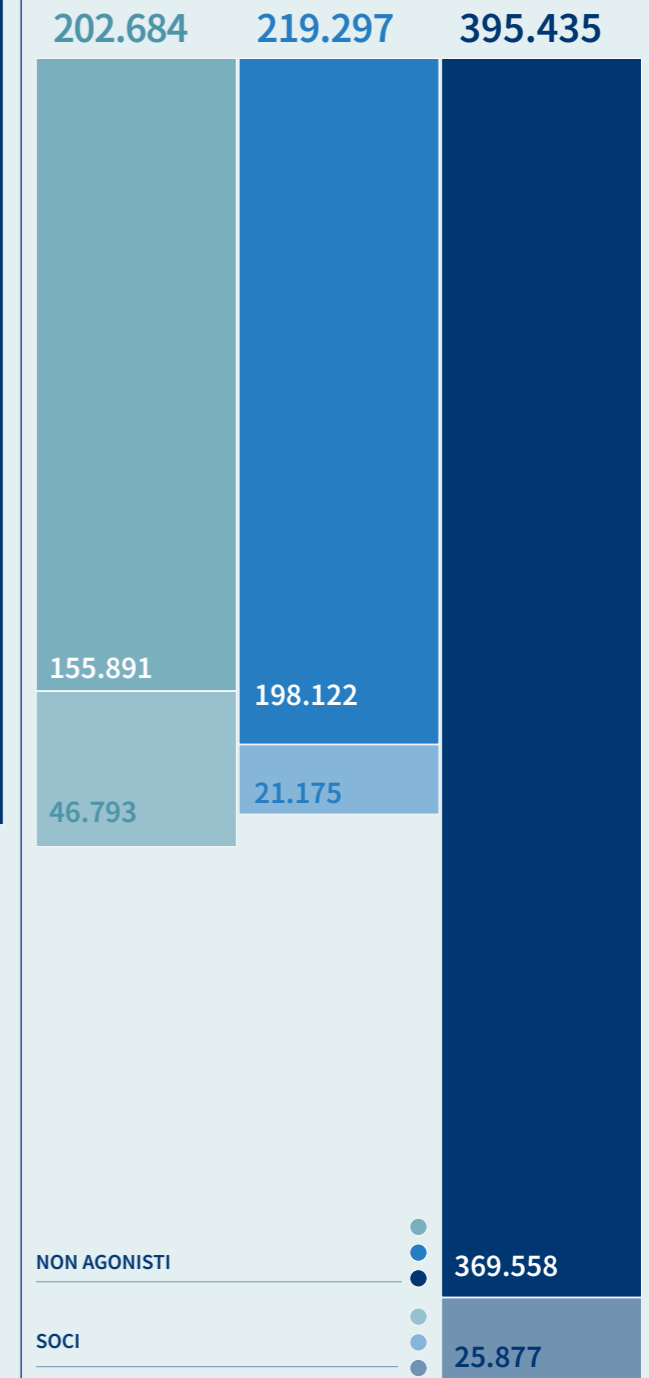
Andamento tesserati 2020-2022



Andamento tesserati agonisti 2020-2022



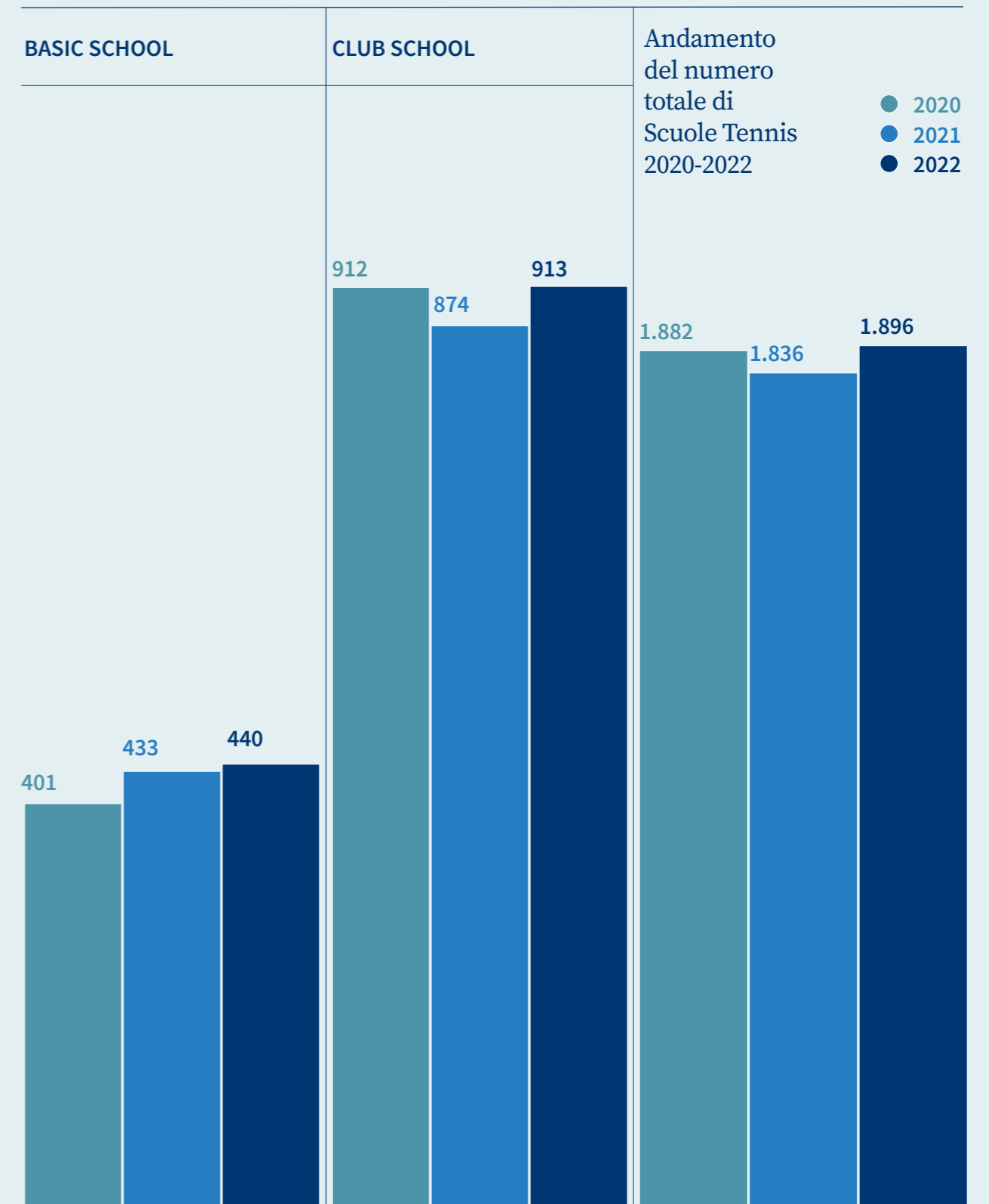
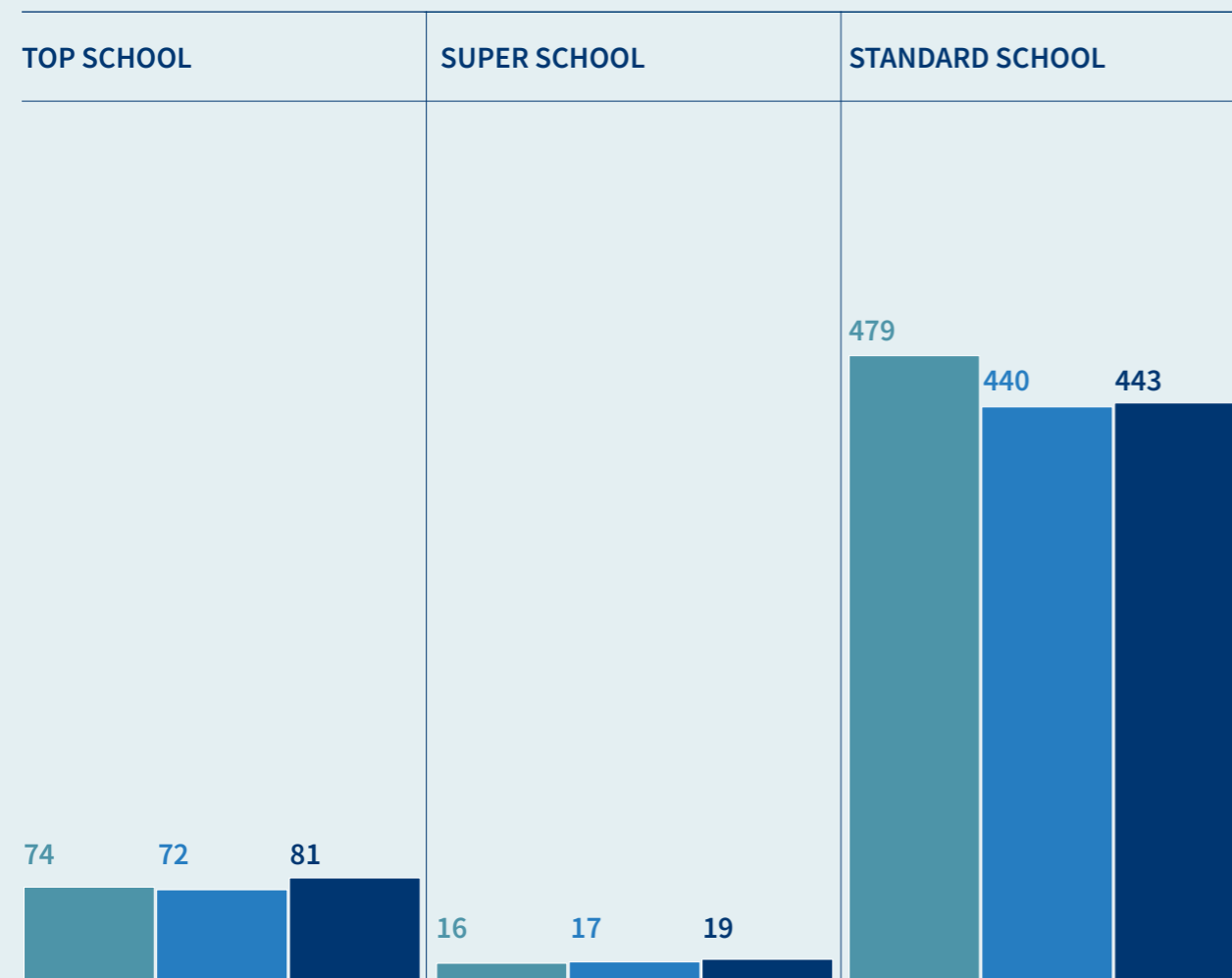
Andamento tesserati non agonisti e soci 2020-2022



LA CRESCITA DEGLI ATLETI

Le Scuole di Tennis del “Sistema Italia”

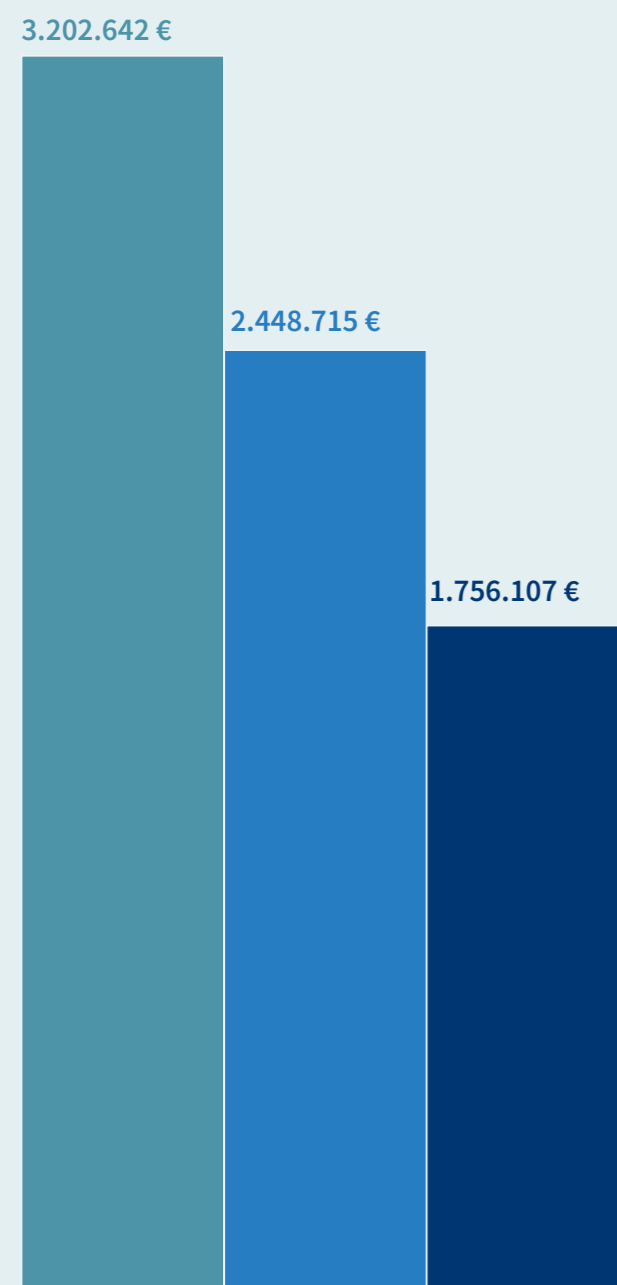
Andamento Scuole Tennis
per tipologia 2020-2022



Contributi erogati agli atleti

Contributi erogati agli atleti 2019-2021

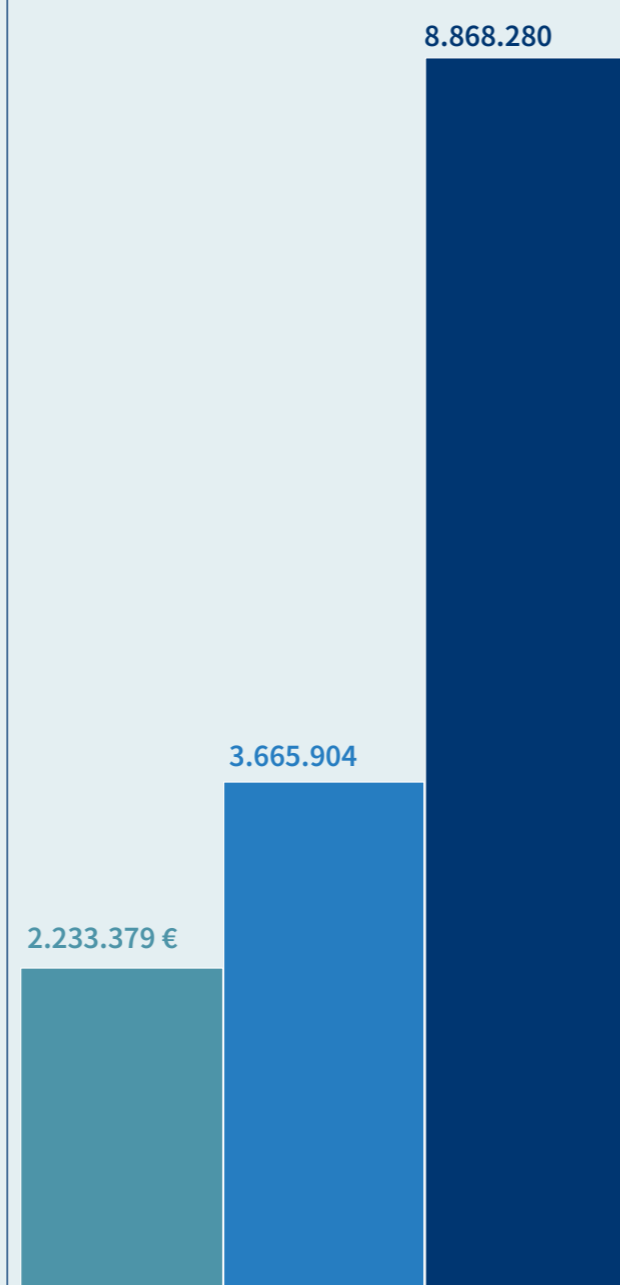
- 2020
- 2021
- 2022



LO SVILUPPO DEI CIRCOLI AFFILIATI

Contributi erogati agli affiliati

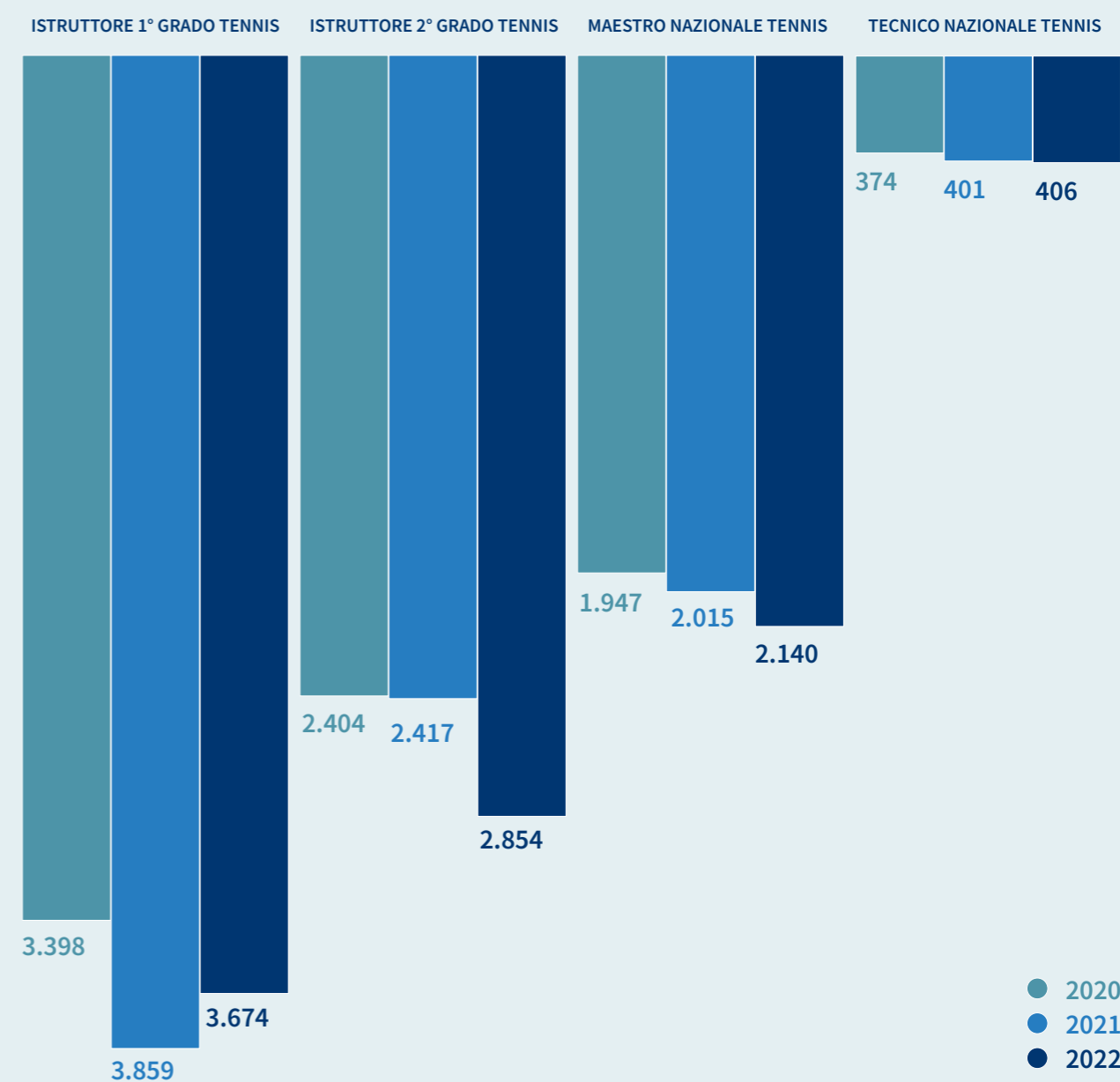
- 2020
- 2021
- 2022



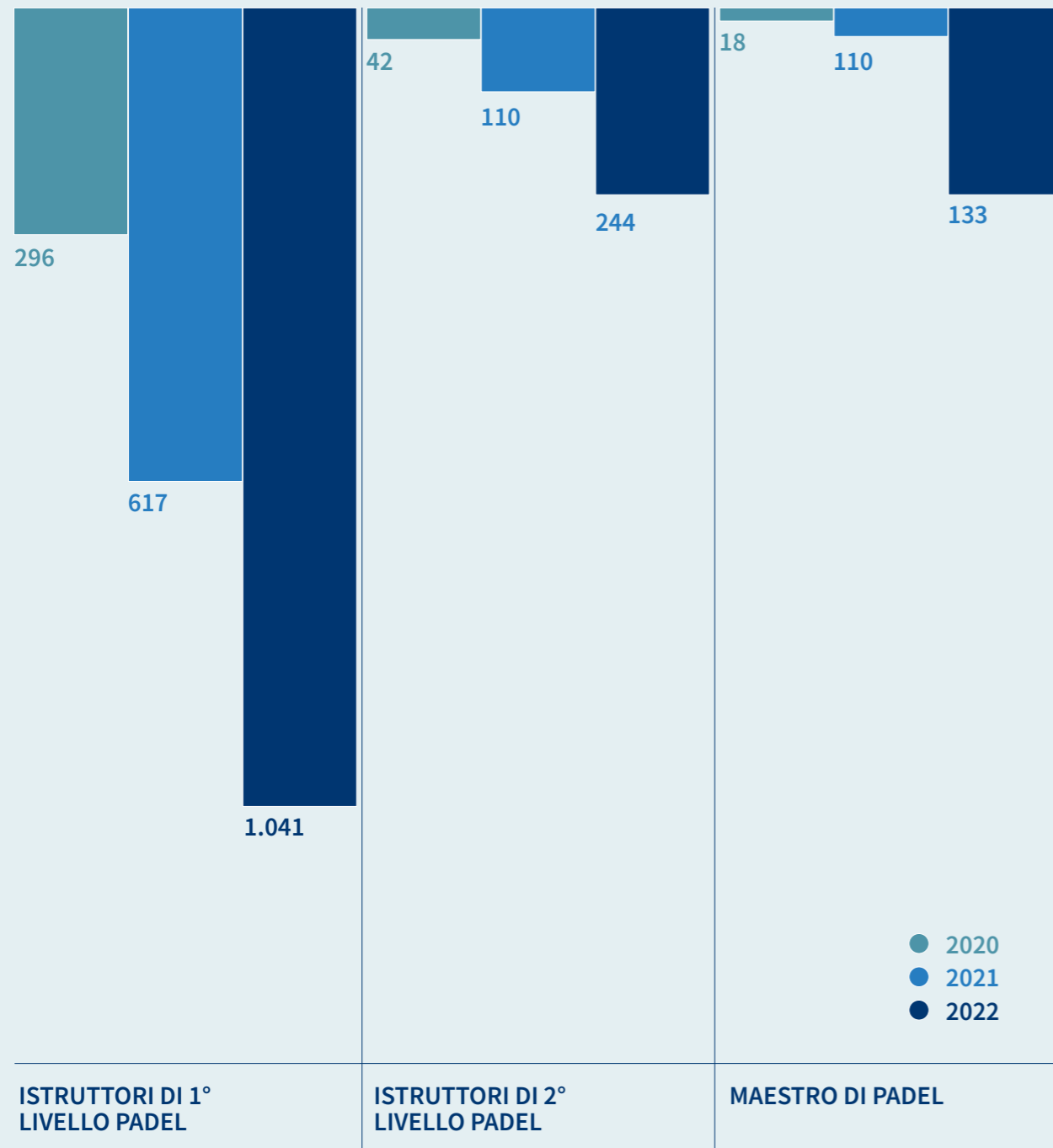
LA FORMAZIONE DELLE FIGURE TECNICHE

Le qualifiche tecniche del Tennis, del Tennis in carrozzina, del Beach tennis e del Padel

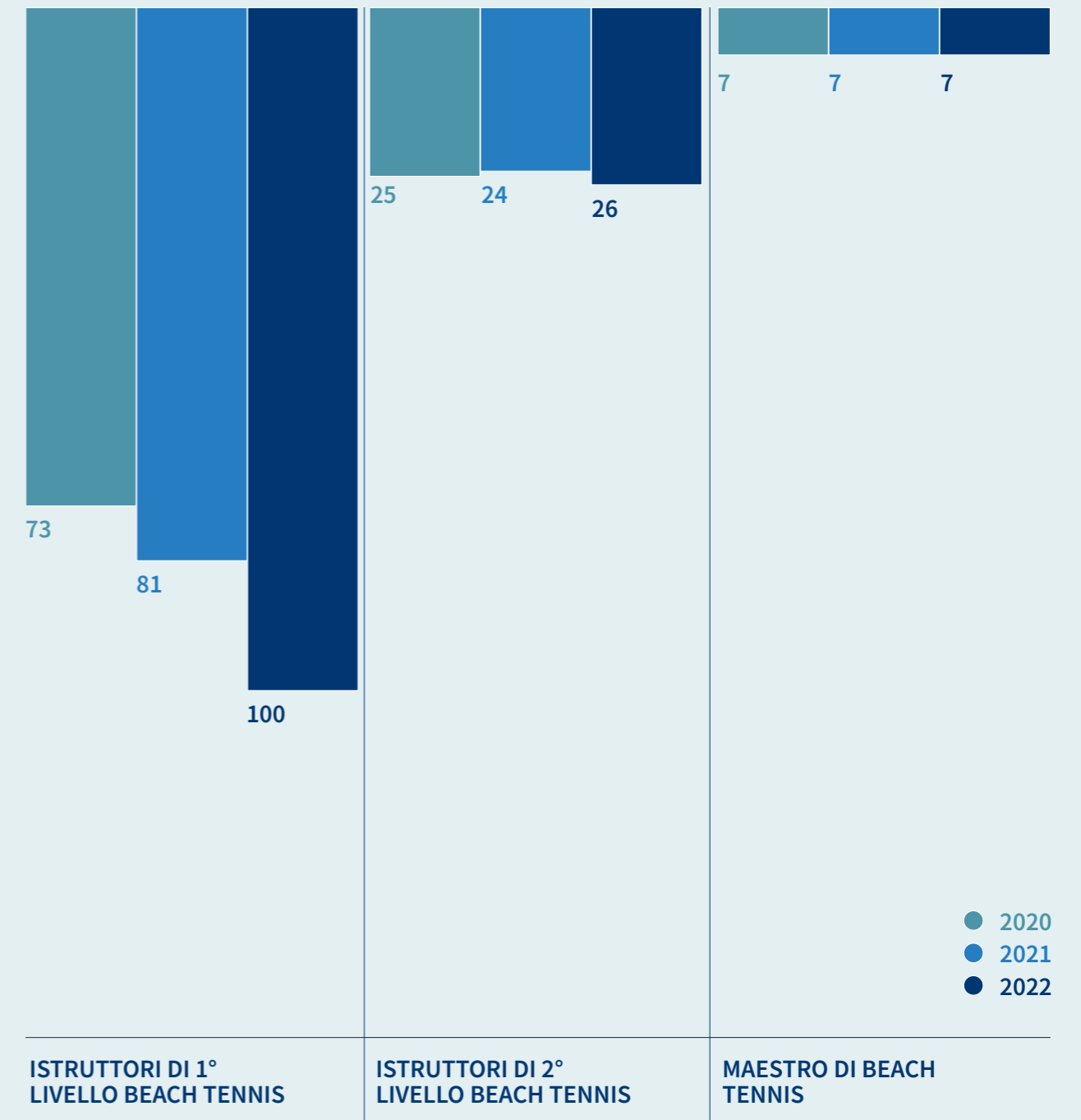
Tecnici certificati per l'insegnamento del Tennis 2020-2022



Tecnici certificati per l'insegnamento di Padel 2020-2022



Tecnici certificati per l'insegnamento di Beach Tennis 2020-2022



Il ruolo degli ufficiali di gara

Andamento delle qualifiche
ottenute dagli Ufficiali di Gara
nel triennio 2020-2022

- 2020
- 2021
- 2022



VALORE ECONOMICO GENERATO E DISTRIBUITO

	2020	2021	2022
Valore economico generato	47.091.865	118.772.681	156.573.370
Valore economico distribuito	42.255.657	97.065.135	136.944.958
DI CUI COSTI OPERATIVI LEGATI ALL'ATTIVITÀ SPORTIVA	35.993.858	84.421.673	125.674.646
COSTI OPERATIVI LEGATI AL FUNZIONAMENTO DELLA STRUTTURA FITP	3.122.816	3.505.768	4.824.273
RETRIBUZIONE DEI DIPENDENTI E DEI COLLABORATORI	3.065.428	5.155.784	6.202.079
RETRIBUZIONE AI FORNITORI DI CAPITALE	-	-	-
PAGAMENTI ALLA PUBBLICA AMMINISTRAZIONE (IMPOSTE DIRETTE)	73.555	3.981.910	243.959
Valore economico trattenuto	4.836.208	21.707.546	19.628.412

Rapporto di retribuzione totale annuale

	2020	2021	2022
Rapporto tra la retribuzione totale annua per la persona con la retribuzione più alta nell'organizzazione e la retribuzione totale annua mediana per tutti i dipendenti, ad esclusione della persona con la retribuzione più alta	3,47	4,32	4,32
Aumento percentuale della retribuzione totale annua della persona con la retribuzione più alta	-	25%	0%
Aumento percentuale mediano della retribuzione totale annua di tutti i dipendenti, ad esclusione della persona con la retribuzione più alta	-	0%	0%

4.2 Il funzionamento del Consiglio Federale

Il Consiglio Federale si impegna a perseguire la mission descritta nello Statuto Federale attraverso la costante analisi dell'evoluzione della pratica del **Tennis, del Padel, del Beach Tennis e del Tennis in Carrozzina**, nell'ambito dell'esercizio dei poteri conferiti dallo Statuto stesso. Infatti, è l'**organo preposto alla verifica della corretta esecuzione del programma tecnico-sportivo** e si occupa anche della vigilanza sul buon andamento della gestione federale. I membri del Consiglio



Federale vengono selezionati a partire dal territorio e rappresentano le istanze ciascuno per la propria categoria di interesse. Il Consiglio Federale in carica al 31/12/2022 risulta composto da 17 persone, di cui 13 uomini (pari al 76,5%) e 4 donne (pari al 23,5%); infatti, nella selezione dei membri viene preso in considerazione il criterio della rappresentatività di genere. Le cariche federali assunte per elezione e quelle di nomina hanno durata massima di quattro anni e cessano, comunque, allo scadere del quadriennio olimpico. Tutti i Consiglieri sono investiti di deleghe gestionali o incarichi direttivi e sono, per tale ragione, da considerarsi esecutivi e non indipendenti. Si evidenzia, tuttavia, che la Federazione ha po-

sto in essere numerosi meccanismi di controllo a garanzia del corretto operato del Consiglio. In particolare, alle riunioni del Consiglio federale deve essere sempre invitato il **Collegio dei Revisori dei conti** affinché le stesse siano considerate valide. Inoltre, le delibere relative all'allocatione dei fondi da parte del Consiglio sono effettuate sulla base di **criteri oggettivi, fondati**, tra gli altri, **sulla gestione di un impianto sportivo, sui risultati sportivi ottenuti e sul numero di tesserati**. Le competenze affidate a ciascun Consigliere Federale vengono attribuite sulla base delle esperienze professionali maturate e delle capacità degli stessi. La ripartizione degli incarichi dei Consiglieri è riconducibile a tre macroaree, ovve-

ro quella Tecnico sportiva, quella Amministrativa e quella degli Organismi internazionali, le cui attività vengono coordinate dai tre Vicepresidenti della FITP. In occasione del termine del mandato vengono valutate le prestazioni dei membri del Consiglio Federale anche in relazione alla gestione degli impatti sull'economia, sull'ambiente e sulle persone. In tale sede, alla luce di suddette valutazioni, vengono determinate le azioni da intraprendere. Al fine di assicurare una corretta gestione degli impatti che la Federazione ha sull'economia, sull'ambiente e sulle persone, all'interno della FITP esistono diversi livelli di supervisione di tale aspetto. In particolare, il Comitato Regionale ha il compito di raccogliere le istanze che provengono dal territorio regionale, mentre i Consiglieri federali addetti, ognuno per la propria competenza, raccolgono le istanze dei diversi settori attraverso segnalazione via e-mail, telefono, visite presso circoli e riunioni di dirigenti regionali.

Le Commissioni coadiuvano queste attività al fine di analizzare le istanze degli stakeholder di riferimento. Infine, una volta che vengono raccolti gli input da parte delle Commissioni, tali istanze vengono riportate al Consiglio Federale che si riunisce mensilmente, che, sulla base di quanto recepito dai portatori di interesse, individua le azioni da intraprendere.

Nell'espletamento delle proprie funzioni in questo modo il Consiglio assicura un costante monitoraggio degli impatti prodotti dalla Federazione nella realizzazione dei fini istituzionali e nell'organizzazione degli eventi e il rispetto delle normative vigenti.

Affiliati e tesserati

Comitati regionali

Consiglieri Federali

Consiglio Federale

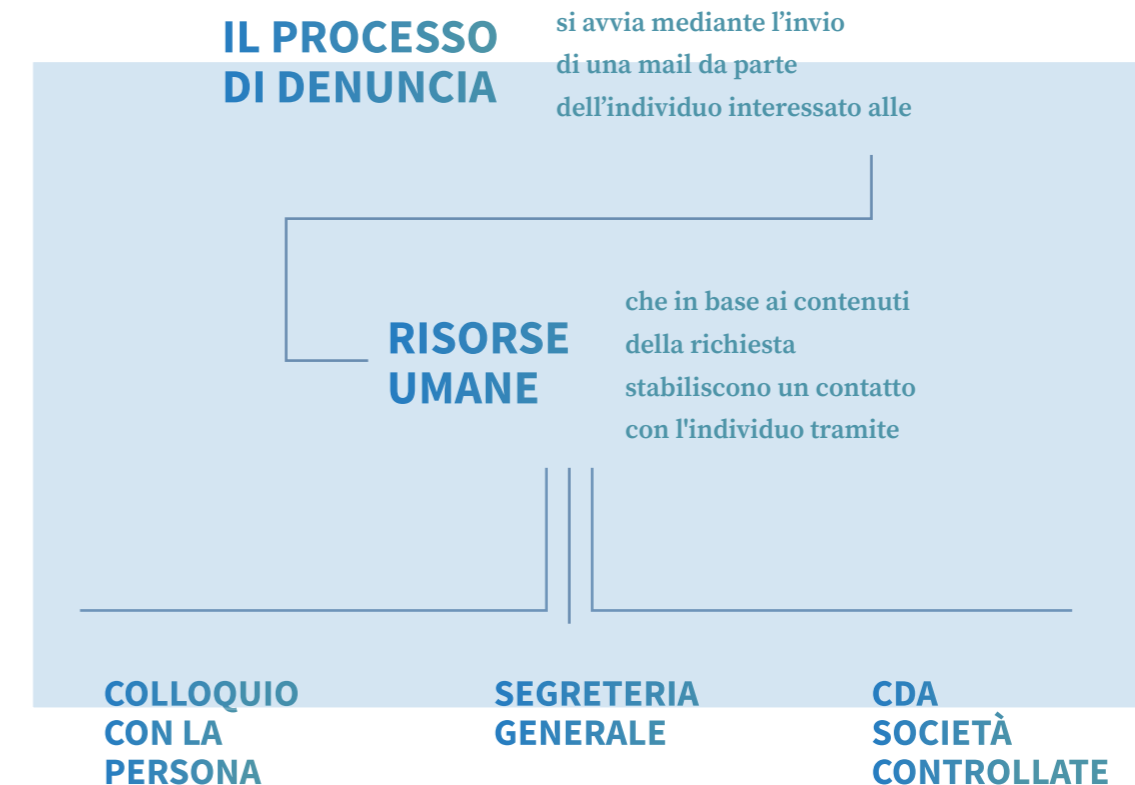
4.3

Flussi informativi interni

Meccanismi di segnalazione

Oltre all'Organismo di Vigilanza, la FITP al proprio interno è dotata di un processo di gestione delle richieste di chiarimenti e/o delle segnalazioni che possono essere sollevate dalle persone della Federazione, al fine di consentire a queste ultime di **denunciare eventuali illeciti o violazioni di legge** da parte della FITP nello svolgimento delle proprie attività. Il processo di denuncia viene avviato me-

dante l'invio di una mail da parte dell'individuo interessato al responsabile delle Risorse Umane. Quest'ultimo, in base ai contenuti di tale richiesta, può fissare un colloquio con la persona, oppure può indirizzare l'istanza alla Segreteria Generale (dove il Segretario può a sua volta indirizzare la richiesta al Consiglio Federale) oppure al Consiglio di Amministrazione nel caso delle società controllate.



Individuazione di rischi e opportunità

La Federazione per la valutazione e gestione dei rischi adotta un processo su base piramidale in cui gli stakeholder sul territorio **individuano un rischio**, lo segnalano al **Comitato Regionale** o al **Consigliere federale di riferimento**, che sottoporrà la problematica al Consiglio Federale. Quest'ultimo durante la prima riunione utile proporrà possibili soluzioni che verranno successivamente trasmesse agli interessati, attraverso il Consigliere di riferimento. Inoltre, la FITP periodicamente si confronta con i suoi circoli affiliati: **ogni 4 anni in Assemblea condivide un piano quadriennale di sviluppo**.



La FITP periodicamente si confronta con i suoi circoli affiliati: ogni 4 anni in Assemblea condivide un **piano quadriennale di sviluppo**

Annualmente, sulla base del piano quadriennale, delle istanze degli stakeholder e degli input ricevuti dal legislatore e dalle organizzazioni di controllo (CONI) **la Federazione redige piani di sviluppo** e adotta altre eventuali **disposizioni necessarie**. Nelle riunioni dei suoi organi la FITP analizza gli outcome delle iniziative intraprese e adotta valutazioni e misure.

Rispetto alla gestione delle opportunità, i dirigenti hanno il compito, anche con l'aiuto della rete territoriale, di individuare e **analizzare le opportunità**, proponendo successiva-

Annualmente la Federazione redige **piani di sviluppo** e adotta altre eventuali **disposizioni necessarie**

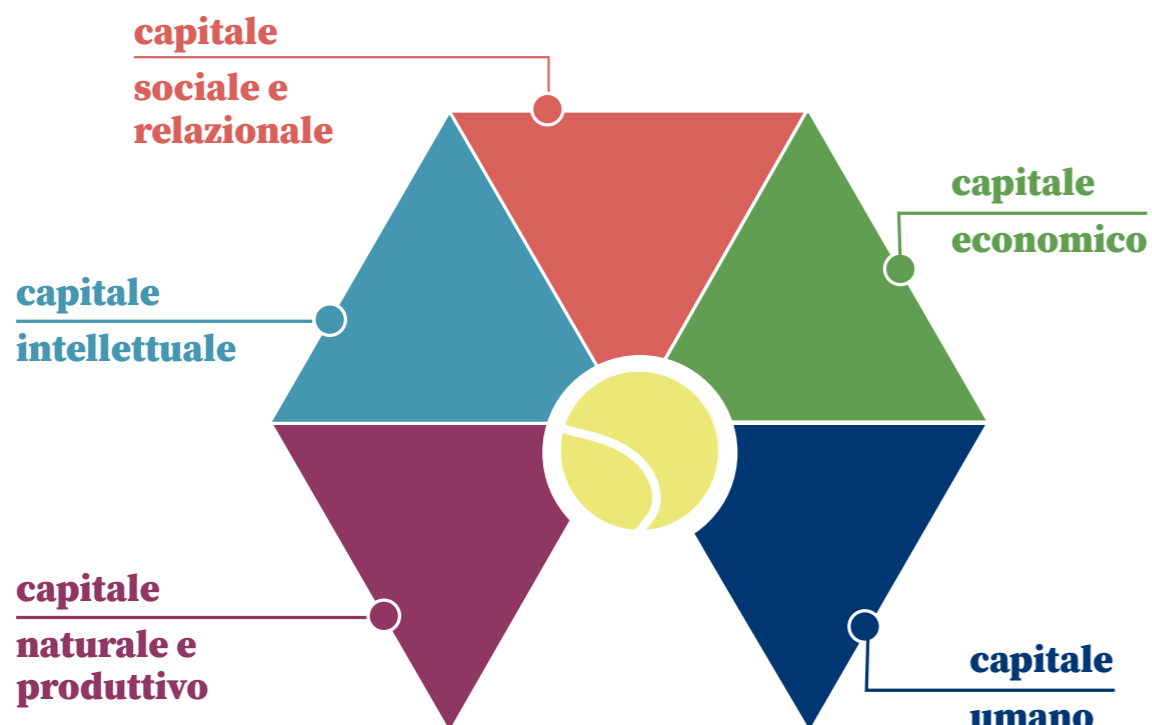
mente al Consiglio Federale delle azioni da intraprendere per cogliere tali opportunità e beneficiare degli effetti che esse comportano. Una volta deliberate dal Consiglio Federale, le azioni da intraprendere vengono assegnate **all'area di competenza** (come, ad esempio, FITP Business & Media per gli eventi). Nell'ottica del perseguimento degli obiettivi prefissati, la struttura della Federazione può subire delle modifiche, attraverso decisioni del Consiglio Federale.

4.4 I capitali di FITP

Ai fini del presente Report integrato, per capitale si intende uno stock di valore che viene incrementato, ridotto o trasformato attraverso le attività e gli output della Federazione. Secondo tale definizione, non viene preso in considerazione in mero capitale economico, bensì anche quello naturale e produttivo, ovvero l'insieme delle risorse fisiche

naturali e non naturali utilizzate dalla Federazione, quello umano, ovvero le competenze e capacità delle nostre persone, quello intellettuale, che comprende i beni immateriali, e quello sociale e relazionale, costituito dalle istituzioni e dalle relazioni coi diversi stakeholder. Di seguito, riportiamo nel dettaglio la composizione dei capitali di FITP.

I pilastri della sostenibilità economica di FITP



Il capitale economico

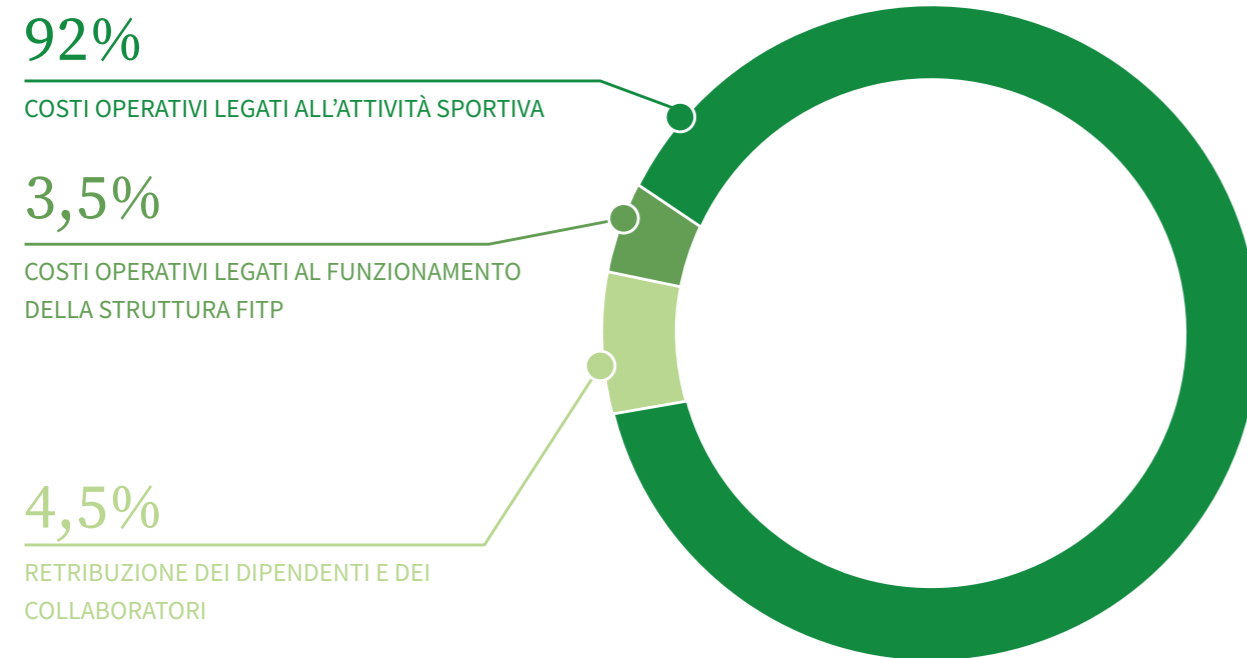
Nel 2022, la FITP ha generato un valore economico pari a oltre **156 milioni di euro**, costituito dal valore della produzione (**pari a 155.310.884 euro**) e da alcune voci della gestione finanziaria e straordinaria⁴⁷.



Nel 2022, la quota per l'attività sportiva è aumentata del 49% rispetto al 2021, attestandosi circa il 90% del totale distribuito e dimostrando l'impegno sostenuto dalla Federazione nel supportare il movimento tennistico. Risultano centrali ai fini del mantenimento dei servizi erogati anche i costi destinati al funzionamento della struttura FITP (3%), la retribuzione dei dipendenti e dei collaboratori (5%). Per quanto riguarda le politiche di retribuzione adottate dalla FITP e, nello specifico, la retribuzione dei manager, essa si basa sul Contratto collettivo per Dirigenti di Sport & Salute, accostata a una valutazione di mercato relativa alla posizione e al curriculum. Vengono stabiliti annualmente dal Consiglio Federale degli obiettivi legati allo sviluppo del settore di riferimento, al raggiungimento dei quali scatta un premio di produzione.

⁴⁷ I dati economici presenti nel documento fanno riferimento alla sola Federazione Italiana Tennis e Padel. Per il dettaglio sul trend nel triennio del Valore economico generato e distribuito si rimanda al par. "4.1 I NUMERI FITP", sezione "Valore economico generato e distribuito".

Valore economico distribuito agli stakeholder



Per quanto invece riguarda la politica di remunerazione dei dipendenti, viene seguito quanto indicato nel Contratto collettivo nazionale di riferimento e si eseguono valutazioni di mercato, a cui possono seguire contrattazioni individuali. Nell'ultimo triennio 2020-2022 il rapporto tra la retribuzione della figura professionale con la retribuzione più alta della Federazione e la retribuzione mediana dei dipendenti è pari a 4,32. Il risultato del rapporto tra la retribuzione totale annua della persona che percepisce lo stipendio più elevato e quella mediana dei dipendenti è prova di come la FITP si impegni nella corretta remunerazione di tutte le persone, senza discriminazione alcuna. Tale indice dimostra, quindi, l'attenzione che la Federazione nutre verso i propri dipendenti e verso le necessità e il benessere degli stessi.

Il capitale naturale e produttivo

La Federazione, nell'espletamento delle proprie attività, ricorre all'utilizzo di risorse ambientali, rinnovabili e non rinnovabili. Questo sia nelle attività strettamente federali, che nelle attività relative all'organizzazione di eventi. Rispetto a quest'ultimo punto, la Federazione pone attenzione all'aspetto della sostenibilità ambientale degli eventi che organizza. Infatti, consapevole dell'importanza di un attento ed efficiente utilizzo delle risorse naturali, la Federazione ha messo in campo diverse iniziative nel corso degli anni, rispetto, per esempio, alla riduzione dell'utilizzo dei materiali e alla possibilità di riutilizzarli o di riciclarli, volte a ridurre gli impatti ambientali degli eventi. Per

diversi eventi, ad esempio, è stato scelto di digitalizzare i biglietti e i programmi al fine di ridurre il consumo di carta, inoltre, si è posta attenzione sulla riduzione degli sprechi attraverso le iniziative di riciclo delle palle da tennis e delle moquette utilizzate in occasione delle Nitto ATP Finals e la donazione delle eccedenze di cibo al "Banco Alimentare" in occasione delle Intesa Sanpaolo Next Gen ATP Finals e nel torneo svoltosi a Torino. In generale, per molti eventi, tra i quali Nitto ATP Finals, Intesa Sanpaolo Next Gen ATP Finals e Unicredit ATP 250 di Firenze, si è puntato sulla mobilità sostenibile, impiegando mezzi di trasporto elettrici o ibridi, come descritto all'interno del Capitolo 3.

Riutilizzo


Mobilità sostenibile

Gestione dei rifiuti

Riciclo



Rispetto al consumo energetico



con la pubblicazione del Report Integrato, la Federazione ha scelto di misurare e rendicontare l'energia utilizzata per lo svolgimento delle proprie attività e di quelle delle società controllate

Il consumo energetico di FITP, escludendo l'organizzazione di eventi, risulta limitato all'attività amministrativa svolta negli uffici e agli spostamenti effettuati dal personale tramite i veicoli della flotta aziendale. In particolare, con riferimento al 2022, il consumo energetico totale ammonta a 6.294 GJ, di cui 2.311 GJ si riferiscono al consumo di energia elettrica, 1.961 GJ al consumo di benzina e 2021 GJ al consumo di diesel. Per quanto riguarda le emissioni complessive prodotte dalla Federazione per l'anno 2022 risultano pari a 473,58 ton CO₂eq, applicando la metodologia di calcolo delle emissioni Scope 2 "Location-based" e a 564,48 ton CO₂eq, applicando la metodologia di calcolo delle emissioni Scope 2 "Market-based". Il calcolo delle emissioni di CO₂ è stato condotto considerando il consumo di carburante per la flotta delle auto utilizzate (emissioni Scope 1) e il consumo di energia elettrica presso le sedi e gli uffici federali (emissioni Scope 2) come precedentemente descritto.

In particolare, rispetto alle emissioni Scope 1, quelle riconducibili all'utilizzo di diesel, nel 2022 sono state pari a 143,30 ton CO₂eq, mentre quelle derivanti dalla benzina sono state pari a 128,01 ton CO₂eq. Relativamente alle emissioni Scope 2, il dato fa riferimento ai consumi di energia elettrica derivanti

⁴⁸ Il presente dato è stato calcolato facendo ricorso all'utilizzo di stime. Tale scelta è dovuta al fatto che la maggior parte delle sedi della Federazione è in affitto e, di conseguenza, non è possibile monitorare in maniera puntuale tutti i consumi energetici. In particolare, i dati puntuali sul consumo energetico negli uffici fanno riferimento al 42% della popolazione aziendale dislocata negli uffici di FITP e delle società controllate. Sulla base di questi consumi sono stati utilizzati i costi sostenuti o, ove non disponibile il dato, il numero di dipendenti, al fine di calcolare il consumo energetico complessivo degli uffici. Si sottolinea che, trattandosi del primo anno di

rendicontazione, non è stato possibile fornire i dati relativi ai precedenti esercizi. Inoltre, sono esclusi dal conteggio dei consumi energetici i

consumi di gas naturale per riscaldamento, il cui utilizzo è limitato solo ad alcuni degli uffici, per i quali non è stato possibile reperire il dato.

⁴⁹ Per maggiori dettagli sul calcolo delle emissioni, si rimanda al par. 4.5 "Nota Metodologica".

SCOPE 1

Benzina(Flotta Auto)	ton CO₂eq	128,01
-----------------------------	-----------------------------	---------------

Diesel	ton CO₂eq	143,30
---------------	-----------------------------	---------------

SCOPE 2

UNITÀ DI MISURA

2022

Energia elettrica(location-based)	ton CO₂eq	202,27
--	-----------------------------	---------------

Energia elettrica(market-based)	ton CO₂eq	293,17
--	-----------------------------	---------------

SCOPE 1 + SCOPE 2

Totale Scope 1+Scope2 (location-based)	ton CO₂eq	473,58
---	-----------------------------	---------------

Totale Scope 1+Scope2 (market-based)	ton CO₂eq	564,48
---	-----------------------------	---------------

La Federazione, nello svolgimento delle attività e nell'erogazione dei servizi, utilizza, oltre al capitale naturale, il capitale produttivo. In particolare, le sedi degli uffici centrali di proprietà del CONI, gli uffici dei Comitati Regionali distribuiti sul territorio nazionale di proprietà del CONI o della FITP o in affitto, le venue nelle quali vengono organizzati gli eventi di proprietà CONI o di privati o mista, oppure spazi di Circoli affiliati sono tutti esempi di input che sono necessari alla Federazione per generare il proprio output.

Il capitale umano

L'attenzione alle nostre persone

Le persone di FITP operano quotidianamente con professionalità e passione, garantendo una gestione ottimale delle attività e dei servizi offerti, a livello centrale e periferico. Nel 2022 la **squadra della Federazione** risulta composta da 195 dipendenti (di cui 44% donne e 55% uomini) in aumento del 10% rispetto al 2021.

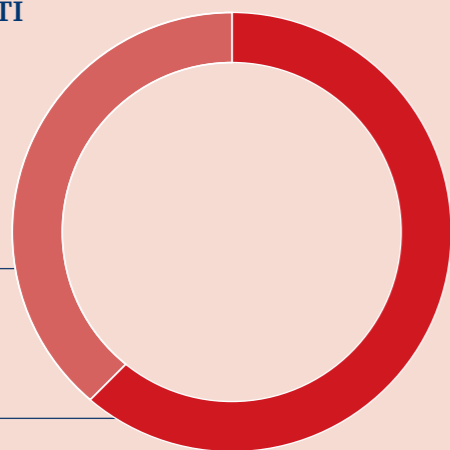
La presenza di lavoratrici donne si attesta al 45% dell'organico in tutte le società della Federazione, e compresa la FITP. Questi numeri testimoniano l'attenzione di FITP per la promozione delle **pari opportunità** oltre che la diffusione di pratiche di **gender equality**.



DIPENDENTI PER GENERE

87
DONNE

108
UOMINI



DIPENDENTI PER SOCIETÀ

MARIO BELARDINELLI	19
SPORTCAST	21
FITP BUSINESS & MEDIA	73
FITP	82

Anche nel 2022 la distribuzione territoriale dell'organico è in linea con i precedenti anni di rendicontazione: i dipendenti che lavorano presso le sedi operative della Regione Lazio sono il 70% del totale e il restante 30% è omogeneamente distribuito sul territorio nazionale presso i diversi Comitati regionali⁵.

Le collaborazioni che la Federazione crea con i propri dipendenti sono durature, atteggiamento confermato dai **177 lavoratori** aventi un **contratto a tempo indeterminato**, pari al 91% del totale.

Se necessario ai dipendenti, FITP offre l'opportunità di stipulare **contratti di lavoro part-time**, anche se, nel 2022, soltanto il 13% di essi, corrispondente a 26 persone, ha scelto questa modalità.

Nel 2022, i dipendenti risultano essere inquadrati professionalmente all'88% come **impiegati**, all'8% come **quadri** ed al 4% come **dirigenti**. Relativamente alle fasce di età, in linea con gli anni scorsi, il 63% delle risorse impiegate ha un'età compresa tra i 30 e i 50 anni, il 30% è over 50, mentre il 7% ha meno di 30 anni.

DISTRIBUZIONE TERRITORIALE DIPENDENTI

70%
LAZIO

30%
ALTRE REGIONI

FASCE D'ETÀ DIPENDENTI

63%

30-50 ANNI

30%

OVER 50

7%

UNDER 30



⁵ I Comitati regionali svolgono il ruolo operativo della FITP sui territori e la loro

attività è monitorata costantemente al fine di verificare l'andamento del

Tennis, Padel e Beach Tennis nella regione di competenza; in questo modo la Federazione

è in grado di ottenere un'articolata e profonda conoscenza delle performance

ottenute dal movimento su tutto il territorio nazionale.

Salute e sicurezza dei dipendenti

I dipendenti per FITP rappresentano il principale fattore per lo sviluppo e il successo delle attività federali: per tale motivo la Federazione si impegna nell'assicurare loro le **migliori condizioni di lavoro e di crescita possibili**. A tale scopo, FITP adotta un **sistema di prevenzione e protezione** conforme al Decreto Legislativo 81/08, il Testo Unico sulla Salute e Sicurezza sul Lavoro ed organizza attività di aggiornamento e formazione, assicurando la corretta gestione delle tematiche di salute e sicurezza. L'implementazione di tale sistema prevede il coinvolgimento di specifiche figure alle quali sono assegnate responsabilità adeguate affinché l'efficacia del sistema stesso sia garantita.



Le tematiche di salute e sicurezza sul luogo di lavoro sono al centro dei **programmi formativi** dei dipendenti FITP. A tal proposito, la Federazione porta avanti un programma costituito da una formazione di carattere generale e una formazione specifica (antincendio, primo soccorso, utilizzo del defibrillatore), effettuati in presenza. Inoltre, la Federazione offre a tutti i dipendenti una **copertura assicurativa medico-sanitaria gratuita**, estendibile anche ai componenti del nucleo familiare con un costo agevolato, frazionabile in busta paga.

Le figure responsabili della salute e sicurezza sul lavoro



Datore di lavoro

Il dirigente ha il compito di attuare le direttive del datore di lavoro, organizzando le attività lavorative e vigilando su di esse.



Preposto

Garantisce l'attuazione delle direttive ricevute, controllandone la corretta esecuzione da parte dei lavoratori.



Servizio di prevenzione e protezione (spp)

Persone, sistemi e mezzi esterni o interni che si adoperano nello scopo di prevenire e proteggere i lavoratori dai rischi professionali.



Datore di lavoro

Responsabile dell'organizzazione di tutte le attività lavorative e di tutte le relative misure di sicurezza.



Medico competente

Collabora ed è nominato dal datore di lavoro per effettuare la valutazione dei rischi e per effettuare compiti quali la sorveglianza sanitaria.



Rappresentante dei lavoratori per la sicurezza (rls)

Rappresenta i lavoratori per quanto riguarda gli aspetti della salute e della sicurezza durante il lavoro.

Allo scopo di gestire efficacemente le tematiche di salute e sicurezza presso tutte le sedi lavorative della Federazione e per rispondere alle richieste normative, FITP ha svolto un'analisi dei rischi di salute e sicurezza, contenuta nel **“Documento di valutazione dei rischi” (DVR)**, in cui sono stati analizzati i rischi associati alla tipologia di mansione e in cui sono state identificate le misure preventive da adottare per ridurre il rischio di infortunio. I principali fattori considerati includono l'entità e la tipologia di rischio e la relativa probabilità che tale evento si verifichi. In caso di modifiche significative dell'organizzazione e delle mansioni dei dipendenti, FITP esegue un aggiornamento di tale analisi, per integrare eventuali pericoli e rischi precedentemente non identificati. Per questo motivo, l'aggiornamento del DVR realizzato nel 2022 a seguito di modifiche dell'organigramma aziendale e dello stesso organico, ha previsto **l'aumento del numero di addetti coinvolti** nella gestione delle emergenze.

Nel corso del 2022 FITP al fine di gestire le tematiche di salute e sicurezza ha previsto l'aumento del numero di addetti coinvolti nelle emergenze

Nonostante il costante e attento presidio della Federazione sui temi di salute e sicurezza e l'assenza di episodi infortunistici negli anni passati, a fine 2022 si è registrato **un episodio di infortunio presso le società della Federazione**, rispetto al quale sono in corso le attività di accertamento⁶.

FITP, nel 2022, si è concentrata prevalentemente sulle azioni da intraprendere nel merito delle misure di contrasto e contenimento della “coda” della pandemia Sars-cov-2, meglio conosciuta come Covid 19. Ha continuato ad adottare tutte le misure già implementate nel 2021 per contrastare la diffusione del Covid-19. Si è proseguito nell’adozione delle prescrizioni contenute nei “Protocolli condivisi di regolamentazione delle misure per il contrasto e il contenimento della diffusione del virus COVID-19 negli ambienti di lavoro” (redatti e pubblicati dalla Federazione nel 2020, congiuntamente ad ogni società controllata), atti ad assicurare lo

“Rispetto all’infortunio, la pratica dell’INAIL risulta ancora pendente. Adottando un approccio cautelativo, la Federazione ha deciso di considerare l’evento come infortunio.”

FITP, nel 2022 si è concentrata sulle azioni da intraprendere nel merito delle misure di contenimento del Covid 19



397.818

Ore lavorate nel corso del 2022 da tutti i dipendenti del gruppo FITP

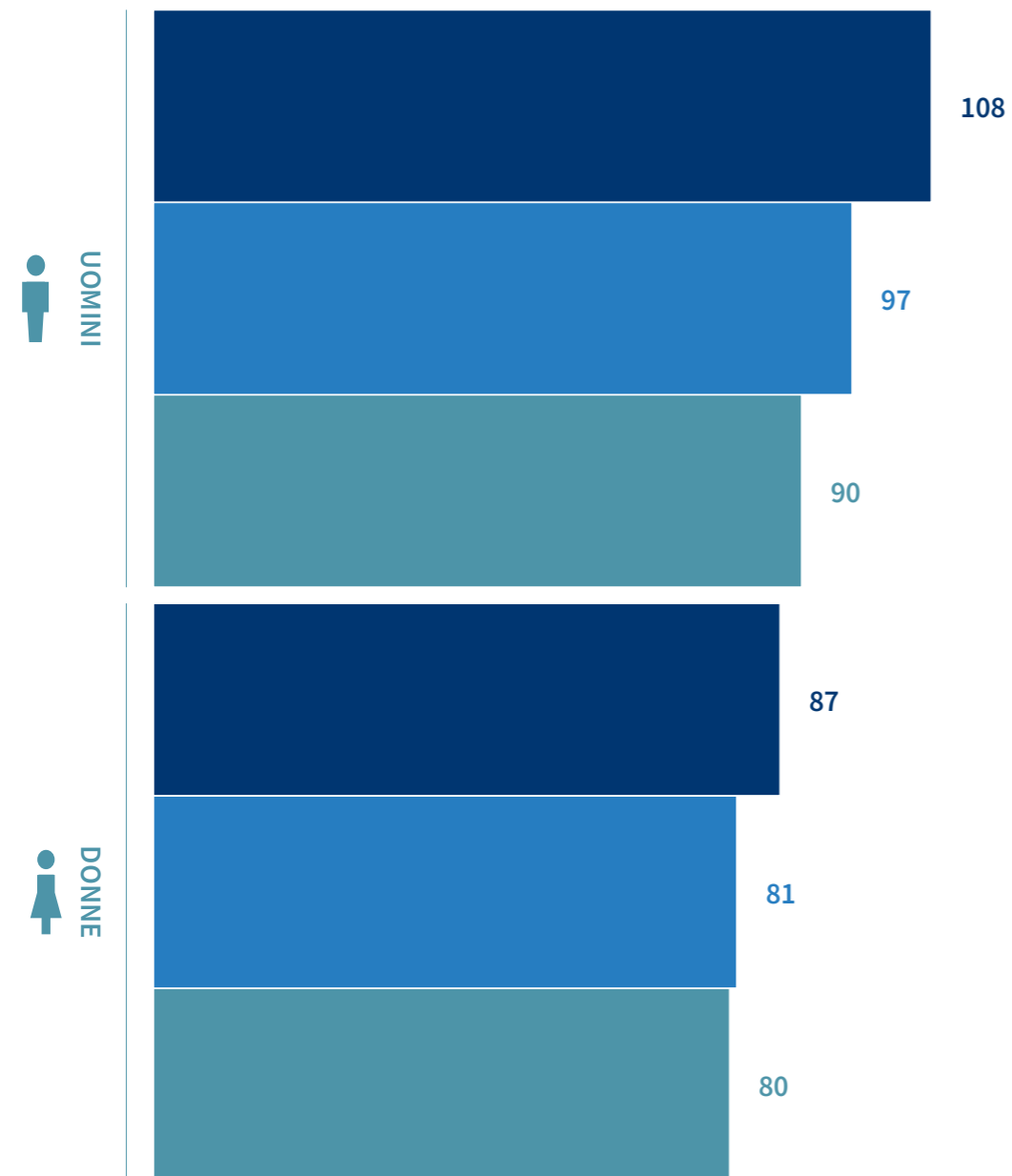
svolgimento delle attività lavorative nel massimo livello di sicurezza, in funzione dell’evoluzione degli eventi connessi alla pandemia. Inoltre, venendo prorogato lo stato di emergenza, la FITP ha proseguito nell’**incentivazione del “lavoro agile”** e nell’**implementazione dei controlli**, da parte del personale specificamente delegato, del possesso del Green Pass (base) per l’accesso agli uffici e l’utilizzo della mascherina nel corso dell’attività lavorativa.

Per assicurare l’efficacia del sistema di prevenzione e protezione SSL messo in atto, la Federazione esegue **periodici sopralluoghi presso le sedi dell’organizzazione** e audit specifici attraverso verifiche documentali e visite in loco presso le strutture ospitanti i Centri Estivi, allo scopo di assicurare la presenza dei corretti dispositivi di prevenzione e riduzione dei rischi di salute e sicurezza e la conformità normativa.

Le persone di FITP

Suddivisione del personale³²
della Federazione per genere
nel triennio 2020-2022

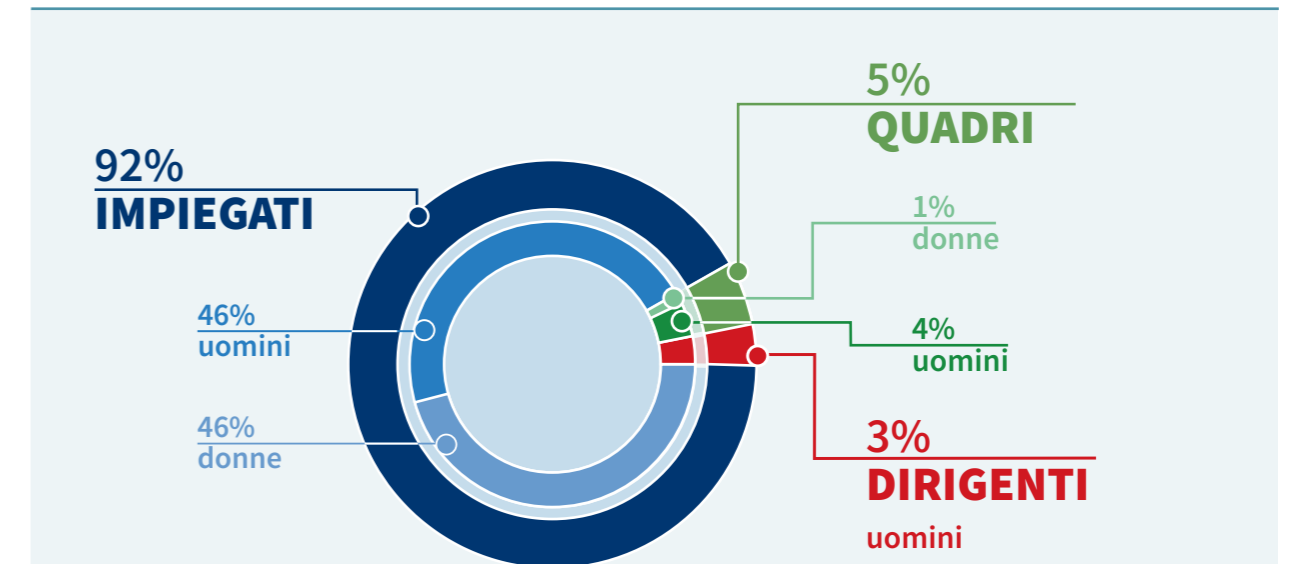
- 2020
- 2021
- 2022



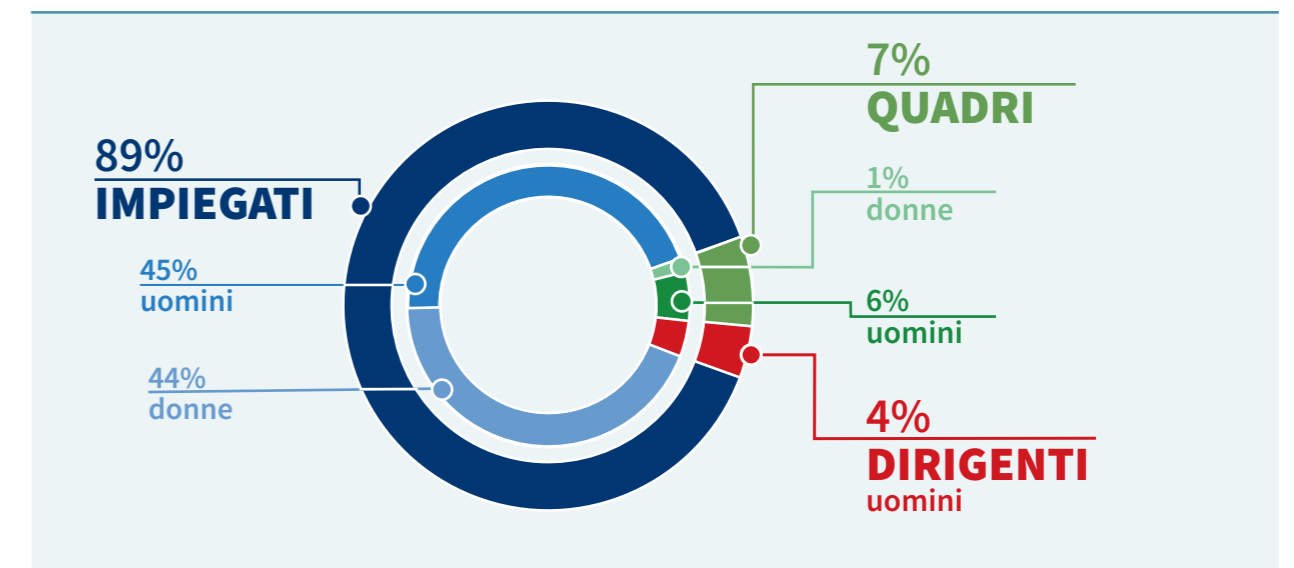
³²Per tutti i dati relativi ai dipendenti è stata utilizzata la metodologia di calcolo headcount.

Suddivisione del personale della Federazione per inquadramento e genere 2020-2022

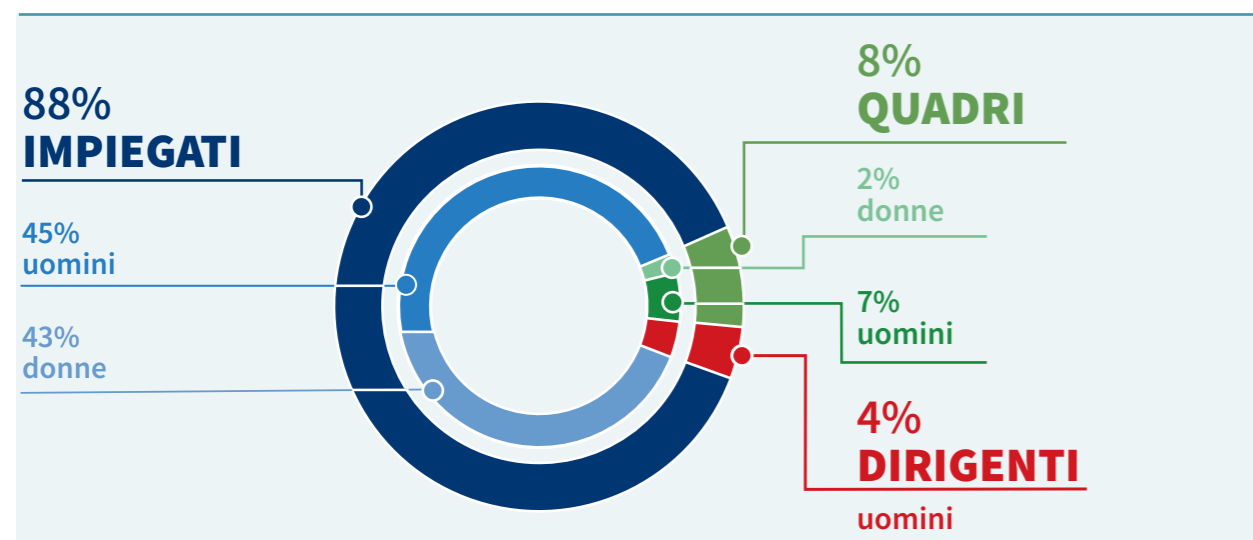
2020



2021



2022



Suddivisione del personale della Federazione per tipologie di contratto 2020-2022

	2020			2021			2022		
	DONNE	UOMINI	TOTALE	DONNE	UOMINI	TOTALE	DONNE	UOMINI	TOTALE
INDETERMINATO	79	90	169	74	89	163	83	94	177
DETERMINATO	1	0	1	7	8	15	4	14	18
TOTALE	80	90	170	81	97	178	87	108	195

Suddivisione del personale della Federazione per tipologie di impiego 2020-2022

	2020			2021			2022		
	DONNE	UOMINI	TOTALE	DONNE	UOMINI	TOTALE	DONNE	UOMINI	TOTALE
FULL TIME	64	85	149	63	91	154	68	101	169
PART TIME	16	5	21	18	6	24	19	7	26
TOTALE	80	90	170	81	97	178	87	108	195

Suddivisione del personale della Federazione per inquadramento professionale e fasce di età 2020-2022

	2020				2021				2022			
	-30 ANNI	30-50 ANNI	+ 50 ANNI	TOTALE	-30 ANNI	30-50 ANNI	+ 50 ANNI	TOTALE	-30 ANNI	30-50 ANNI	+ 50 ANNI	TOTALE
IMPIEGATI	4%	63%	25%	92%	5%	57%	27%	89%	7%	56%	25%	88%
QUADRI	0%	2%	4%	6%	0%	3%	3%	7%	0%	5%	3%	8%
DIRIGENTI	0%	1%	2%	3%	0%	2%	2%	4%	0%	2%	2%	4%
TOTALE	4%	66%	31%	100%	5%	62%	33%	100%	7%	63%	30%	100%

Numero di assunti e tasso di turnover in entrata* 2020-2022

NUMERO DI DIPENDENTI ASSUNTI NEL CORSO DEGLI ANNI

	2020				2021				2022			
	-30 ANNI	30-50 ANNI	+ 50 ANNI	TOTALE	-30 ANNI	30-50 ANNI	+ 50 ANNI	TOTALE	-30 ANNI	30-50 ANNI	+ 50 ANNI	TOTALE
DONNE	0	2	0	2	4	3	0	7	3	5	0	8
UOMINI	1	1	0	2	2	4	1	7	5	8	1	14
TOTALE	1	3	0	4	6	7	1	14	8	13	1	22**
TASSO DI TURNOVER IN ENTRATA*	17%	3%	0%	2%	67%	6%	2%	8%	57%	11%	2%	11%

*Il tasso di turnover in entrata è dato dal rapporto tra i dipendenti assunti divisi

per fasce di età e il totale dei dipendenti al 31/12/2022 divisi per fasce d'età.

** L'aumento del numero di assunzioni è attribuibile ad un incremento del carico di lavoro, a seguito della maggiore attività federale legata agli eventi.

Numero di cessati e tasso di turnover in uscita 2020-2022

NUMERO DI CESSAZIONI NEL CORSO DEGLI ANNI

	2020				2021				2022			
	-30 ANNI	30-50 ANNI	+ 50 ANNI	TOTALE	-30 ANNI	30-50 ANNI	+ 50 ANNI	TOTALE	-30 ANNI	30-50 ANNI	+ 50 ANNI	TOTALE
DONNE	2	0	1	3	0	3	3	6	1	1	0	2
UOMINI	0	4	2	6	0	0	0	0	0	1	2	3
TOTALE	2	4	3	9	0	3	3	6	1	2	2	5
TASSO DI TURNOVER IN USCITA*	33%	4%	6%	5%	0%	3%	5%	3%	7%	2%	3%	3%

*Il tasso di turnover in uscita è dato dal rapporto

tra i dipendenti cessati divisi per fasce di età e il totale

dei dipendenti al 31/12/2022 divisi per fasce d'età.

Infortunati sul lavoro 2020-2022

	2020	2021	2022
NUMERO DI DECESSI SUL LAVORO	0	0	0
NUMERO DI INFORTUNI GRAVI	0	0	0
NUMERO TOTALI DI INFORTUNI	0	0	1
TASSO DI DECESSI	0	0	0
TASSO DI INFORTUNI GRAVI	0	0	0
TASSO TOTALE DI INFORTUNI	0	0	2,5
TOTALE	0	0	1

*Il tasso di infortuni è calcolato rapporto tra il numero di infortuni e il numero di ore lavorate, moltiplicato per 1.000.000 di ore.

Il capitale intellettuale

Il Capitale intellettuale rappresenta per FITP un asset fondamentale per la creazione di valore.

Conoscenza e competenza

La Federazione dal 1910 ad oggi ha accumulato un know-how che rappresenta un vero e proprio bagaglio e vantaggio per lo svolgimento delle attività sportive federali, per la promozione dello sport e l'organizzazione degli eventi. Ne sono esempio il know-how di Maestri e Tecnici federali e nazionali (Istituto Superiore di Formazione "Roberto Lombardi"), il know-how di quadri, dirigenti e dipendenti.

Logo

Il logo di FITP costituisce da sempre per la Federazione un bene intangibile. Il recente restyling del logotipo, effettuato nel 2022, con la "P" di Padel e l'aggiunta di tagli che rappresentano i colpi del Tennis e del Padel, ha aggiunto valore al brand FITP, garantendo la coerenza del logo con la mission e gli obiettivi della Federazione.



Squadre

Le Nazionali di Tennis, Beach Tennis, Padel, e Tennis in Carrozzina con i giocatori, tecnici

e tutte le persone che sostengono le attività legate a questi sport, ne incarnano e rappresentano i valori nazionali.



Siti, canali federali e diritti sportivi

La Federazione con il fine di perseguire un'efficace coinvolgimento degli utenti ricorre a diversi strumenti per la creazione di valore, tra cui il Portale FITP Management attraverso il quale gestisce i tesserati, gli affiliati e i tornei; Siti Federali (FITP, Supertennis, SuperTenniX) e il canale Supertennis. Inoltre, la

Federazione ha i diritti per i tornei ATP (ATP 500 di Barcellona, Basilea, Dubai, Halle, Queen's Club, Rio de Janeiro, Rotterdam, Tokyo, Vienna e Washington, NextGen ATP Finals) e i tornei WTA (WTA 500 di Sydney e Tokyo, WTA Finals Forth Worth, WTA Roma) e altri eventi (diritti parziali per la Coppa Davis e 1 partita al giorno in differita per Nitto ATP Finals e Wimbledon).

Il capitale sociale e relazionale

Un network collaborativo

La Federazione collabora e sviluppa relazioni con diverse associazioni dei giocatori professionisti e con gli Enti aggregati alla FITP, quali:

	WOMEN'S TENNIS ASSOCIATION (WTA)		LEGA ITALIANA TENNIS
	ASSOCIATION OF TENNIS PROFESSIONALS (ATP)		INTERNATIONAL LAWN TENNIS CLUB



4.5 Nota metodologia

Il perimetro di rendicontazione

Dopo otto anni in cui la FITP ha pubblicato il Bilancio di Sostenibilità, nel 2022, ha deciso di redigere un **Report Integrato**, un documento che consente di evidenziare maggiormente il processo di **creazione di valore** della Federazione, rispetto ai propri obiettivi.

Il Report intende dare evidenza alla **creazione di valore per la Federazione** non solo a partire dagli asset e i capitali tangibili, ma anche quelli intangibili. Nella volontà di fornire una rappresentazione di come la Federazione crea valore (nel presente e nel futuro), il Report Integrato fornisce un quadro di quella che è la **strategia, la governance, le atti-**

vità principali e le prospettive della Federazione, tenendo conto del contesto esterno all'interno del quale opera la FITP.

Il periodo di riferimento del documento è l'esercizio **2022** (1° gennaio - 31 dicembre). Per quanto riguarda le prestazioni e la descrizione delle attività, il perimetro del Report Integrato fa riferimento alla Federazione Italiana Tennis e Padel ed alle società controllate (Sportcast S.r.l., FITP Business & Media S.r.l. e Mario Belardinelli S.s.d. Ar.l.), a cui si fa riferimento nel documento anche come "FITP" o "Federazione". I dati economici del documento, invece, sono riferiti alla sola Federazione Italiana Tennis e Padel⁵⁴.

I principi di rendicontazione

Per redigere il report, FITP ha adottato come standard di rendicontazione i "GRI Sustainability Reporting Standards" (di seguito GRI Standards), pubblicati dal GRI - Global Reporting Initiative. La Federazione Italiana Tennis e Padel ha presentato una rendicontazione in conformità agli Standard GRI per il periodo 01 gennaio 2022 - 31 dicembre 2022. A conclusione del Report Integrato è riportata una tabella presentante l'indice dei contenuti relativi ai **requisiti del GRI**, sia generali che con-

nessi agli specifici temi materiali.

Il Report Integrato, inoltre, è stato redatto tenendo in considerazione il Framework dell'International Integrated Reporting Council (**IIRC**), un framework che si focalizza sulla capacità di un'organizzazione di creare valore nel breve, medio e lungo termine.

⁵⁴ Laddove si faccia riferimento alla sola Federazione Italiana Tennis e Padel viene opportunamente indicato in nota all'interno del documento.

Fonti e sistema di rilevazione dei dati

Le fonti dei dati e delle informazioni riportate nel Report sono i documenti FITP interni, le informazioni emerse dalle analisi di settore e da altre fonti ufficiali indicate, ove necessario, nel documento. I flussi di raccolta dati hanno costituito una solida

base del modello di rendicontazione sviluppato in questi anni dalla Federazione Italiana Tennis e Padel. Il Report Integrato è il risultato di un articolato processo svolto da un gruppo di lavoro composto da **personale FITP** e delle **società controllate**.



**PERSONALE
FITP**

**PERSONALE
DELLE SOCIETÀ
CONTROLLATE**

I flussi di raccolta dati hanno costituito una solida base del modello di rendicontazione sviluppato in questi anni dalla Federazione Italiana Tennis e Padel.

⁵⁵ Con la legge di bilancio per il 2019 è stato disposto il cambio di denominazione di CONI Servizi S.p.A. in Sport e salute S.p.A..

⁵⁶ Le informazioni economico-finanziarie relative agli Internazionali BNL d'Italia sono desunte dal Rendiconto Finale di Gestione 2022, condiviso dalla Federazione Italiana Tennis e Padel con Sport e Salute.

Per quanto riguarda l'organizzazione e la gestione degli Internazionali BNL d'Italia e delle Intesa Sanpaolo Next Gen ATP Finals, è stato coinvolto anche il **personale di Sport e Salute**⁵⁵ e i principali collaboratori che hanno permesso l'organizzazione e la

realizzazione degli eventi. I dati e le informazioni economico-finanziarie sono desunti dal Bilancio d'Esercizio della Federazione Italiana Tennis e Padel chiuso al 31 dicembre 2022⁵⁶.

Con riferimento alle emissioni di GHG, il calcolo è stato effettuato tramite la seguente formula: **dato di attività** (kWh di energia elettrica acquistati, litri di diesel, litri di benzina) **moltiplicato per il rispettivo fattore di emissione**.

Come definito dagli standard di rendicontazione stabiliti dal **GHG Protocol**⁵⁷, le emissioni di un'organizzazione si distinguono in tre categorie: emissioni Scope 1, Scope 2 e Scope 3.

Le emissioni Scope 1

comprendono tutte le emissioni dirette dell'organizzazione, ovvero quelle che avvengono fisicamente all'interno del suo perimetro e derivanti, per esempio, dall'utilizzo di combustibili per il riscaldamento, per la produzione di energia, per l'uso di veicoli dell'organizzazione o utilizzati nei processi produttivi. Queste emissioni sono calcolate moltiplicando il quantitativo di combustibile utilizzato per uno specifico fattore di emissione, che consente di esprimere il consumo della risorsa energetica in tonnellate di CO₂eq emesse.

Le emissioni Scope 2

comprendono le emissioni derivanti dall'acquisto di energia elettrica utilizzata nelle attività dell'organizzazione, e pertanto considerate "indirette". La produzione fisica di tali emissioni non è sotto il controllo diretto dell'organizzazione, in

quanto avviene esternamente al suo perimetro; al tempo stesso, però, è la stessa organizzazione ad usufruire della risorsa, risultando indirettamente responsabile delle emissioni prodotte durante il processo di generazione dell'energia elettrica.

A partire dallo stesso quantitativo di elettricità acquistata dalla rete elettrica nazionale, per convenzione tali emissioni vengono calcolate sfruttando due metodologie differenti, che prendono il nome, rispettivamente, di emissioni Scope 2 "Location-based" ed emissioni Scope 2 "Market-based".

L'approccio "Location-based" calcola le emissioni di CO₂eq sfruttando un fattore di emissione medio che tiene conto del mix energetico nazionale: più è consistente la quota parte di energie rinnovabili utilizzate da uno specifico Paese (Italia), più contenuto sarà il fattore di emissione associato. Le emissioni calcolate con il metodo "Market-based", invece, fanno riferimento ad accordi contrattuali stipulati con il distributore dell'energia elettrica: un'organizzazione, infatti, può richiedere la certificazione attestante che l'energia acquistata proviene da fonti rinnovabili, con certificati di garanzia d'origine (GO). Per questo motivo, le emissioni in tonnellate di CO₂eq secondo questo metodo sono calcolate sfruttando due fattori di emissione differenti: **la quota parte accompagnata da certificati d'origine**, ovvero prodotta sfruttando energie rinnovabili, è moltiplicata per un fattore pari a zero; la restante parte è moltiplicata per un fattore denominato **residual mix**, che considera la provenienza dell'elettricità da fonti non rinnovabili.

L'ultima categoria di emissioni è identificata dalle emissioni **Scope 3**, che includono tutte le altre emissioni indirette, ovvero quelle associate alla catena del valore dell'organizzazione.

I **fattori di emissione** utilizzati per il calcolo delle **emissioni GHG** sono i seguenti:

Emissioni Scope 1

i **fattori di emissione per il diesel** (in kgCO₂eq/l: 2,56 nel 2022) e **la benzina** (in kgCO₂eq/l: 2,16 nel 2022) sono tratti dal database DEFRA (Department for Environment, Food and Rural Affairs), annualmente aggiornato.

Emissioni Scope 2

per il metodo di calcolo "**Location-based**" è stato utilizzato il fattore di emissione tratto da Terna - Confronti internazionali (dati pari a 0,315 kg CO₂/ kWh per il 2022); mentre per il metodo di calcolo "**Market-based**" è stato utilizzato il fattore di emissione tratto da Association of Issuing Bodies (AIB) - European Residual Mixes (dati 2022 pari a 0,457).

Inoltre, di seguito si riportano i fattori di conversioni utilizzati:

I fattori di conversione utilizzati per **l'elettricità** (kWh-GJ: 0,0036 per il 2022), **la benzina** (GJ-l: 0,0331 per il 2022) ed il **diesel** (GJ-l: 0,0361 per il 2022) sono tratti dal database DEFRA (Department for Environment, Food and Rural Affairs), annualmente aggiornato.

⁵⁷ Il Greenhouse Gas Protocol (GHG Protocol) è un protocollo nato alla fine degli anni '90 ed impostosi come standard internazionale per la contabilizzazione dei gas serra, in considerazione della evoluzione delle politiche internazionali sul cambiamento climatico. Il GHG Protocol rappresenta un sistema di reporting rivolto alle organizzazioni di tutto il mondo che fornisce strumenti e metodologie di calcolo per misurare e quantificare le proprie emissioni di gas climalteranti.

Individuazione dei temi materiali e il processo di assurance

Su base volontaria, l'Informativa GRI del Report Integrato 2022 è stata sottoposta alla verifica di **EY S.p.A.**, una società di revisione indipendente che ha condotto una revisione limitata, secondo quanto previsto dal principio International Standard on Assurance Engagement (ISAE 3000 Revised). Gli indicatori quantitativi non riferiti ad alcuna general o topic-specific disclosure dei GRI Standards, riportati in corrispondenza delle pagine indicate nel Content Index, non sono oggetto di esame limitato

Il documento, editato e pubblicato in italiano, è reso disponibile sul sito istituzionale **www.fitp.it**, mentre per informazioni aggiuntive è possibile contattare l'indirizzo e-mail **segreteria@fitp.it**



da parte di EY S.p.A. .

In linea con le modifiche apportate ai GRI Standards, pubblicati nel 2021, nel 2022 la Federazione ha aggiornato la sua analisi di materialità per identificare i temi materiali, ovvero i temi che rappresentano gli impatti più significativi che la FITP ha o potrebbe avere sull'**economia**, l'**ambiente** e le **persone**, compresi gli impatti

Il processo che ha portato alla **definizione dei temi** materiali di FITP si è articolato nelle seguenti quattro fasi:



Tramite questo processo e dalle analisi svolte, sono stati identificati 19 impatti effettivi e potenziali, positivi e negativi, sotto il profilo ambientale, sociale ed economico, comprendendo i diritti umani. Al fine di identificare la rosa degli impatti maggiormente rilevanti, la FITP ha valutato la significatività di ciascuno degli impatti individuati, in base alla loro gravità⁵⁸ e alla probabilità che questi si verifichino, per quelli potenziali, e solo alla gravità per quelli effettivi.

⁵⁸ Per gli impatti negativi la gravità è determinata da: 1) Scala di gravità (scale) ovvero quanto è grave l'impatto; 2) Ambito (scope), quanto è diffuso

l'impatto; 3) Carattere di irrimediabilità (irremediable character), quanto è difficile mitigare o risarcire il danno risultante. Per gli impatti

positivi la gravità è determinata solo dai primi due criteri già citati per quelli negativi, ovvero: scala di gravità e ambito di applicazione.

Tale processo di prioritizzazione ha portato all'identificazione di **13 impatti maggiormente significativi**, i quali sono stati a loro volta connessi **7 temi materiali** riportati di seguito:

Temi materiali 2022

Temi materiali associati agli impatti individuati

Identità e strategia federale

FITP promuove con passione la crescita del movimento delle **discipline di racchetta in Italia**. Nel perseguimento degli obiettivi statutari e strategici approvati dal Consiglio Federale, la Federazione riceve e gestisce contributi da Sport e Salute, al fine di coprire i costi sostenuti nello svolgimento delle proprie funzioni. In particolare, nell'organizzazione di eventi sportivi, nella selezione della venue, nella gestione della catena di for-

nitura, nella costruzione delle infrastrutture, la FITP genera e distribuisce valore economico sul territorio, a vantaggio di numerosi stakeholder. In quest'ottica, la Federazione si impegna a svolgere la propria attività con piena trasparenza, integrità e legalità, promuovendo un comportamento eticamente corretto, nel pieno rispetto del Codice Etico e del Modello di Organizzazione e Gestione ex D.Lgs. 231/01.

Sostegno ai tesserati e affiliati

La missione principale della FITP consiste nel favorire la diffusione del Tennis, del Padel, del Beach Tennis e del Tennis in Carrozzina in tutto il territorio nazionale. Al fine di promuovere la diffusione della pratica sportiva, la Federazione tiene conto delle esigenze specifiche dei territo-

ri (anche grazie ai Comitati regionali e delegati provinciali), dei propri Circoli affiliati e dei propri tesserati, contribuendo a una formazione tecnica di alta qualità, erogando contributi e fornendo un'ampia gamma di servizi a supporto dei propri stakeholder.

Organizzazione di manifestazioni e di eventi sportivi

FITP, in accordo con le Istituzioni sportive e in partnership con Sport e Salute S.p.A., organizza eventi sportivi di rilevanza internazionale, tra i quali spiccano gli Internazionali BNL d'Italia e, a partire dal 2017, le Intesa Sanpaolo Next Gen ATP Finals e Nitto ATP Finals dal 2021. Nell'organizzare questi eventi la Federazione tiene in considerazione le esigenze espresse dai propri stakehol-

der e intrattiene una relazione costruttiva con ciascuno di essi, adottando prassi e modelli di gestione idonei a garantire la sostenibilità degli eventi, la qualità del servizio, la sicurezza e l'intrattenimento degli spettatori e una comunicazione tempestiva per informare gli appassionati di Tennis e Padel e i media dei risultati ottenuti.

Supporto per uno sport di alto livello

La Federazione orienta le proprie attività per favorire la crescita del movimento tennistico in Italia e per fornire, al tempo stesso, un servizio di qualità per uno sport di alto livello. In questo senso, la FITP è impegnata nel formare Maestri e Ufficiali di Gara tecnicamente validi e preparati, nel preservare la salute dei propri atleti e degli

spettatori, nell'assistere i propri tesserati e gli atleti professionisti per porre le basi per il raggiungimento di importanti risultati sportivi. Inoltre, sempre nell'ottica di promuovere l'attività sportiva e, in particolare, gli sport di racchetta, la FITP gestisce molteplici canali di comunicazione.

Attività sociali e crescita dei giovani atleti

La Federazione si assume una grande responsabilità verso la collettività consapevole dell'importanza che riveste lo sport per il singolo e per la società in generale. Per tale motivo e grazie al supporto delle strutture federali presenti a livello territoriale, la FITP si impegna continuamente nella promozione di iniziative rivolte ai giovani atleti per una loro crescita fisica e culturale, nella realizzazione di iniziative volte a promuovere la

cultura sportiva (come, per esempio, con il progetto "Racchette in classe", che nel 2022 ha visto un forte aumento di ragazzi partecipanti, vista l'estensione del progetto alle scuole medie e ai licei), a incentivare la partecipazione allo sport dei disabili, a favorire l'inclusione sociale, ad alleviare il disagio e a sostenere cause sociali attraverso la raccolta fondi.

Tutela delle nostre persone

La gestione ottimale delle attività e dei servizi offerti dalla Federazione, sia a livello centrale che periferico, è resa possibile soltanto grazie all'impegno e alla dedizione delle risorse umane che operano ogni giorno con professionalità e passione. È per questo che la Federazione ripone il massimo

impegno nel prendersi cura delle proprie persone, creando collaborazioni durature e un ambiente di lavoro attrattivo, promuovendo le pari opportunità e tutelando la salute e la sicurezza dei propri dipendenti.

Gestione dei consumi energetici

FITP si impegna a promuovere iniziative volte a contrastare gli effetti del cambiamento climatico legati ai consumi energetici e alle emissioni di gas

serra; con tale obiettivo, la Federazione ricorre all'utilizzo di fonti energetiche rinnovabili.



Rispetto all'analisi di materialità 2021, nel 2022 è emerso un nuovo tema materiale "Gestione dei consumi energetici". Inoltre, i temi "Comunicazione e social media" e "Risultati Sportivi" nell'analisi svolta nel 2022 sono stati accorpati all'interno del

tema "Supporto per uno sport di alto livello", la cui descrizione è stata conseguentemente ampliata, al fine di comprendere anche tali aspetti. Di seguito è riportata la tabella di correlazione tra i temi materiali e gli aspetti del GRI Standard di riferimento.

Aspetti materiali oggetto di rendicontazione nel bilancio integrato, e aspetti GRI associati

Aspetti materiali per la Federazione Italiana Tennis	Aspetti GRI associati
Identità e strategia federale	Performance economica (GRI 201 – 2016) Anticorruzione (GRI 205 – 2016)
Sostegno ai tesserati e affiliati	-
Organizzazione di manifestazioni e di eventi sportivi	-
Supporto per uno sport di alto livello	-
Attività sociali e crescita dei giovani atleti	-
Tutela delle nostre persone	Occupazione (GRI 401 – 2016) Salute e sicurezza (GRI 403 - 2018) Diversità e pari opportunità (GRI 405 – 2016)
Gestione dei consumi energetici	Energia (GRI 302 - 2016) Emissioni (GRI 305 - 2016)

I nostri stakeholder

Comprendere le aspettative degli stakeholder e mantenere attivo un processo di dialogo costante costituiscono una priorità per la Federazione Italiana Tennis e Padel, che, pertanto, cura l'interazione con i propri portatori di interesse, attra-

verso numerose iniziative di coinvolgimento, con modalità differenti in considerazione del canale di comunicazione, della tipologia di relazione con il gruppo di interesse, della frequenza di interazione e del contesto di riferimento.

Stakeholder	Ragioni del coinvolgimento	Aspettative stakeholder	Modalità di interazione, ascolto e coinvolgimento
CIRCOLI AFFILIATI E SCUOLE TENNIS	Per la crescita e la diffusione del movimento tennistico italiano, i Circoli e le Scuole Tennis sono fondamentali, in quanto mettono a disposizione le strutture necessarie per la pratica dello sport.	SUPPORTO CONTINUO E COSTRUTTIVO DA PARTE DELLA FEDERAZIONE DA UN PUNTO DI VISTA ORGANIZZATIVO E DI REGOLAMENTAZIONE DELLE ATTIVITÀ	REPORT INTEGRATO
			CAMPAGNE INFORMATIVE
			CANALE TV SUPERTENNIS
			CODICE ETICO E MODELLO 231
			COMITATI REGIONALI E DELEGATI PROVINCIALI
	EROGAZIONE DEI CONTRIBUTI PREVISTI E FINANZIAMENTI AGEVOLATI PER L'IMPIANTISTICA	POSTA CERTIFICATA	
	BENEFICI FISCALI ED ASSICURATIVI	RACCOMANDATE/TELEGRAMMI	
	INTERMEDIAZIONE CON GLI ORGANISMI INTERNAZIONALI	SITO WEB: WWW.FITP.IT	
		SOCIAL NETWORK	
		UFFICI FEDERALI	
COLLETTIVITÀ			
Comunità locali	Con la promozione di una serie di eventi da parte della Federazione, si hanno effetti diretti ed indiretti sulla comunità locale. Gli effetti possono essere economici, ad esempio l'aumento del reddito, sociali e ambientali.	COMUNICAZIONE CHIARA, TRASPARENTE E TEMPESTIVA	REPORT INTEGRATO
			CAMPAGNE INFORMATIVE
		PROMOZIONE, SVILUPPO, ORGANIZZAZIONE E DISCIPLINA DEL TENNIS, DEL PADEL, DEL BEACH TENNIS E DEL TENNIS IN CARROZZINA	CANALE TV SUPERTENNIS
			CODICE ETICO E MODELLO 231
			COMITATI REGIONALI E DELEGATI PROVINCIALI
	RAPPORTI BASATI SU LEALTÀ E FIDUCIA RECIPROCA	COMUNICATI STAMPA	
	MINIMIZZAZIONE DEGLI EFFETTI POTENZIALMENTE NEGATIVI	SITO WEB	
	MASSIMIZZAZIONE DEGLI EFFETTI POSITIVI	SOCIAL NETWORK	
		UFFICI FEDERALI	

Stakeholder	Ragioni del coinvolgimento	Aspettative stakeholder	Modalità di interazione, ascolto e coinvolgimento
Enti e istituzioni	La Federazione intrattiene rapporti con le Istituzioni e con gli Enti pubblici durante l'organizzazione degli eventi che promuove.	REGOLARE SVOLGIMENTO DEGLI EVENTI PROMOSSI DALLA FITP	REPORT INTEGRATO
		RISPETTO DEGLI ACCORDI	CODICE ETICO E MODELLO 231
		PREVENZIONE DI COMPORTAMENTI ILLECITI	CONFERENZA DEI SERVIZI
		PROMOZIONE E VALORIZZAZIONE DELLA CITTÀ E DEI SITI AD ALTA VALENZA STORICO-SOCIALE	RIUNIONI E INCONTRI DEDICATI
		PROMOZIONE DELLO SPORT	SITI WEB
		PROMOZIONE DELLO SPORT	UFFICI FEDERALI
Scuole primarie	La FITP ha sviluppato il progetto "Racchette in classe" con l'intento di promuovere il Tennis nelle scuole primarie italiane; tale progetto prevede un piano di attività motoria tennistica gratuita per rilanciare il concetto di gioco come strumento per lo sviluppo delle capacità coordinative e l'acquisizione del concetto di rispetto delle regole.	PROMOZIONE, SVILUPPO, ORGANIZZAZIONE E DISCIPLINA DEL MINITENNIS	REPORT INTEGRATO
			CANALE TV SUPERTENNIS
			EVENTI SPORTIVI
		PROMOZIONE DEI VALORI SPORTIVI, DI LEALTÀ E RISPETTO	INCONTRI DEDICATI SIA IN AMBITO CURRICOLARE SIA IN AMBITO EXTRA-CURRICOLARE, PRESSO LE SCUOLE TENNIS ADERENTI
			SITO WEB
			SOCIAL NETWORK

Stakeholder	Ragioni del coinvolgimento	Aspettative stakeholder	Modalità di interazione, ascolto e coinvolgimento
FORNITORI	Per raggiungere l'ottimizzazione economica e garantire la qualità dei prodotti/ servizi acquisiti, è di fondamentale importanza una buona gestione dei fornitori.	RISPETTO DELLE SCADENZE	REPORT INTEGRATO
		REGOLARITÀ NEI PAGAMENTI	CODICE ETICO E MODELLO 231
		CRITERI DI ASSEGNAZIONE TRASPARENTI ED EQUI	COMUNICAZIONI VIA MAIL, RACCOMANDATE E POSTA CERTIFICATA
		ASSEGNAZIONE OGGETTIVA DELLE FORNITURE E DEI SERVIZI	RIUNIONI E INCONTRI DEDICATI
ISTITUZIONI SPORTIVE CONI, Sport e Salute e CIP ITF, TE e International Padel Federation, ATP e WTA, Lega Italiana Tennis, International Lawn Tennis Club	Le istituzioni sportive ricoprono un ruolo fondamentale per il coordinamento dell'attività sportiva. La Federazione Italiana Tennis mantiene e sviluppa le proprie relazioni non solo con le istituzioni nazionali ed internazionali, ma anche con le Associazioni dei giocatori professionisti e con gli Enti aggregati alla Federazione, promuovendo e disciplinando lo sport del Tennis in tutte le sue forme e manifestazioni, tutelando i suoi affiliati e l'attività agonistica dei suoi associati e diffondendo i valori etici e morali dello sport.	INTERMEDIAZIONE TRA QUESTE ISTITUZIONI, I CIRCOLI E GLI ATLETI	REPORT INTEGRATO
		RISPETTO DELLE REGOLE E DELLE NORMATIVE VIGENTI	CODICE ETICO E MODELLO 231
		PROMOZIONE DEI VALORI SPORTIVI, DI LEALTÀ E RISPETTO	EVENTI ISTITUZIONALI
		REGOLARITÀ DELLO SVOLGIMENTO DELLE MANIFESTAZIONI SPORTIVE	INCONTRI PERIODICI
			POSTA ELETTRONICA
			REGOLAMENTI SPORTIVI NAZIONALI ED INTERNAZIONALI
			SITO WEB
			UFFICI FEDERALI

Stakeholder	Ragioni del coinvolgimento	Aspettative stakeholder	Modalità di interazione, ascolto e coinvolgimento
MEDIA TV Stampa Web e APP Social Network	Tutte le notizie relative alle attività della FITP vengono raccolte e diffuse dai media della Federazione attraverso un lavoro di gestione e coordinamento dei diversi canali interni (social network, TV, internet, sistemi applicativi e stampa). La Federazione, anche attraverso il proprio Ufficio Stampa, fornisce la possibilità a tutti gli organi di informazione di reperire facilmente le notizie riguardanti le attività federali.	COMUNICAZIONE TRASPARENTE E TEMPESTIVA	REPORT INTEGRATO
			CANALE TV SUPERTENNIS
		ACCESSIBILITÀ AGLI EVENTI SPORTIVI TRAMITE I DIVERSI CANALI DELLA COMUNICAZIONE, TRADIZIONALI E DIGITALI	CODICE ETICO E MODELLO 231
			COMUNICATI STAMPA
			CONFERENZE STAMPA
			SITO WEB
			SOCIAL NETWORK E APP
			UFFICI FEDERALI
RISORSE UMANE Dirigenti Dipendenti Collaboratori	È solo grazie alle persone, motore di tutte le attività ed iniziative, che la Federazione realizza la propria missione con l'obiettivo di incrementare la crescita e la diffusione del movimento tennistico nazionale. In riferimento alla gestione degli Internazionali BNL d'Italia e alle Next Gen ATP Finals, inoltre, i collaboratori svolgono un ruolo essenziale per la realizzazione e il successo degli eventi.	TUTELA DEL POSTO DI LAVORO	REPORT INTEGRATO
		SVILUPPO DELLE COMPETENZE	CODICE ETICO E MODELLO 231
		CRESCITA PROFESSIONALE BASATA SULLA MERITOCRAZIA	COMUNICAZIONI INTERNE
		GARANZIA DELLE CONDIZIONI DI SALUTE E SICUREZZA	CORSI DI FORMAZIONE E AGGIORNAMENTO
			RIUNIONI

Stakeholder	Ragioni del coinvolgimento	Aspettative stakeholder	Modalità di interazione, ascolto e coinvolgimento
TESSERATI e GIOCATORI	L'obiettivo delle attività promosse dalla Federazione è di garantire agli atleti e tesserati di tutte le età, dai bambini agli adulti, di praticare il Tennis (Tennis, Padel, Beach Tennis e Tennis in Carrozzina) in modo continuo e agevole sia supportando i percorsi non agonistici sia consentendo ai più bravi di intraprendere una carriera professionistica.	EROGAZIONE DEI CONTRIBUTI	REPORT INTEGRATO
		DISTRIBUZIONE OMOGENEA DELLE STRUTTURE, DELLE COMPETIZIONI E DELLE COMPETENZE SUL TERRITORIO	CANALE TV SUPERTENNIS
			CENTRI FEDERALI DI ALLENAMENTO
		DISPONIBILITÀ DI MAESTRI PREPARATI E FORMATI	LETTERE DI CONVOCAZIONE
			NEWSLETTER
		TUTELA E SUPPORTO DURANTE LA PARTECIPAZIONE AI TORNEI NAZIONALI E INTERNAZIONALI	PORTALE TPRA
			QUI AL FORO MAGAZINE
			SITO WEB E APP
SOCIAL NETWORK			
		UFFICI FEDERALI	
TECNICI e MAESTRI	Sono una categoria di stakeholder dedicata alla formazione e alla crescita sportiva di tutti gli atleti. Il loro compito è di trasmettere competenze tecniche, valori e spirito di sacrificio.	REALIZZAZIONE DEI CORSI DI FORMAZIONE/ AGGIORNAMENTO	REPORT INTEGRATO
			CANALE TV SUPERTENNIS
		DECENTRAMENTO DELLE ATTIVITÀ FORMATIVE	CODICE ETICO E MODELLO 231
		SUPPORTO ED EROGAZIONE DI BENEFICI A SEGUITO DELL'ISCRIZIONE ALL'ALBO	CORSI DI FORMAZIONE E AGGIORNAMENTO
			SIMPOSIO INTERNAZIONALE
		PREVIDENZA PER I MAESTRI	SITO WEB
	UFFICI FEDERALI		

Stakeholder	Ragioni del coinvolgimento	Aspettative stakeholder	Modalità di interazione, ascolto e coinvolgimento
TIFOSI e APPASSIONATI	I tifosi e gli appassionati sono gli stakeholder per cui la Federazione orienta tutte le sue attività di sviluppo comunicazione e marketing al fine di assicurare loro un divertimento e un aggiornamento costante e in tempo reale sull'andamento delle competizioni a livello mondiale, offrendo uno spettacolo all'altezza delle loro aspettative.	COMUNICAZIONE CHIARA, TRASPARENTE E TEMPESTIVA	REPORT INTEGRATO
		MASSIMIZZAZIONE DEGLI EFFETTI POSITIVI	CAMPAGNE INFORMATIVE
		PREVENZIONE DI COMPORAMENTI ILLECITI	CANALE TV SUPERTENNIS
		POSSIBILITÀ DI SEGUIRE GARE IMPORTANTI	EVENTI INTERNAZIONALI
			NEWSLETTER
			SITO WEB E APP
UFFICIALI DI GARA	Gli Ufficiali di Gara assicurano lo svolgimento corretto degli incontri tennistici. La FITP punta costantemente alla formazione di una classe arbitrale valida e competente, così da garantire l'imparzialità e l'equità nella direzione delle gare nazionali ed internazionali, dando la possibilità agli Ufficiali di Gara di conseguire le certificazioni necessarie per arbitrare tornei internazionali.	EROGAZIONE DI CORSI DI FORMAZIONE ED AGGIORNAMENTO	REPORT INTEGRATO
		EROGAZIONE DEL RIMBORSO PREVISTO	CODICE ETICO E MODELLO 231
		POSSIBILITÀ DI ARBITRARE ANCHE GLI EVENTI ORGANIZZATI DA ISTITUZIONI SPORTIVE INTERNAZIONALI	COMUNICAZIONI DEDICATE
			CORSI DI FORMAZIONE E AGGIORNAMENTO
			SITO WEB
			UFFICI FEDERALI

4.6		GRI Contend Index			
DICHIARAZIONE D'USO		FITP ha presentato una rendicontazione in conformità agli Standard GRI per il periodo 01/01/2022-31/12/2022			
UTILIZZO GRI 1		GRI 1 - Principi Fondamentali - versione 2021			
STANDARD DI SETTORE GRI PERTINENTI		Standard di settore GRI pertinente non presente			
STANDARD GRI	INFORMATIVA	UBICAZIONE	OMISSIONE		
			Requisiti Omessi	Ragione	Spiegazione
Informative generali					
GRI 2 - INFORMATIVE GENERALI - VERSIONE 2021	2-1 DETTAGLI ORGANIZZATIVI	Federazione Italiana Tennis e Padel, con sede presso Stadio Olimpico - Curva Nord - Ingresso 44 Scala G 00135 - Roma, svolge le proprie attività in Italia Identità, vision e mission, p. 12-17			
	2-2 ENTITÀ INCLUSE NELLA RENDICONTAZIONE DI SOSTENIBILITÀ DELL' ORGANIZZAZIONE	Nota metodologica, p.171			
	2-3 PERIODO DI RENDICONTAZIONE, FREQUENZA E PUNTO DI CONTATTO	Nota metodologica, p.171 Informazioni e approfondimenti sulle tematiche espone nel Report Integrato possono essere richieste all'indirizzo e-mail segreteria@fitp.it			
	2-4 REVISIONE DELLE INFORMAZIONI	FITP non ha presentato restatement o adjustment rispetto agli esercizi precedenti			

DICHIARAZIONE D'USO		FITP ha presentato una rendicontazione in conformità agli Standard GRI per il periodo 01/01/2022-31/12/2022			
UTILIZZO GRI 1		GRI 1 - Principi Fondamentali – versione 2021			
STANDARD DI SETTORE GRI PERTINENTI		Standard di settore GRI pertinente non presente			
STANDARD GRI	INFORMATIVA	UBICAZIONE	OMISSIONE		
			Requisiti Omessi	Ragione	Spiegazione
Informative generali					
	2-5 ASSURANCE ESTERNA	Nota Metodologica), p.175			
	2-6 ATTIVITÀ, CATENA DEL VALORE E ALTRI RAPPORTI DI BUSINESS	Un network collaborativo, p. 170 Durante il 2022, oltre alla modifica di denominazione da FIT a FITP e al passaggio di FIT Servizi a FITP Business & Media, non si sono verificati cambiamenti significativi relativi a dimensione, struttura e/o assetto proprietario della società né della sua catena di fornitura			
	2-7 DIPENDENTI	Il capitale umano, p. 158-159 p. 164-168			
	2-8 LAVORATORI NON DIPENDENTI	Il capitale umano, p. 158-159 p. 164-168 La FITP ricorre durante l'organizzazione degli eventi, ad appaltatori esterni alla propria organizzazione. Tali lavoratori, tuttavia, non vengono monitorati rispetto alle numeriche.			

DICHIARAZIONE D'USO		FITP ha presentato una rendicontazione in conformità agli Standard GRI per il periodo 01/01/2022-31/12/2022			
UTILIZZO GRI 1		GRI 1 - Principi Fondamentali – versione 2021			
STANDARD DI SETTORE GRI PERTINENTI		Standard di settore GRI pertinente non presente			
STANDARD GRI	INFORMATIVA	UBICAZIONE	OMISSIONE		
			Requisiti Omessi	Ragione	Spiegazione
Informative generali					
	2-9 STRUTTURA E COMPOSIZIONE DELLA GOVERNANCE	Struttura federale, p. 23-26			
	2-10 NOMINA E SELEZIONE DEL MASSIMO ORGANO DI GOVERNO	Il funzionamento del Consiglio federale, p.146-148			
	2-11 PRESIDENTE DEL MASSIMO ORGANO DI GOVERNO	Il Presidente Angelo Binaghi non è inquadrato come dirigente			
	2-12 RUOLO DEL MASSIMO ORGANO DI GOVERNO NEL CONTROLLO DELLA GESTIONE DEGLI IMPATTI	Il funzionamento del Consiglio federale, p.146-148			
	2-13 DELEGA DI RESPONSABILITÀ PER LA GESTIONE DI IMPATTI	Il funzionamento del Consiglio federale, p.146-148			

DICHIARAZIONE D'USO		FITP ha presentato una rendicontazione in conformità agli Standard GRI per il periodo 01/01/2022-31/12/2022			
UTILIZZO GRI 1		GRI 1 - Principi Fondamentali - versione 2021			
STANDARD DI SETTORE GRI PERTINENTI		Standard di settore GRI pertinente non presente			
STANDARD GRI	INFORMATIVA	UBICAZIONE	OMISSIONE		
			Requisiti Omessi	Ragione	Spiegazione
Informative generali					
	2-14 RUOLO DEL MASSIMO ORGANO DI GOVERNO NELLA RENDICONTAZIONE DI SOSTENIBILITÀ	La responsabilità della redazione del Report Integrato e dei temi materiali che ne guidano la stesura è affidata in ultima istanza al Presidente.			
	2-15 CONFLITTI DI INTERESSE	Codice etico e relativi principi, p.27-28			
	2-16 COMUNICAZIONE DELLE CRITICITÀ	Flussi informativi interni, p.149-151			
	2-17 CONOSCENZE COLLETTIVE DEL MASSIMO ORGANO DI GOVERNO	Il funzionamento del Consiglio federale, p.146-148			
	2-18 VALUTAZIONE DELLA PERFORMANCE DEL MASSIMO ORGANO DI GOVERNO	Il funzionamento del Consiglio federale, p.146-148			
	2-19 NORME RIGUARDANTI LE REMUNERAZIONI	Il capitale economico, p. 153-154			

DICHIARAZIONE D'USO		FITP ha presentato una rendicontazione in conformità agli Standard GRI per il periodo 01/01/2022-31/12/2022			
UTILIZZO GRI 1		GRI 1 - Principi Fondamentali - versione 2021			
STANDARD DI SETTORE GRI PERTINENTI		Standard di settore GRI pertinente non presente			
STANDARD GRI	INFORMATIVA	UBICAZIONE	OMISSIONE		
			Requisiti Omessi	Ragione	Spiegazione
Informative generali					
	2-20 PROCEDURA DI DETERMINAZIONE DELLA RETRIBUZIONE	All'interno della Federazione è presente un rappresentante sindacale; ai fini della determinazione della retribuzione viene preso in considerazione il Contratto Collettivo Nazionale di Lavoro (CCNL) di Federazioni Sportive Nazionali (FSN). Le proposte di assunzione e relative remunerazioni vengono presentate nel Consiglio Federale per l'approvazione.			
	2-21 RAPPORTO DI RETRIBUZIONE TOTALE ANNUALE	Rapporto di retribuzione totale annuale, p. 145			
	2-22 DICHIARAZIONE SULLA STRATEGIA DI SVILUPPO SOSTENIBILE	Lettera del Presidente, p. 6-7			
	2-23 IMPEGNO IN TERMINI DI POLICY	Il principio di prudenza sottende tutte le attività svolte dalla Federazione Italiana Tennis e Padel, sia quelle di carattere economico-finanziario, che sociale. Codice etico e relativi principi, p.27-28			

DICHIARAZIONE D'USO		FITP ha presentato una rendicontazione in conformità agli Standard GRI per il periodo 01/01/2022-31/12/2022			
UTILIZZO GRI 1		GRI 1 - Principi Fondamentali – versione 2021			
STANDARD DI SETTORE GRI PERTINENTI		Standard di settore GRI pertinente non presente			
STANDARD GRI	INFORMATIVA	UBICAZIONE	OMISSIONE		
			Requisiti Omessi	Ragione	Spiegazione
Informative generali					
	2-24 INTEGRAZIONE DEGLI IMPEGNI IN TERMINI DI POLICY	Codice etico e relativi principi, p.27-28			
	2-25 PROCESSI VOLTI A RIMEDIARE IMPATTI NEGATIVI	Il funzionamento del Consiglio federale, p.146-148			
	2-26 MECCANISMI PER RICHIEDERE CHIARIMENTI E SOLLEVARE PREOCCUPAZIONI	Flussi informativi interni, p.149-151			
	2-27 CONFORMITÀ A LEGGI E REGOLAMENTI	Nel corso del 2022 non si sono registrati illeciti o non conformità a leggi e regolamenti che hanno comportato multe e/o sanzioni non pecuniarie.			
	2-28 APPARTENENZA AD ASSOCIAZIONI	Un network collaborativo, p. 170			
	2-29 APPROCCIO AL COINVOLGIMENTO DEGLI STAKEHOLDER	Nota metodologica, p.180-186			
	2-30 CONTRATTI COLLETTIVI	Il 100% dei dipendenti della FITP in forza al 31/12/2022 è inquadrato all'interno del Contratto collettivo di riferimento			

Temi materiali					
GRI 3: Temi materiali 2022					
GRI 3 – TEMI MATERIALI - VERSIONE 2021	3-1 PROCESSO DI DETERMINAZIONE DEI TEMI MATERIALI	Nota metodologica, p.175-176			
	3-2 ELENCO DI TEMI MATERIALI	Nota metodologica, p.177-179			
Identità e strategia federale					
GRI 3 – TEMI MATERIALI - VERSIONE 2021	3-3 GESTIONE DEI TEMI MATERIALI	Nota metodologica, 144 p.153.154			
GRI 201 – PERFORMANCE ECONOMICA – VERSIONE 2016	201-1 VALORE ECONOMICO DIRETTAMENTE GENERATO E DISTRIBUITO	Il capitale economico, p.163-164			
	201-4 ASSISTENZA FINANZIARIA RICEVUTA DAL GOVERNO	Nel 2022 la Federazione Italiana Tennis e Padel ha ricevuto contributi da Sport e Salute in misura pari a 11.882.524,30 euro; tali contributi hanno consentito la copertura di circa il 8,7% del totale generale dei costi sostenuti dalla FITP.			
GRI 205 – ANTICORRUZIONE - VERSIONE 2016	205-3 EPISODI DI CORRUZIONE ACCERTATI E AZIONI INTRAPRESE	Modello di organizzazione, gestione e controllo, p.29-30			

Tutela delle nostre persone					
GRI 3: Temi materiali 2022					
GRI 3 – TEMI MATERIALI - VERSIONE 2021	3-3 GESTIONE DEI TEMI MATERIALI	Nota metodologica, p.177-179			
GRI 401 – OCCUPAZIONE – VERSIONE 2016	401-1 ASSUNZIONI DI NUOVI DIPENDENTI E AVVICENDAMENTO DEI DIPENDENTI	Il capitale umano, p. 158-159 p. 164-168			
GRI 403 – SALUTE E SICUREZZA SUL LAVORO – VERSIONE 2018	403-1 SISTEMA DI GESTIONE DELLA SALUTE E SICUREZZA SUL LAVORO	Salute e sicurezza dei dipendenti, p. 160-163 p.168			
	403-2 IDENTIFICAZIONE DEI PERICOLI, VALUTAZIONE DEI RISCHI E INDAGINI SUGLI INCIDENTI	Salute e sicurezza dei dipendenti, p. 160-163 p.168			
	403-3 SERVIZI DI MEDICINA DEL LAVORO	Salute e sicurezza dei dipendenti, p. 160-163 p.168			
	403-4 PARTECIPAZIONE E CONSULTAZIONE DEI LAVORATORI E COMUNICAZIONE IN MATERIA DI SALUTE E SICUREZZA SUL LAVORO	Salute e sicurezza dei dipendenti, p. 160-163 p.168			

Tutela delle nostre persone					
GRI 3: Temi materiali 2022					
	403-5 FORMAZIONE DEI LAVORATORI IN MATERIA DI SALUTE E SICUREZZA SUL LAVORO	Salute e sicurezza dei dipendenti, p. 160-163 p.168			
	403-6 PROMOZIONE DELLA SALUTE DEI LAVORATORI	Salute e sicurezza dei dipendenti, p. 160-163 p.168			
	403-7 PREVENZIONE E MITIGAZIONE DEGLI IMPATTI IN MATERIA DI SALUTE E SICUREZZA SUL LAVORO ALL'INTERNO DELLE RELAZIONI COMMERCIALI	Salute e sicurezza dei dipendenti, p. 160-163 p.168			
	403-9 INFORTUNI SUL LAVORO	Salute e sicurezza dei dipendenti, p. 160-163 p.168			
GRI 405 – DIVERSITÀ E PARI OPPORTUNITÀ - VERSIONE 2016	405-1 DIVERSITÀ NEGLI ORGANI DI GOVERNO E TRA I DIPENDENTI	Il Consiglio Federale è composto da 17 membri, di cui 13 uomini e 4 donne, il 82% dei consiglieri ha un'età inferiore ai 50 anni.			
Gestione dei consumi energetici					
GRI 3: Temi materiali 2022					
GRI 3 – TEMI MATERIALI - VERSIONE 2021	3-3 GESTIONE DEI TEMI MATERIALI	Nota metodologica, p.177-179			
GRI 302 – ENERGIA – VERSIONE 2016	302-1 ENERGIA CONSUMATA ALL'INTERNO DELL' ORGANIZZAZIONE E SICUREZZA SUL LAVORO	Il capitale naturale e produttivo, p. 155-157			

Gestione dei consumi energetici					
GRI 3: Temi materiali 2022					
GRI 305 – EMISSIONI – VERSIONE 2016	305-1 EMISSIONI DIRETTE DI GHG (SCOPE 1)	Il capitale naturale e produttivo, p. 155-157			
	305-2 EMISSIONI INDIRETTE DI GHG DA CONSUMI ENERGETICI (SCOPE 2)	Il capitale naturale e produttivo, p. 155-157			
Temi senza corrispondenza ai GRI Sustainability Reporting Standards					
Sostegno ai tesserati e affiliati					
GRI 3: Temi materiali 2022					
GRI 3 – TEMI MATERIALI - VERSIONE 2021	3-3 GESTIONE DEI TEMI MATERIALI	Nota metodologica, p. 177-179 I tesserati, p. 50-53 La crescita degli atleti, p. 54-63 Lo sviluppo dei circoli affiliati, p. 64-67 La formazione delle figure tecniche, p. 68-73			
Supporto per uno sport di alto livello					
GRI 3: Temi materiali 2022					
GRI 3 – TEMI MATERIALI - VERSIONE 2021	3-3 GESTIONE DEI TEMI MATERIALI	Nota metodologica, p. 177-179 La piattaforma di comunicazione FITP, p. 18 La formazione delle figure tecniche, p. 68-73			

Attività sociali e crescita dei giovani atleti					
GRI 3: Temi materiali 2022		Nota metodologica, p. 177-179			
GRI 3 – TEMI MATERIALI - VERSIONE 2021	3-3 GESTIONE DEI TEMI MATERIALI	La crescita degli atleti, p. 54-63 Le attività sul territorio, p. 74-75			
Organizzazione di manifestazioni e di eventi sportivi					
GRI 3: Temi materiali 2022					
GRI 3 – TEMI MATERIALI - VERSIONE 2021	3-3 GESTIONE DEI TEMI MATERIALI	Nota metodologica, p.177-179 Gli eventi FITP, p. 78-129			

4.7 Relazione della società di revisione indipendente

Relazione della società di revisione indipendente sui dati e le informazioni contenute nel Report Integrato 2022 richiamate nel “Indice dei Contenuti GRI”

Al Consiglio Federale della Federazione Italiana Tennis e Padel

Siamo stati incaricati di effettuare un esame limitato (“limited assurance engagement”) dei dati e delle informazioni contenute nel Report Integrato 2022 (di seguito anche “Report Integrato”) della Federazione Italiana Tennis e Padel (di seguito anche “la Federazione”) richiamate nel “Indice dei Contenuti GRI” relative all’esercizio chiuso al 31 dicembre 2022 (di seguito anche “Informativa GRI del Report Integrato”).

Responsabilità degli Amministratori per l’Informativa GRI del Report Integrato

Il Consiglio Federale della Federazione è responsabile per la redazione dell’Informativa GRI del Report Integrato in conformità ai “Global Reporting Initiative Sustainability Reporting Standards” definiti dal GRI - Global Reporting Initiative (“GRI Standards”), come descritto nella sezione “Nota metodologica” del Report Integrato. Il Consiglio Federale è altresì responsabile per quella parte del controllo interno da esso ritenuta necessaria al fine di consentire la redazione di una Informativa GRI del Report Integrato che non contenga errori significativi dovuti a frodi o a comportamenti o eventi non intenzionali. Il Consiglio Federale è inoltre responsabile per la definizione degli obiettivi della Federazione Italiana Tennis e Padel in relazione alla performance di sostenibilità, non-

ché per l’identificazione degli stakeholder e degli aspetti significativi da rendicontare.

Indipendenza della società di revisione e controllo della qualità

Siamo indipendenti in conformità ai principi in materia di etica e di indipendenza dell’International Code of Ethics for Professional Accountants (including International Independence Standards) (IESBA Code) emesso dall’International Ethics Standards Board for Accountants, basato su principi fondamentali di integrità, obiettività, competenza e diligenza professionale, riservatezza e comportamento professionale. La nostra società di revisione applica l’International Standard on Quality Control 1 (ISQC Italia 1) e, di conseguenza, mantiene un sistema di controllo qualità che include direttive e procedure documentate sulla conformità ai principi etici, ai principi professionali e alle disposizioni di legge e dei regolamenti applicabili.

Responsabilità della società di revisione

È nostra la responsabilità di esprimere, sulla base delle procedure svolte, una conclusione circa la conformità dell’Informativa GRI del Report Integrato rispetto a quanto richiesto dai GRI Standards. Il nostro lavoro è stato svolto secondo quanto previsto dal principio “International Standard on Assurance Engagements Other than Audits or Reviews of Historical Financial Information” (di seguito anche

“ISAE 3000 Revised”), emanato dall’International Auditing and Assurance Standards Board (IAASB) per gli incarichi di limited assurance. Tale principio richiede la pianificazione e lo svolgimento di procedure al fine di acquisire un livello di sicurezza limitato che l’Informativa GRI del Report Integrato non contenga errori significativi.

Pertanto, il nostro esame ha comportato un’estensione di lavoro inferiore a quella necessaria per lo svolgimento di un esame completo secondo l’ISAE 3000 Revised (“reasonable assurance engagement”) e, conseguentemente, non ci consente di avere la sicurezza di essere venuti a conoscenza di tutti i fatti e le circostanze significativi che potrebbero essere identificati con lo svolgimento di tale esame.

Le procedure svolte sull’Informativa GRI del Report Integrato si sono basate sul nostro giudizio professionale e hanno compreso colloqui, prevalentemente con il personale della Società responsabile per la predisposizione delle informazioni presentate nell’Informativa GRI del Report Integrato, nonché analisi di documenti, ricalcoli ed altre procedure volte all’acquisizione di evidenze ritenute utili. In particolare, abbiamo svolto le seguenti procedure:

1. analisi del processo di definizione dei temi rilevanti rendicontati nell’Informativa GRI del Report Integrato, con riferimento alle modalità di identificazione in termini di loro priorità per le diverse categorie di stakeholder e alla validazione interna delle risultanze del processo;

2. comparazione tra i dati e le informazioni di carattere economico-finanziario riportati nell’Informativa GRI del Report Integrato e i dati e le informazioni incluse nel bilancio d’esercizio della Federazione;

3. comprensione dei processi che sottendono alla generazione, rilevazione e gestione delle informa-

zioni qualitative e quantitative significative incluse nell’Informativa GRI del Report Integrato.

In particolare, abbiamo svolto interviste e discussioni con il personale della Federazione Italiana Tennis e Padel e abbiamo svolto limitate verifiche documentali, al fine di raccogliere informazioni circa i processi e le procedure che supportano la raccolta, l’aggregazione, l’elaborazione e la trasmissione dei dati e delle informazioni di carattere non finanziario alla funzione responsabile della predisposizione dell’Informativa GRI del Report Integrato. Inoltre, per le informazioni significative, tenuto conto delle attività e delle caratteristiche della Federazione:

a) con riferimento alle informazioni qualitative contenute nell’Informativa GRI del Report Integrato abbiamo effettuato interviste e acquisito documentazione di supporto per verificarne la coerenza con le evidenze disponibili;

b) con riferimento alle informazioni quantitative, abbiamo svolto sia procedure analitiche che

Conclusioni

Sulla base del lavoro svolto, non sono pervenuti alla nostra attenzione elementi che ci facciano ritenere che l’Informativa GRI del Report Integrato della Federazione Italiana Tennis e Padel relativo all’esercizio chiuso al 31 dicembre 2022 non sia stata redatta, in tutti gli aspetti significativi, in conformità a quanto richiesto dai GRI Standards come descritto nel paragrafo “Nota metodologica” del Report Integrato.

ROMA, 20 SETTEMBRE 2023
E Y S.p.A



MAURO OTTAVIANI
(REVISORE LEGALE)

L'impatto Sociale Generato (SROI)

L'obiettivo dell'analisi Social Return on Investment (SROI) è quello di quantificare, in termini economici (€), il valore sociale (ovvero l'insieme degli effetti tangibili e intangibili che scaturiscono dall'attività federale a beneficio della società) generato da 1 euro investito dalla Federazione.

Il calcolo di questo indicatore parte dall'individuazione degli stakeholder su cui sono generati gli impatti, l'identificazione puntuale degli impatti generati e una loro quantificazione monetaria. Nel fare ciò, fondamentale è il coinvolgimento degli stakeholder stessi, attraverso interviste e questionari quali-quantitativi, nonché il ricorso a un'estensiva review della letteratura.



La valutazione ha seguito un percorso strutturato, che ha visto i seguenti step principali:

Mappatura degli stakeholder su cui la Federazione genera gli impatti sociali.

Identificazione degli impatti generati dalla Federazione nei confronti delle categorie di stakeholder individuate, utilizzando l'approccio della "Theory of Change" (o Teoria del Cambiamento); si tratta di una metodologia applicata in ambito sociale per pianificare e valutare progetti che promuovano il cambiamento sociale, attraverso la definizione di obiettivi a lungo termine e, a ritroso, di fasi e obiettivi intermedi per raggiungere i primi. Tale metodo di pianificazione strategica e valutazione di impatto sociale viene utilizzato in ambito di cooperazione internazionale e rappresenta uno strumento sempre più adottato anche dal mondo pubblico e profit.

Coinvolgimento degli stakeholder, con l'obiettivo di validare e/o definire, attraverso il confronto diretto, gli impatti su di essi generati dalle attività della Federazione.

Valorizzazione economica del "Valore Sociale generato" sugli stakeholder, per mezzo di proxy finanziarie identificate mediante una review della letteratura.

Calcolo dell'indicatore SROI, inteso come il rapporto tra il "Valore Sociale generato" (al netto dei costi operativi legati alle attività) e l'investimento effettuato da FITP nell'anno di riferimento.

VALORE SOCIALE
GENERATO €

PRO
CAPITE €

ATLETI AGONISTI	83,6 M	951,1
ATLETI NON AGONISTI	58,4 M	489,4
GIOVANI ATLETI	156,7 M	759,1
ATLETI TENNIS IN CARROZZINA	278,5 K	674,4
ISTRUTTORI	3,4 M	472,4
UTENTI SITO WEB E CANALE TV	43,5 M	22,1

Attraverso l'impegno nell'affiancare le persone nella loro crescita, la FITP genera un valore sociale che tocca ogni fase della vita dello sportivo

Valorizzazione economica dei benefici sociali generati attraverso le attività della FITP, in particolare in termini di:

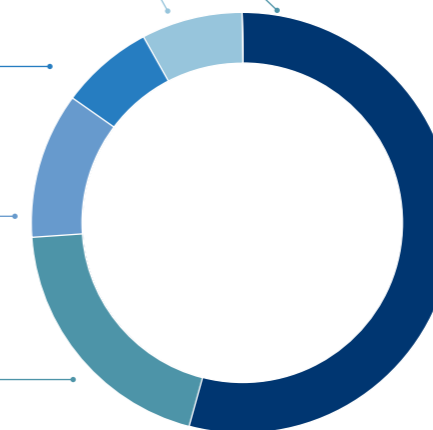
54%
BENESSERE PSICOLOGICO

7%
STRESS MANAGEMENT

9%
PARI OPPORTUNITÀ

11%
AUMENTO
DELL'AUTOSTIMA

20%
MIGLIORAMENTO DELLE
SOFT SKILL



94,2 m (€)

Investimento della
Federazione

effettuato grazie a :

- RICAVI DA MANIFESTAZIONI
- RICAVI DA SPONSOR E PUBBLICITÀ
- CONTRIBUTI CONI
- CONTRIBUTI STATALI E REGIONALI
- CONTRIBUTO COMITATO PARALIMPICO

125,7 M

BAMBINI/E

30,9 M

RAGAZZI/E

141,9 M

ADULTI/E

Valorizzazione economica del valore generato (€) per i bambini, ragazzi e adulti che praticano il tennis, padel e beach tennis a livello agonistico e amatoriale

SROI
3,12*

*Euro di valore sociale che viene restituito per ogni euro investito nella Federazione

Le valutazioni d'impatto dei nostri eventi

Il 2022 è stato l'anno nel quale sono stati organizzati più eventi nella storia della Federazione. Rispetto al 2015, per esempio, gli spettatori paganti sono passati da 192.817 (Internazionali BNL d'Italia) a un totale di 483.462 (Internazionali BNL d'Italia, Nitto ATP Finals, Intesa Sanpaolo Next Gen ATP Finals, Coppa Davis, Billie Jean King Cup, ATP 250 Firenze e Italy Major Premier Padel). Il totale montepremi, nel corso degli anni, ha registrato un aumento di quasi cinque volte, passando da 5.978.536 € nel 2015, a 29.441.664,47 € nel 2022.

34.137.421€

Totale ricavi dai biglietti e dagli abbonamenti venduti

29.441.664,47€

Totale Montepremi²⁴

483.462

Totale Spettatori paganti

²⁴Include i montepremi di tutti i tornei svolti in Italia nel corso del 2022.

La valutazione degli impatti economici generati dagli eventi organizzati dalla Federazione

Gli eventi organizzati dalla Federazione Italiana Tennis e Padel rappresentano manifestazioni sportive di rilevanza internazionale e coinvolgono migliaia di persone tra atleti, spettatori, media e fornitori in diversi settori merceologici. L'impatto generato dall'organizzazione di eventi di tale entità si ripercuote sull'economia locale e nazionale e risulta particolarmente significativo. Si pensi, a titolo esemplificativo, ai flussi turistici generati dagli eventi, i quali, complessivamente nel 2022, hanno registrato un totale di **oltre 4.800.000 spettatori**. Si pensi, ancora, ai servizi richiesti e ai consumi generati dagli stessi spettatori nella città in cui un torneo viene ospitato e, in generale, sul territorio italiano, oppure alla catena di approvvigionamento coinvolta nell'allestimento di una venue o nell'organizzazione di un torneo. Considerando questi ed altri impatti che vengono di volta in volta generati dall'organizzazione dei tornei federali, la FITP, per la prima volta, ha deciso di intraprendere un percorso di analisi degli impatti economici dei propri eventi, al fine di quantificare la rilevanza economica che le manifestazioni sportive legate agli sport di racchetta hanno per il contesto locale e nazionale.

I flussi turistici, generati dagli eventi, hanno registrato nel 2022 un totale di oltre **4.800.000 spettatori**

A tal fine sono stati selezionati i sette eventi principali organizzati dalla Federazione (Internazionali BNL d'Italia, Nitto ATP Finals, Intesa Sanpaolo Next Gen ATP Finals, Coppa Davis, Billie Jean King Cup, ATP 250 Firenze e Italy Major Premier Padel) che sono stati analizzati in termini di impatti economici generati sul territorio italiano. Di seguito vengono presentate la descrizione metodologica e i principali risultati delle manifestazioni sportive svolte nel corso del 2022.

Le dimensioni di analisi

IMPATTO ECONOMICO

Impatto diretto

Impatto diretto della produzione, del lavoro e della spesa in conto capitale associati ai progetti. Impatto sul territorio delle spese sostenute dagli spettatori (consumi).

318.800.000€

Impatto indiretto+ impatto indotto

Impatto indiretto generato lungo le filiere produttive, misurato identificando le ricadute su diversi settori secondo le interrelazioni economiche strutturali, come conseguenza dell'impatto diretto.

391.100.000€

Full time equivalent (FTE)

Misura omogenea del volume di lavoro svolto dagli occupati, che considera la quantità di lavoro prestata nell'anno da un occupato a tempo pieno, e fornisce l'unità di misura della quantità di lavoro prestata da occupati a tempo parziale, da occupati ad orario ridotto, e da occupati con durate del lavoro inferiori all'anno.

4.492

Impatto complessivo

709.900.000€

I risultati degli eventi 2022

	INTERNAZIONALI BNL D'ITALIA	ATP FINALS	NEXT GEN ATP FINALS	COPPA DAVIS	BILLIE JEAN KING CUP	ATP 250 FIRENZE	ITALY MAJOR PREMIER PADEL	TOTALE
Occupati (FTE) (nr.)²⁵	2103	1338	267	377	27	214	166	4.492
Impatto economico diretto (€)	146.000.000	100.600.000	18.500.000	26.300.000	1800.000	14.300.000	11.300.000	318.800.000
Impatto economico indiretto (€)	123.000.000	121.300.000	16.100.000	22.600.000	1.700.000	12.500.000	9.900.000	391.100.000
Impatto economico indotto (€)	56.100.000		7.300.000	9.800.000	700.000	5.700.000	4.400.000	
Impatto economico complessivo (€)	325.100.000	221.900.000	41.900.000	58.700.000	4.200.000	32.500.000	25.600.000	709.900.000

La metodologia di calcolo

Per la valutazione dell'impatto economico complessivo è stata tenuta in considerazione l'analisi delle spese sostenute dalla struttura organizzativa, all'interno delle quali rientrano, per esempio, gli investimenti per l'adeguamento degli impianti esistenti, le spese per la fornitura di servizi, quali marketing, comunicazione, gestione della logistica, gli acquisti diretti di beni necessari per il corretto svolgimento dell'evento.

Tali spese generano un **impatto diretto** sul territorio in termini di produzione, valore aggiunto e numero di occupati, creando valore anche per le relative catene di fornitura.



²⁵ Il dato si riferisce all'occupazione attivata in termini di full time

equivalente non al numero di teste.

Un altro elemento considerato ai fini dell'analisi è la richiesta di input da parte dei settori industriali coinvolti, che si traduce in un incremento della domanda aggregata nelle catene di fornitura del sistema economico locale e nazionale. Ne sono esempio, la richiesta di servizi quali servizi di marketing, o la maggiore domanda di input industriali per soddisfare le richieste dell'organizzazione, come ad esempio, materiale plastico. La stima degli impatti economici di queste dinamiche rientra nell'**impatto indiretto**.

Un terzo aspetto da considerare è quello relativo alla maggiore domanda aggregata generata a seguito dell'attivazione delle catene di fornitura e alla maggiore occupazione prodotta: i percettori di tali redditi creano a loro volta un aumento dei consumi. Questi impatti economici sono ricompresi nell'**impatto indotto**.



In modo simile a quanto descritto per gli investimenti, a questi impatti si aggiungono quelli legati ai consumi degli spettatori e visitatori attratti dall'evento. La loro presenza, infatti, si traduce in un **aumento della domanda per le attività commerciali del territorio**, quali ad esempio ristoranti, alberghi, servizi di trasporto, attività legate allo shopping e settore dell'entertainment. Anche questi impatti sono a loro volta scomposti in **impatto diretto** (le spese dei visitatori), **indiretto** (la trasmissione attraverso le catene di fornitura) ed **indotto** (l'aumento dei consumi dei percettori di reddito impiegati nelle attività produttive coinvolte).

Per effettuare la stima puntuale dell'impatto sulla produzione, sul valore aggiunto e sull'occupazione del territorio, è stato costruito un **modello di Input-Output** basato sulle tavole fornite dall'Istituto Nazionale di Statistica (ISTAT). Il modello consiste in una rappresentazione, basata su dati di Contabilità Nazionale, delle relazioni intersettoriali di un sistema economico, configurandosi quindi come un'analisi di equilibrio economico generale. I diversi settori dell'economia dipendono l'uno dall'altro attraverso una rete di relazioni produttive: le tavole Input-Output forniscono una rappresentazione coerente dei conti economici nazionali che integrano tali interdipendenze. Il metodo consente, nello specifico, una quantificazione di uno «shock» di domanda, attraverso un'analisi puntuale della sua propagazione nelle filiere produttive.



Le **tavole Input-Output** forniscono una rappresentazione coerente dei **conti economici nazionali** che integrano tali interdipendenze

Il calcolo della «**matrice inversa di Leontief**» consente quindi di ottenere una matrice dei «moltiplicatori», che descrivono la quantificazione della trasmissione degli impatti e delle ricadute attraverso i settori presi in considerazione. Per calcolare gli impatti relativi all'occupazione sono stati utilizzati i dati sulla produttività nazionale e il compenso nazionale medio per dipendente a livello settoriale.



Report Integrato 2022