

REPORT 2024 INTEGRATO





REPORT 2024 INTEGRATO

INDICE

	LETTERA DEL PRESIDENTE		4
	HIGHLIGHTS		6
	RISULTATI SPORTIVI NELLA STORIA DELLA FITP		8
	2024: L'ANNO DEI RECORD		12
1	MISSION, GOVERNANCE E OBIETTIVI	1.1 IDENTITÀ, VISION E MISSION 1.2 IL MODELLO DI GOVERNANCE 1.3 GLI STAKEHOLDER DELLA FITP	18 23 27
2	LO SVILUPPO E DIFFUSIONE DELLE DISCIPLINE FITP	2.1 AFFILIATI, TESSERATI E ATTIVITÀ AGONISTICA 2.2 ATTIVITÀ TECNICA E FORMATIVA 2.3 IL “SISTEMA ITALIA” A SUPPORTO DEGLI ATLETI 2.4 LA PROMOZIONE 2.5 LE PIATTAFORME DI COMUNICAZIONE FITP 2.6 I NUMERI DELLA FITP	34 42 54 61 75 82

3	GLI EVENTI DELLA FITP	<ul style="list-style-type: none"> 3.1 L'EVOLUZIONE NEL TEMPO DEGLI EVENTI FITP 92 3.2 INTERNAZIONALI BNL D'ITALIA 94 3.3 NITTO ATP FINALS 107 3.4 DAVIS CUP - GROUP STAGE 118 3.5 BNL ITALY MAJOR PREMIER PADEL 123 3.6 SARDEGNA OPEN 128 3.7 PIEMONTE OPEN INTESA SANPAOLO 132 3.8 P2 PREMIER PADEL GENOVA 136 3.9 FIP EUROPEAN PADEL CHAMPIONSHIPS 139 3.10 ALTRI EVENTI 142 	
4	LA SOSTENIBILITÀ	<ul style="list-style-type: none"> 4.1 LA SOSTENIBILITÀ ECONOMICA 147 4.2 LA SOSTENIBILITÀ SOCIALE 149 4.3 LA SOSTENIBILITÀ AMBIENTALE 164 	
5	APPENDICE	<ul style="list-style-type: none"> 5.1 NOTA METODOLOGICA 176 5.2 GRI CONTENT INDEX 182 5.3 RELAZIONE DELLA SOCIETÀ DI REVISIONE INDIPENDENTE 188 	
BILANCIO D'ESERCIZIO 2024			194

LETTERA DEL PRESIDENTE

È con grande entusiasmo che mi rivolgo ai lettori in occasione della pubblicazione del Report Integrato 2024, l'“anno dei Record” per i nostri sport. Il 2024 ha rappresentato un capitolo significativo nella nostra storia, costellato dai numerosi successi dei nostri giocatori e delle nostre Nazionali, risultati dell'intenso lavoro portato avanti da anni dalla Federazione. Traguardi senza precedenti, non solo dal punto di vista sportivo ma anche per quanto riguarda gli impatti che la Federazione ha generato a livello economico, sociale e ambientale sul territorio. Con il presente documento si chiude idealmen-

te un quadriennio olimpico straordinario e se ne apre uno nuovo, ricco di sfide e nuove opportunità.

Parte del successo attuale nasce dai pionieristici investimenti compiuti sedici anni fa, quando la FITP decise di portare il Tennis al grande pubblico attraverso la piattaforma SuperTennis, con l'obiettivo di trasmettere a tutti gli italiani la passione per questo sport. Oggi, grazie a nuovi investimenti mirati all'innovazione tecnologica, l'offerta si è ampliata con SuperTennis Plus, che affianca SuperTennis e SuperTennisX, permettendo agli appassionati di scegliere quali tornei seguire, dai grandi eventi internazionali come gli US Open alle competizioni di categoria inferiore. A conferma del successo di questo percorso, nel 2024 SuperTennis ha registrato un record storico: la finale maschile degli US Open tra Sinner e Fritz è stata la partita più vista nella storia del canale, con una media di 1.788.045 spettatori e 3.598.255 contatti complessivi. Tale record attualmente risulta già superato dalla finale dello US Open 2025 tra Jannik Sinner e Carlos Alcaraz.

Sempre in un'ottica avanguardistica, nel 2024 la Federazione ha lanciato il progetto eSports FITP con l'obiettivo di creare un vero e proprio movimento federale che possa affiancarsi ai tornei, ai campionati e alle altre attività rivolte ai tesserati.

Inoltre, a testimonianza del costante impegno nel promuovere altre discipline di racchetta, la Federazione ha ufficialmente riconosciuto lo sport del Pickleball come attività sperimentale e non esclusiva. Per favorirne la pratica, la nuova disciplina è stata inquadrata, nel 2024, tra le attività amatoriali (TPRA), consentendo la partecipazione a tutti i tesserati FITP dagli Under 14 in su, in possesso di una tessera agonistica o non agonistica di Tennis, Padel o Beach Tennis, senza alcun limite di classifica. Da segnalare che nel 2025 il Pickleball è già passato da sport puramente amatoriale ad una disciplina con un sistema di circuiti sia per dilettanti che per professionisti, e con un focus sulla formazione e l'organizzazione.

L'impegno nella diffusione delle proprie discipline sportive è stato portato avanti dalla Federazione anche attraverso l'organizzazione di grandi eventi sportivi, ben dieci nel 2024: il Sardegna Open, gli Internazionali BNL d'Italia, il Piemonte Open Intesa Sanpaolo, il BNL Italy Major Premier Padel, il Genova Premier Padel P2, i FIP European Padel Championships, gli ITF Beach Tennis World Championships, le Davis Cup Finals Group Stage, i Campionati Europei U16 by Lavoropiù, le Nitto ATP Finals. Da evidenziare il grande successo della quarta edizione di quest'ultime, ospitate all'Inalpi Arena di Torino, che ha superato ogni record rispetto all'edizione precedente. L'evento, trasmesso in 196 Paesi, ha raggiunto

oltre 63 milioni di spettatori, di cui 27 milioni in Italia, confermandosi come un potente strumento di promozione del Tennis a livello globale.

Dal punto di vista sportivo, il sostegno ai nostri atleti da parte dell'istituto Superiore di Formazione "Roberto Lombardi", insieme al Settore Tecnico, è stato fondamentale per la crescita dei talenti che quest'anno hanno raggiunto degli straordinari risultati sportivi, primi tra tutti la vittoria della Davis Cup e della Billie Jean King Cup delle Nazionali italiane maschili e femminili. Impossibile non citare lo storico risultato di Jannik Sinner, primo italiano di sempre a conquistare la prima posizione del ranking ATP, e di Jasmine Paolini che ha raggiunto la quarta posizione nel ranking femminile, in passato solo Francesca Schiavone è stata capace di raggiungere un simile traguardo. Concorrono a rendere il 2024 un anno da record le vittorie di Sinner agli Australian Open, agli US Open e alle Nitto ATP Finals, il successo in doppio misto agli US Open di Errani/Vavassori, l'oro olimpico conquistato da Errani/Paolini ed il bronzo olimpico di Musetti.

Questi incredibili risultati sportivi e l'impegno della FITP hanno permesso la diffusione dei nostri sport in tutto il territorio nazionale, come testimonia il trend di crescita del numero dei tesserati, in aumento del 40,2% rispetto al 2023 e che quest'anno ha per la prima volta superato il milione.

I nostri traguardi sono frutto dello straordinario lavoro dei componenti della Federazione, che conta più di 200 dipendenti. La loro passione e dedizione è alla base dei successi che raccontiamo in questo Report Integrato, nel quale vogliamo analizzare gli sforzi delle attività di sostegno verso i nostri stakeholder. Quest'anno come non mai, abbiamo la responsabilità di rendicontare gli impatti che la Federazione ha generato a livello economico, sociale e ambientale sul territorio e l'impegno profuso per garantire una gestione sempre più sostenibile: il raggiungimento dei nostri obiettivi statutari non può prescindere dalla tutela delle persone e dell'ambiente, bensì deve essere strumento di valorizzazione per il nostro territorio.

A garanzia dell'impegno della Federazione verso una disclosure solida, trasparente e affidabile delle proprie performance di sostenibilità, tengo quindi a precisare che la conformità del Report Integrato ai "GRI Sustainability Reporting Standards" del Global Reporting Initiative (GRI) è assicurata tramite la verifica da parte di un soggetto terzo indipendente. Tale verifica rappresenta un elemento centrale di un percorso di lealtà e responsabilità, volto ad assicurare una comunicazione chiara e trasparente sull'integrazione delle istanze di sostenibilità nelle proprie attività.

Infine, desidero esprimere la mia gratitudine a tutti i membri della Federazione, sia a livello centrale che periferico, per il loro impegno incessante. È grazie al vostro lavoro che possiamo celebrare i successi di oggi e guardare al futuro con fiducia.

Vi auguro dunque una buona lettura del nostro Report Integrato 2024, invitandovi a leggerlo non solo come un resoconto di ciò che è stato raggiunto durante quest'anno, ma anche come fondamento per ciò che possiamo e vogliamo ancor di più raggiungere insieme nel futuro.



PRESIDENTE
DELLA
FEDERAZIONE
ITALIANA
TENNIS
E PADEL

Angelo Binaghi

HIGHLIGHTS

SOLIDO SISTEMA DI GOVERNANCE



La FITP garantisce trasparenza, responsabilità, integrità e rispetto delle leggi e regolamenti attraverso un solido sistema di governance. Definendo la propria strategia sulla base di un quadro valoriale etico chiaro e condiviso, la Federazione non solo genera valore per la collettività, ma sviluppa anche relazioni costruttive con tutti gli “stakeholder”, ai quali richiede l'assoluto rispetto delle norme, delle leggi e delle regole che vigono al suo interno.

SVILUPPO E DIFFUSIONE DELLE DISCIPLINE FITP



4.096 AFFILIATI

14.603 CAMPI AFFILIATI

1.151.762 TESSERATI

2.590 SCUOLE TENNIS

22.708 TORNEI 2024

80 CAMPIONATI A SQUADRE

324
CORSI DI FORMAZIONE
ISF

14.204
FIGURE TECNICHE
RICONOSCIUTE

9.195
UFFICIALI
DI GARA

2.348
ISTITUTI SCOLASTICI PARTECIPANTI
A RACCHETTE IN CLASSE

712.018
BAMBINI PARTECIPANTI
A RACCHETTE IN CLASSE

5.319
BAMBINI PARTECIPANTI
AI CENTRI ESTIVI

PARTITA PIÙ VISTA NELLA STORIA DEL CANALE:

SINNER VS FRITZ
FINALE MASCHILE
US OPEN

1.788.045
ASCOLTO MEDIO

3.598.255
CONTATTI MEDI



633.624 PRESENZE
GIORNALIERE
DEGLI SPETTATORI

8.654 POSTI DI LAVORO
CREATI O
MANTENUTI

1,3 MLDE IMPATTO ECONOMICO
TOTALE DEI
PRINCIPALI EVENTI

590 MLNE BENEFICI SOCIALI
DEI DUE PIÙ
GRANDI EVENTI¹

PRINCIPALI EVENTI ORGANIZZATI DALLA FEDERAZIONE ITALIANA TENNIS E PADEL



211 MLNE VALORE ECONOMICO
GENERATO
DALLA FITP

197 MLNE VALORE ECONOMICO
DISTRIBUITO
DALLA FITP

1,8 MLDE BENEFICI SOCIALI
GENERATI
DALLA FITP

8,6 SROI
(SOCIAL RETURN
ON INVESTMENT)

241 DIPENDENTI


82% % DIPENDENTI A TEMPO
INDETERMINATO



**PUBBLICAZIONE
DEL REPORT ESG**

**CALCOLO DELLA
CARBON FOOTPRINT**

SOSTENIBILITÀ



¹ Internazionali BNL d'Italia e Nitto ATP Finals.

RISULTATI SPORTIVI NELLA STORIA DELLA FITP

► **1911**

Gino De Martino è il primo italiano a partecipare a Wimbledon

► **1922**

L'Italia debutta in **Coppa Davis**

► **1928**



Uberto de Morpurgo è il primo italiano a classificarsi tra i 10 più forti giocatori del mondo


► **1930**

Lucia Valerio vince il titolo di doppio femminile in occasione della prima edizione dei campionati Internazionali d'Italia (in coppia con la spagnola De Alvarez), mentre Uberto De Morpurgo vince il titolo di doppio misto (in coppia con la spagnola De Alvarez)

► **1931**

Lucia Valerio vince gli Internazionali d'Italia nel singolare e nel doppio misto (in coppia con l'inglese Hughes), mentre nel doppio maschile vince Alberto Del Bono (in

coppia con l'inglese Hughes) e nel doppio femminile vincono Rosetta Gagliardi e Anna Luzzatti



► **1932**



Giorgio De Stefani vince gli Internazionali d'Italia nel doppio

maschile (in coppia con l'inglese Hughes)

► **1933**

Emanuele Sertorio vince il titolo di singolare degli Internazionali d'Italia

► **1934**



Giovanni Palmieri vince il titolo di singolare e quello del doppio maschile agli Internazionali d'Italia, in coppia

con l'irlandese Rogers

► **1950**

Annelles Bossi vince il titolo di singolare degli Internazionali d'Italia

► **1955**



Fausto Gardini vince il titolo di singolare degli Internazionali d'Italia

► **1957**

Nicola Pietrangeli vince il titolo di singolare degli Internazionali d'Italia

► **1958**

Giorgio Fachini vince il titolo di doppio maschile (in coppia con l'inglese Bloomer) agli Internazionali d'Italia. **Nicola Pietrangeli** (in coppia con la britannica Shirley Bloomer), vince al Roland Garros nel doppio misto

► **1959**

Nicola Pietrangeli è il primo italiano a vincere il singolare e il doppio (in coppia con Orlando Sirola) al Roland Garros, vincendo così un torneo del Grande Slam

► **1960**

Nicola Pietrangeli vince nuovamente il Roland Garros e raggiunge le



semifinali a Wimbledon; agli Internazionali d'Italia gioca la finale del doppio maschile

▶ **1961**

Nicola Pietrangeli vince il titolo di singolare degli Internazionali d'Italia

▶ **1963**

L'Italia partecipa alla **prima edizione della Federation Cup** (oggi Billie Jean King Cup)

▶ **1970**

Adriano Panatta sconfigge Nicola Pietrangeli nella finale dei campionati italiani, chiudendo un capitolo della storia del tennis tricolore e aprendone uno nuovo

▶ **1975**

Adriano Panatta è il primo italiano a partecipare al Masters ATP di fine anno

▶ **1976**

Adriano Panatta trionfa al Foro Italico e al Roland Garros e raggiunge la quarta posizione in classifica mondiale. L'Italia vince la Coppa Davis battendo il Cile a Santiago

▶ **1978**

Corrado Barazzutti è il secondo italiano a partecipare al Masters ATP di fine anno

▶ **1985**

Raffaella Reggi vince gli Internazionali d'Italia sia in singolare che in doppio, in coppia con l'azzurra **Sandra Cecchini**

▶ **1986**

Raffaella Reggi (in coppia con lo spagnolo Sergio Casal) vince il doppio misto agli US Open. **Nicola Pietrangeli** diventa il primo italiano a venire ammesso alla Hall of Fame del Tennis di Newport

▶ **1991**

Omar Camporese vince il titolo di doppio maschile (in coppia con il croato Ivanisevic) agli Internazionali d'Italia

▶ **2006**

L'Italia vince la **Fed Cup** con tre successi consecutivi in trasferta. **Gianni Clerici** è il secondo italiano ammesso alla Hall of Fame del Tennis

▶ **2007**

Mara Santangelo vince nel doppio femminile sia gli Internazionali d'Italia che il Roland Garros (in coppia con l'australiana Alicia Molik)

▶ **2009**

Flavia Pennetta è la prima italiana a raggiungere la top ten WTA. L'Italia vince per la seconda volta la Fed Cup

▶ **2010**

Francesca Schiavone vince al Roland Garros, mentre **Flavia Pennetta** vince il titolo di doppio agli Internazionali BNL d'Italia (in coppia con l'argentina Gisela Dulko). L'Italia vince per la terza volta la Fed Cup

▶ **2011**

Francesca Schiavone gioca la finale al Roland Garros. **Flavia Pennetta**, in coppia con l'argentina Gisela Dulko, vince agli Australian Open nel doppio femminile

▶ **2012**

Nel singolo, **Sara Errani** gioca la finale al Roland Garros. **Sara Errani** e **Roberta Vinci** vincono



il doppio femminile degli Internazionali BNL d'Italia, gli Slam US Open e Roland Garros, diventando così prime nella classifica mondiale di specialità

▶ 2013

Sara Errani e Roberta Vinci vincono il doppio femminile degli Australian Open e si confermano al primo posto del ranking mondiale di specialità. **L'Italia** vince per la quarta volta la Fed Cup

▶ 2014

Sara Errani e Roberta Vinci vincono il doppio femminile degli Australian Open e a Wimbledon, rimanendo ancora in testa nella classifica mondiale. **Flavia Pennetta** vince il WTA Premiere Mandatory (oggi WTA 1000) di Indian Wells

▶ 2015

Flavia Pennetta conquista per la prima volta gli US Open, battendo in finale la connazionale Roberta Vinci. Un doppio italiano, **Simone Bolelli** e **Fabio Fognini**, si aggiudica un trofeo Slam, gli Australian Open, 56 anni dopo la vittoria di Nicola Pietrangeli e Orlando Sirola al Roland Garros del

1959. La stessa coppia raggiunge le ATP Finals, a cui non era mai acceduto, in precedenza, un doppio maschile italiano



▶ 2016

Paolo Lorenzi vince il Torneo di Kitzbuhel, mentre **Fabio Fognini** vince quello di Umago.



Roberta Vinci vince il Torneo di San Pietroburgo, **Sara Errani** quello di Dubai e **Francesca Schiavone** quello di Rio de Janeiro

▶ 2017

Fabio Fognini vince il Torneo di Gstaad, mentre **Francesca Schiavone** trionfa nel Torneo di Bogotà

▶ 2018

Fabio Fognini vince il Torneo di San Paolo, di Bastad e di Los Cabos. **Matteo Berrettini** vince il Torneo di Gstaad mentre **Marco Cecchinato** vince il Torneo di Budapest e di Umago



▶ 2019

Anno conclusosi con **8 tennisti azzurri tra i primi top 100; Fabio Fognini** vince il Masters 1000 a Monte



Carlo e **Matteo Berrettini** raggiunge la semifinale degli US Open.

Il diciottenne **Jannik Sinner**



trionfa alle Next Gen ATP Finals

▶ 2020

4 tennisti italiani raggiungono



una finale nel circuito maggiore: **Sonego** a Vienna, **Seppi** a New York, **Mager** a Rio De Janeiro e **Cecchinato** a Santa Margherita di Pula; **Jannik Sinner** è il più giovane italiano a conquistare un titolo ATP e raggiungere i quarti di finale al Roland Garros

► 2021

Jannik Sinner è il primo italiano nell'era open a vincere 4 tornei ATP nello stesso anno.

Matteo Berrettini è il primo



italiano a raggiungere la finale di Wimbledon. **Lorenzo Sonego** vince il Sardegna Open e **Camila Giorgi** trionfa al Canadian Open, mentre **Jasmine Paolini** conquista lo Slovenia Open.



La nazionale femminile di Padel vince la medaglia di bronzo ai Mondiali, confermando il posizionamento per l'anno successivo

► 2022

Nel Tennis **Matteo Berrettini**



conquista i titoli sull'erba dell'ATP 250 di Stoccarda e l'ATP 500 del Queen's Club di Londra. **Jannik Sinner** si qualifica per la prima volta ai quarti di finale di Wimbledon. **Martina Trevisan** conquista il suo primo titolo in carriera, imponendosi nel WTA 250 di Rabat.



Jasmine Paolini si conferma tra le prime 60 del mondo nel Tennis femminile. Nel Padel la nazionale maggiore femminile arriva terza ai Mondiali di Dubai, mentre le nazionali giovanili raggiungono la terza posizione salendo sul podio negli europei

► 2023

Jannik Sinner vince 4 titoli a Montpellier, Toronto, Pechino e Vienna



e raggiunge per la prima volta nella storia del Tennis italiano la finale delle Nitto ATP Finals; **Lucia Bronzetti** trionfa a Rabat, mentre **Elisabetta Cocciaretto** a Losanna; gli italiani conquistano 3 titoli di doppio nel circuito maggiore con le coppie **Fognini-Bolelli**, **Pellegrino-Vavassori** e **Paolini-Errani**; dopo la straordinaria finale raggiunta dalle ragazze della **Billie**



Jean King Cup a Siviglia, dopo 47 anni, la **Coppa Davis** torna in Italia, grazie alle fantastiche prestazioni degli azzurri capitanati da Filippo Volandri



2024: L'ANNO DEI RECORD

▶ **28/01**

JANNIK SINNER
Australian Open



La grande stagione del Tennis italiano inizia con il primo slam di Jannik Sinner che trionfa agli Australian Open rimontando due set di svantaggio in finale a Daniil Medvedev, sconfitto 3-6,3-6,6-4,6-4,6-3

▶ **04/02**

ERRANI/PAOLINI
WTA 500 Linz



▶ **11/02**

LUCIANO DARDERI
ATP 250 Cordoba



▶ **18/02**

JANNIK SINNER
ATP 500 Rotterdam



▶ **18/02**

BOLELLI/VAVASSORI
ATP 250 Buenos Aires



▶ **24/02**

JASMINE PAOLINI
WTA 1000 Dubai



▶ **31/03**

JANNIK SINNER
ATP 1000 Miami



▶ **07/04**

MATTEO BERRETTINI
ATP 250 Marrakech



▶ **19/05**

ERRANI/PAOLINI
Internazionali BNL d'Italia



Sara Errani e Jasmine

Paolini firmano il primo successo per una coppia italiana in doppio femminile dopo 12 anni. Le due azzurre si sono imposte per 6-3,4-6,10-8 sulla statunitense Coco Gauff in coppia con la neozelandese Erin Routliffe. Si tratta del secondo trionfo a Roma per Errani dopo il titolo vinto nel 2012 in coppia con Roberta Vinci.

▶ **10/06**

JANNIK SINNER
è il primo italiano nella storia a diventare il **numero 1 al mondo** nella classifica ATP



▶ **23/06**

JANNIK SINNER
ATP 500 Halle



▶ **23/06**

BOLELLI/VAVASSORI
ATP 500 Halle



▶ **21/07**

MATTEO BERRETTINI
ATP 250 Gstaad



TENNIS PADEL BEACH TENNIS PICKLEBALL

▶ **27/07**

MATTEO BERRETTINI
ATP 250
Kitzbuhel



▶ **27/07**

NAZIONALE FEMMINILE
Argento
Europeo



▶ **27/07**

NAZIONALE MASCHILE
Argento
Europeo



▶ **03/08**

LORENZO MUSETTI
Bronzo olimpico



Lorenzo Musetti festeggia a Parigi la prima medaglia olimpica ufficiale per l'Italia nel Tennis dal 1924, dopo Umberto De Morpurgo sempre a Parigi. Non rientra, infatti, nel medagliere azzurro il bronzo di Paolo Canè a Los Angeles nel 1984, perchè allora il Tennis era sport dimostrativo nel programma olimpico.

▶ **04/08**



ERRANI/PAOLINI
Oro olimpico

Sara Errani e Jasmine Paolini regalano all'Italia il primo oro olimpico di sempre nel Tennis. In finale battono 2-6,6-1,10-7 Mirra Andreeva e Diana Shnaider. Sara diventa la settima giocatrice a completare il Golden Slam in doppio (vittoria in tutti e quattro gli Slam più l'oro olimpico) dopo Shriver, Fernandez, Serena e Venus Williams, Krejčíková e Siniakova.

▶ **19/08**

JANNIK SINNER
ATP 1000
Cincinnati



▶ **24/08**

LORENZO SONEGO
ATP 250
Winston-Salem



▶ **05/09**

ERRANI/VAVASSORI
Us Open



Allo US Open Sara Errani e Andrea Vavassori diventano la prima coppia italiana a vincere uno Slam in doppio misto. L'hanno fatto battendo 7-6,7-5 i mancini statunitensi Taylor Townsend, campionessa in carica del doppio femminile a Wimbledon, e Donald Young, all'ultimo torneo in carriera.

▶ **08/09**

JANNIK SINNER
Us Open



Sinner diventa il primo italiano capace di vincere due Slam nello stesso anno. L'azzurro si impone 6-3,6-4,7-5 su Taylor Fritz conquistando il secondo trofeo su due finali disputate nei Major.

▶ **08/09**
**GASPARRI/
 VALENTINI**
 Argento
 Mondiale



▶ **29/09**
**GIUSTI/
 NOBILE**
 Argento
 Europeo



▶ **06/10**
**ERRANI/
 PAOLINI**
 WTA 1000
 Pechino



▶ **08/09**
**MATTIA
 SPOTO**
 Argento
 Mondiale



▶ **29/09**
**GASPARRI/
 GIOVANNINI**
 Oro
 Europeo




▶ **13/10**
**JANNIK
 SINNER**
 ATP 1000
 Shanghai



▶ **08/09**
**MICHELE
 CAPPELLETTI**
 Oro
 Mondiale



▶ **29/09**
**NOBILE/
 SPOTO**
 Argento
 Europeo



▶ **28/10**
JASMINE PAOLINI
 raggiunge la **4° posizione del
 ranking** WTA e segna il record
 storico italiano eguagliando
 Francesca Schiavone
 (31/10/2011).

▶ **29/09**
**GIOVANNINI/
 SPOTO**
 Oro
 Europeo



▶ **29/09**
**GASPARRI/
 VALENTINI**
 Oro
 Europeo



▶ **02/10**
**BOLELLI/
 VAVASSORI**
 ATP 500
 Pechino



TENNIS PADEL BEACH TENNIS PICKLEBALL

▶ 02/11

NAZIONALE FEMMINILE

Bronzo Mondiale



▶ 17/11

JANNIK SINNER

Nitto ATP Finals



Con la vittoria su Taylor Fritz per 6-4,6-4, Jannik Sinner diventa il primo italiano a diventare il "Maestro" del Tennis. Lo fa in Italia e senza perdere nemmeno un set in tutto il torneo, avvenimento che non accadeva dalla vittoria di Lendl di circa 40 anni fa.

▶ 20/11

NAZIONALE FEMMINILE

Billie Jean King Cup



Per la quinta volta nella storia, le azzurre conquistano la Billie Jean King Cup. Il successo arriva grazie alla vittoria per 2-0 contro la Slovacchia con le grandi prestazioni di Lucia Bronzetti e Jasmine Paolini.

▶ 24/11

NAZIONALE FEMMINILE

Bronzo Europeo



▶ 24/11

NAZIONALE MASCHILE

Davis Cup



L'epico anno azzurro si conclude come meglio non si poteva. A Malaga l'Italia concede il bis alla vittoria del 2023 e riporta a casa la Coppa Davis grazie alle prestazioni magistrali di Matteo Berrettini e Jannik Sinner.

IL CORONAMENTO DEL 2024 COME ANNO DEI RECORD ARRIVA CON LA RICONFERMA DELLA **VITTORIA DELLA DAVIS CUP** E IL **TRIONFO IN BILLIE JEAN KING CUP**. MAI NELLA STORIA ITALIANA ERA SUCCESSO CHE ENTRAMBE LE COPPE VENISSERO VINTE LO STESSO ANNO.

MISSION, GOVERNANCE E OBIETTIVI

1.1 IDENTITÀ, VISION E MISSION

1.2 IL MODELLO DI GOVERNANCE

1.3 GLI STAKEHOLDER DELLA FITP



IDENTITÀ, VISION E MISSION

IDENTITÀ E GRUPPO FITP



La Federazione Italiana Tennis e Padel² è un'associazione senza fini di lucro, con personalità giuridica di diritto privato³, federata al Comitato Olimpico Nazionale Italiano (CONI) e autorizzata a promuovere, disciplinare, regolamentare e gestire in Italia, paese nel quale opera, lo sport del Tennis, del Padel, del Beach Tennis, del Tennis in Carrozzina e, dal 2024, del Pickleball, del Padel in Carrozzina e del Pickleball in Carrozzina. ▶

La sede centrale della FITP si trova a Roma (Stadio Olimpico, Curva Nord, Ingresso 44 sc. G 00135) ed inoltre è dotata di articolazioni territoriali: i Comitati regionali ed i Delegati provinciali.



FOCUS

MODIFICHE STATUTARIE

Il 4 maggio 2024 a Roma si è tenuta la 61° Assemblea Nazionale, nella quale sono state approvate alcune modifiche statutarie.

Tra le modifiche più importanti l'inserimento sotto l'egida della FITP di tre nuove discipline sportive: il Padel in Carrozzina, il Pickleball ed il Pickleball in Carrozzina.

Queste nuove discipline, aggiunte alle già presenti Tennis, Beach Tennis, Padel e Tennis in Carrozzina, confermano la volontà della Federazione di continuare a promuovere lo sport come attività inclusiva e di muoversi sempre più verso il concetto di multidisciplinarietà.

² La Federazione Italiana Tennis e Padel, che di seguito verrà chiamata anche "FITP" o "Federazione".

³ La FITP è riconosciuta dalla Legge n° 426 del 16 febbraio del 1942 ed è disciplinata dal Decreto Legislativo del 23 luglio 1999 n° 242 e successive modificazioni.

Il Gruppo FITP

Il Gruppo FITP è composto da FITP e da tre società da essa controllate:

DIFFUSIONE DELLO SPORT



Sportcast Srl, fondata nel marzo 2008, titolare del canale tematico televisivo SuperTennis e della piattaforma multimediale di streaming SuperTenniX, si occupa di diffondere al grande pubblico i migliori eventi degli sport di racchetta e di raccontare l'attività della Federazione svolta sul territorio.

SUPPORTO TECNICO - SPORTIVO



La **Mario Belardinelli Ssd a rl** è impegnata in prima linea nelle attività di supporto e preparazione tecnico-agonistica di base per la valorizzazione dei giovani atleti del movimento e nella diffusione tra i più giovani dei valori etici dello sport.

SVILUPPO COMMERCIALE, ORGANIZZAZIONE EVENTI, COMUNICAZIONE E MARKETING



FITP Business & Media Srl gestisce le attività di comunicazione, marketing e sviluppo commerciale della Federazione, coordina e supervisiona le attività di programmazione operativa, sviluppo e gestione del piano di produzione degli eventi sportivi organizzati da FITP.

Vision

La Federazione Italiana Tennis e Padel si impegna a tracciare un percorso di lungo termine che vada oltre la dimensione sportiva, promuovendo un modello fondato sulla passione, sulla responsabilità sociale, sulla valorizzazione del talento, che generi

valore per il territorio, per la comunità e per i suoi partner e che ispiri e diverta gli appassionati. Attraverso una visione chiara e condivisa, la Federazione intende posizionarsi come punto di riferimento a livello globale, rendendo le discipline sotto la propria egida strumenti di ispirazione, crescita personale e coesione tra generazioni e territori.

Mission

I fini istituzionali della FITP sono:

- lo sviluppo, la propaganda, l'organizzazione e la disciplina dello sport del Tennis, del Padel, del Beach Tennis, del Pickleball e del Tennis, Padel, Pickleball in Carrozzina, in tutte le sue forme e manifestazioni, nel territorio nazionale, nonché la promozione dell'attività sportiva;
- la tutela della salute degli atleti, la prevenzione e la repressione dell'uso di sostanze o di metodi che alterano le naturali prestazioni fisiche degli atleti nelle attività agonistico-sportive e promozionali, anche a garanzia del regolare e corretto svolgimento delle gare, delle competizioni e dei campionati, nell'ambito di quanto previsto dalle norme sportive antidoping del CONI, alle quali la FITP aderisce incondizionatamente o delle disposizioni del Codice mondiale antidoping della WADA;
- lo sviluppo dell'attività agonistica finalizzata all'attività internazionale ed alla partecipazione alle Olimpiadi e alle Paralimpiadi, nell'ambito delle direttive impartite dall'International Tennis Federation, dal CONI e dal CIP;
- la gestione di attività e di servizi connessi e strumentali all'organizzazione e al finanziamento del Tennis, del Beach Tennis, del Padel, del Pickleball e del Tennis, Padel e Pickleball in Carrozzina;
- l'attuazione di programmi di formazione degli atleti, dei tecnici, degli ufficiali di gara e dei dirigenti.

LA FITP NEL SISTEMA SPORTIVO ITALIANO



Il **CONI**, emanazione del Comitato Olimpico Internazionale (CIO) e Confederazione delle Federazioni Sportive Nazionali e delle Discipline Sportive Associate, è l'ente preposto alle funzioni di coordinamento, di indirizzo e di controllo dell'intero movimento sportivo italiano.

Il Comitato Italiano Paralimpico (CIP) promuove, disciplina, regola e gestisce le attività sportive agonistiche ed amatoriali per persone disabili sul territorio nazionale. La FITP partecipa al CIP insieme alle altre Federazioni Sportive Nazionali riconosciute dal CONI.

Organismi riconosciuti dal CONI

<p>FEDERAZIONI SPORTIVE NAZIONALI (FSN)</p>	<p>La FITP è una delle 50 FSN affiliate al CONI, opera sotto la vigilanza dello stesso, con autonomia tecnica, organizzativa e di gestione in armonia con l'ordinamento sportivo nazionale ed internazionale, nonché con le deliberazioni e gli indirizzi del Comitato Internazionale Olimpico (CIO).</p>
<p>DISCIPLINE SPORTIVE ASSOCIATE (DSA)</p>	<p>Le DSA sono formate dalle associazioni e società sportive dilettantistiche, e nei singoli casi previsti dagli Statuti, in relazione alla particolare attività anche dai singoli tesserati. Le DSA costituiscono associazioni senza fini di lucro con personalità giuridica di diritto privato.</p>
<p>ENTI DI PROMOZIONE SPORTIVA (EPS)</p>	<p>Gli EPS hanno l'obiettivo di promuovere e organizzare attività fisico-sportive con finalità ricreative e formative. Essi svolgono i loro compiti e le loro funzioni in ottemperanza ai principi, alle regole e alle competenze del CONI, delle FSN e delle DSA.</p>
<p>ASSOCIAZIONI BENEMERITE (AB)</p>	<p>Le AB sono composte da soci tesserati ed hanno l'obiettivo di favorire iniziative di rilevanza sociale e diffondere i valori dello sport.</p>
<p>GRUPPI SPORTIVI MILITARI E 3 CORPI DELLO STATO</p>	<p>I gruppi sportivi militari e i corpi dello stato sono sezioni specializzate all'interno delle forze armate e di polizia che si occupano di promuovere e gestire l'attività sportiva, inclusa quella agonistica, dei loro appartenenti.</p>

LA FITP NEL SISTEMA SPORTIVO INTERNAZIONALE

<p>COMITATO OLIMPICO E PARALIMPICO INTERNAZIONALE (CIO, IPC)</p>	<p>Il Comitato Olimpico Internazionale (CIO) è il massimo organismo sportivo mondiale, coordina i Comitati Olimpici Nazionali e altre organizzazioni collegate, che assieme formano il Movimento Olimpico. Per le discipline paralimpiche opera il Comitato Paralimpico Internazionale (IPC)</p>		
<p>COMITATI OLIMPICI/ PARALIMPIOCI NAZIONALI (CONI, CIP)</p>	<p>Il CONI, emanazione del Comitato Olimpico Internazionale (CIO) e Confederazione delle Federazioni Sportive Nazionali e delle Discipline Sportive Associate, è l'ente preposto alle funzioni di coordinamento, di indirizzo e di controllo dell'intero movimento sportivo italiano. Il Comitato Italiano Paralimpico (CIP), promuove, disciplina, regola e gestisce le attività sportive agonistiche ed amatoriali per persone disabili in Italia.</p>		
<p>FEDERAZIONI SPORTIVE INTERNAZIONALI (ITF, TE, FIP, PE)</p>	<p>La International Tennis Federation (ITF) è l'ente che disciplina il gioco del Tennis a livello mondiale. La Tennis Europe (TE), affiliata all'ITF, è un'associazione che promuove e sviluppa il Tennis in tutte le sue forme ed a tutti i livelli nel territorio europeo. La International Padel Federation (FIP), è la massima autorità mondiale per il Padel, il cui obiettivo è promuovere lo sport del Padel in tutto il mondo. La Padel Europe (PE) è l'organo che, in accordo con la FIP, sostiene la crescita del Padel in tutta l'Europa.</p>		
<p>ASSOCIAZIONI INTERNAZIONALI DEI GIOCATORI PROFESSIONISTI (ATP, WTA)</p>	<p>La Association of Tennis Professionals (ATP) e la Women's Tennis Association (WTA) sono le associazioni che riuniscono i giocatori/giocatrici professionisti del Tennis di tutto il mondo, ne tutelano gli interessi nell'attività sportiva ed organizzano un circuito ed una classifica mondiale, detta classifica ATP e WTA.</p>		
<p>FEDERAZIONI SPORTIVE NAZIONALI</p>	<p>La FITP è l'unico organismo autorizzato dalla International Tennis Federation (ITF), da Tennis Europe (TE), dalla International Padel Federation (FIP) e dalla Padel Europe a disciplinare, regolare e gestire lo sport del Tennis, del Beach Tennis, del Padel, del Pickleball e del Tennis, Padel e Pickleball in Carrozzina nel territorio nazionale ed a rappresentarli in campo internazionale.</p>		

VALORI ETICI E PROFESSIONALI

La Federazione adotta il proprio **Codice Etico**, strumento che declina i valori ed i doveri etici e comportamentali che tutti gli stakeholder della FITP, nei diversi ruoli, ambiti e competenze, devono considerare come indirizzi univoci di comportamento nell'espletamento delle proprie attività.

La Federazione fonda l'esercizio delle proprie attività sul rispetto dei principi etici contenuti nel Codice e si impegna al fine di improntare ai medesimi principi la gestione delle funzioni in essa presenti. Il Codice è finalizzato a consentire la divulgazione e la condivisione di detti principi all'interno della FITP, nonché a fungere da elemento distintivo e qualificativo della medesima nei rapporti con i terzi.

La FITP aspira a mantenere e sviluppare rapporti etici positivi con i dipendenti, i tesserati, i circoli affiliati, i consulenti ed i collaboratori, i fornitori

e la collettività in generale nel perseguimento dei propri fini istituzionali. Pertanto, la Federazione richiede che ogni soggetto interagisca con la stessa e con le sue controllate secondo principi e regole ispirate dall'idea di tale condotta etica.

Nel 2024 il Codice è stato aggiornato in considerazione del D.lgs. 39/2021 e dei valori in esso richiamati in merito alla prevenzione e al contrasto di ogni forma di abuso, molestia, discriminazione o violenza di genere.

Conformemente al Codice Etico, FITP pone massima attenzione al rispetto della dignità personale e dei diritti della persona, alla tutela dei minori, alla prevenzione delle molestie, della violenza e di ogni condizione di discriminazione, per ragioni di etnia, religione, convinzioni personali, disabilità, età o orientamento sessuale.

I principi etici richiamati dal Codice Etico FITP

RISPETTO DELLA PERSONA

PRINCIPIO DI LEGALITÀ

IMPARZIALITÀ

TRASPARENZA

TUTELA DELLA SALUTE E SICUREZZA DEI LAVORATORI

VALORI OLIMPICI E PRINCIPI DI NON VIOLENZA

RISERVATEZZA

IL MODELLO DI GOVERNANCE

GLI ORGANI DELLA FEDERAZIONE

La FITP ha una struttura organizzativa ben definita, con una presenza capillare sul territorio italiano. Essa si impegna per perseguire i propri scopi istituzionali e garantire una gestione equilibrata e sinergica delle attività a livello nazionale e locale.

L'organizzazione della Federazione è strutturata sulla base di organi federali, i quali sono suddivisi, nello specifico, in Organi centrali, Organi periferici e Organi di giustizia, le cui funzioni sono disciplinate dalle norme dello Statuto e dai Regolamenti federali.

La FITP si avvale di una Segreteria federale, retta dal Segretario Generale e l'organizzazione, inoltre, è composta da Commissioni e Comitati federali, che contribuiscono allo svolgimento delle attività e ne garantiscono l'efficienza gestionale. ▶

FOCUS

62° ASSEMBLEA NAZIONALE

Il 1° settembre 2024 si è tenuta a Salerno la 62° Assemblea Nazionale della FITP che ha visto la rielezione dell'ing. Angelo Binaghi alla presidenza della Federazione Italiana Tennis e Padel per il quadriennio olimpico 2025-2028 con il 96,23% dei voti accreditati. Nella stessa assemblea sono stati eletti anche il Consiglio federale ed il Presidente del Collegio dei Revisori dei conti, nonché approvato il bilancio programmatico del quadriennio 2025-2028.

Organi centrali



- **Assemblea nazionale**
- **Presidente della Federazione**
- **Consiglio federale**
- **Consiglio di presidenza**
- **Collegio dei Revisori dei conti**
- **Commissione federale di garanzia**
- **Ufficio del Procuratore federale**
- **Segretario Generale**

Organi periferici



- **Assemblea regionale**
- **Presidente del Comitato regionale**
- **Comitato regionale**
- **Delegato regionale**
- **Assemblea provinciale**
- **Presidente del Comitato provinciale**
- **Comitato provinciale**
- **Delegato provinciale**

Organi di giustizia



- **Giudice sportivo nazionale**
- **Giudice sportivo territoriale**
- **Tribunale federale**
- **Corte federale di appello in funzione propria e in funzione di Corte sportiva di appello**

Organi Centrali

ASSEMBLEA NAZIONALE

Supremo organo federale a cui partecipano i rappresentanti degli affiliati con sede nel territorio nazionale e a cui spettano poteri deliberativi.

PRESIDENTE DELLA FEDERAZIONE

Rappresentante legale con la responsabilità generale dell'area tecnico-sportiva. Esercita le funzioni apicali di programmazione, indirizzo e controllo relative al perseguimento dei risultati agonistici a livello nazionale e internazionale.

CONSIGLIO FEDERALE

Organo che concorre alla realizzazione dei fini istituzionali con il compito di verificare la corretta esecuzione del programma tecnico-sportivo, valutare i risultati sportivi perseguiti e vigilare sul buon andamento della gestione federale. Il Consiglio federale esercita, inoltre, un ruolo di indirizzo della FITP. Nomina le Commissioni, i Commissari e i Comitati.

CONSIGLIO DI PRESIDENZA

Organo che delibera su materie non di competenza esclusiva degli altri organi federali e che esercita i poteri delegati dal Consiglio federale.

COLLEGIO DEI REVISORI DEI CONTI

Organo che vigila sull'osservanza delle norme di legge e statutarie in materia amministrativa, e che accerta la regolare tenuta della contabilità della FITP.

COMMISSIONE FEDERALE DI GARANZIA

Organo che tutela l'autonomia e l'indipendenza degli Organi di Giustizia presso la FITP e dell'Ufficio del Procuratore federale.

UFFICIO DEL PROCURATORE FEDERALE

Organo costituito per promuovere la repressione degli illeciti sanzionati dallo Statuto e dalle norme federali con funzioni di indagine e reagenti davanti a tutti gli Organi della giustizia sportiva.

SEGRETARIO GENERALE

La FITP si avvale di una Segreteria federale, retta dal Segretario generale, che provvede alla gestione amministrativa della FITP e ne è direttamente responsabile.

Organi Periferici

ASSEMBLEA REGIONALE

Organo federale a cui partecipano i rappresentanti degli affiliati con sede nel territorio e che rappresenta l'organo sovrano del Comitato regionale.

PRESIDENTE DEL COMITATO REGIONALE

Rappresentante della FITP per il territorio di competenza che viene eletto dall'Assemblea regionale.

COMITATO REGIONALE

Organo che assolve i compiti necessari per la gestione dell'attività federale nell'ambito territoriale di competenza.

DELEGATO REGIONALE

Delegato territoriale, nominato dal Consiglio federale, che promuove e svolge le attività istituzionali, laddove non sia costituito o costituibile il Comitato regionale.

ASSEMBLEA PROVINCIALE

Organo federale a cui partecipano i rappresentanti degli affiliati con sede nel territorio e che rappresenta l'organo sovrano del Comitato provinciale.

PRESIDENTE DEL COMITATO PROVINCIALE

Rappresentante federale eletto dall'Assemblea provinciale.

COMITATO PROVINCIALE

Organo che permette una migliore ripartizione di competenze sul territorio e che opera in collaborazione con il Comitato regionale.

DELEGATO PROVINCIALE

Delegato territoriale, nominato dal Consiglio federale, che promuove e svolge le attività istituzionali, laddove non sia costituito o costituibile il Comitato provinciale.

Organi di Giustizia

GIUDICE SPORTIVO NAZIONALE

Organo di giustizia sportiva di primo grado che giudica su tutte le questioni connesse allo svolgimento delle gare e ha competenza generale per quanto attiene alle fasi nazionali dei campionati individuali ed a squadre, nonché a tutti i tornei individuali che si svolgono con approvazione federale centrale; ha competenza, inoltre, per le manifestazioni internazionali, sia individuali sia di rappresentative nazionali, che si svolgono in Italia e all'estero.

GIUDICE SPORTIVO TERRITORIALE

Organo di giustizia sportiva di primo grado che giudica su tutte le questioni connesse allo svolgimento delle gare e ha una competenza limitata ai fatti che si verificano nella propria regione, salve le competenze funzionali riservate ad altri organi giudicanti.

TRIBUNALE FEDERALE

Organo di giustizia federale di primo grado che giudica sulle infrazioni commesse dai dirigenti federali o dai dirigenti di affiliato, dai componenti di organi giudicanti, dagli ufficiali di gara, dai tecnici, dai tesserati, e dagli agenti degli atleti, in tali loro specifiche qualità. Il Tribunale Federale giudica su tutti i fatti rilevanti per l'ordinamento sportivo in relazione ai quali non sia stato instaurato né risulti pendente un procedimento dinanzi al Giudice sportivo nazionale o territoriale. Si occupa, inoltre, dei reclami avverso le decisioni prese sugli affiliati dalla FITP (ad es. delibera di decadenza dell'affiliazione in caso di inattività sportiva), o per eventuali ineleggibilità e incompatibilità di carica.

CORTE FEDERALE DI APPELLO IN FUNZIONE PROPRIA E IN FUNZIONE DI CORTE SPORTIVA DI APPELLO

La Corte federale di appello giudica in secondo grado sui ricorsi proposti contro le decisioni del Tribunale federale. È competente a decidere, altresì, sulle istanze di ricusazione dei componenti del medesimo Tribunale.

La Corte federale di appello in funzione di Corte sportiva di appello giudica in seconda istanza sui ricorsi avverso le decisioni del Giudice sportivo nazionale e dei Giudici sportivi territoriali. È competente a decidere, altresì, sulle istanze di ricusazione dei medesimi giudici.

La Corte federale di appello decide inoltre sui conflitti di competenza tra organi giudicanti.



LE ATTIVITÀ DI CONTROLLO

SISTEMA DI INDIVIDUAZIONE, VALUTAZIONE E CONTROLLO DEI RISCHI

La FITP ha istituito la funzione Corporate Compliance a cui è affidato il compito di vigilare sul sistema di controllo interno, definire i contenuti dei piani di compliance, effettuare gli interventi previsti e svolgere attività di reporting al Consiglio Federale. Annualmente sono redatte e sottoposte al Consiglio Federale le relazioni Compliance.

D.LGS. 231/2001

La FITP adotta il Modello di Organizzazione, Gestione e Controllo in conformità al D.lgs. 231/01. Il Modello si caratterizza in un sistema strutturato e organico di principi, procedure e responsabilità funzionali all'efficace gestione di un sistema di controllo e monitoraggio delle attività sensibili finalizzato a prevenire la commissione dei reati previsti dal D.lgs. 231/2001. Nel corso del 2024 il Modello è stato aggiornato. La FITP ha nominato l'Organismo di Vigilanza a cui sono conferiti i poteri di iniziativa e controllo necessari per assicurare un'effettiva ed efficiente vigilanza sul funzionamento e sull'osservanza del Modello. La Federazione ha organizzato nel corso del 2024 un corso di formazione in ambito D.lgs. 231/01 rivolto al personale dipendente del Gruppo FITP.

GESTIONE DEL CONFLITTO DI INTERESSI

La Federazione si impegna ad evitare il sorgere di conflitti di interesse. I dipendenti e dirigenti della FITP sono tenuti a segnalare, tempestivamente e senza indugio, quelle situazioni e attività in cui si può manifestare un conflitto di interessi con la Federazione o che possono interferire con la loro capacità di assumere, in modo imparziale, decisioni nel migliore interesse federale.

GESTIONE DELLE SEGNALAZIONI (WHISTLEBLOWING)

Il termine Whistleblowing indica la segnalazione spontanea da parte di un individuo, detto "segnalante" di un illecito o di un'irregolarità commessa all'interno dell'ente per cui lavora, del quale lo stesso sia stato testimone nell'esercizio delle proprie funzioni. Tale pratica deve avvenire in modo da garantire la tutela della riservatezza dell'identità del segnalante ed il divieto di ritorsioni contro lo stesso. Il Gruppo FITP è dotato di un sistema di segnalazioni interno che, conformemente al d.lgs. 24/2023, garantisce al segnalante la tutela della riservatezza e la tutela contro le ritorsioni. Dal 2024 è in corso lo sviluppo di un portale informatico dedicato alle segnalazioni. Il Comitato Segnalazioni, a cui la FITP ha affidato la gestione delle segnalazioni, collabora con gli altri organi di controllo per la gestione delle stesse. Nel corso del 2024, la Federazione ha organizzato un corso di formazione in ambito Whistleblowing rivolto al personale dipendente del Gruppo FITP.

D.LGS. 39/2021

La Federazione, in conformità con il D.lgs. 39/2021, si impegna a contrastare qualsiasi pratica di abuso, violenza, molestia, discriminazione in ogni ambito inclusi razza, origine etnica, religione, età, genere e orientamento sessuale, status sociale, disabilità e prestazioni sportive. A tal fine ha emanato il Regolamento contro la violenza di genere nello sport ed ha istituito l'Ufficio per la tutela contro la violenza di genere nello sport, a cui ha affidato il compito di prevenire e contrastare tali forme di abuso, violenza e discriminazione. Si è inoltre dotata di un sistema di segnalazione interna in materia.

GLI STAKEHOLDER DELLA FITP

Con il termine stakeholder si indicano tutte le persone, le organizzazioni o le istituzioni che si relazionano con la FITP, i cui interessi sono influenzati dalle attività federali e le cui azioni possono condizionare la Federazione stessa.

La Federazione Italiana Tennis e Padel, nella definizione della propria strategia e con la prospettiva di consolidare un'organizzazione socialmente responsabile, tiene in considerazione gli interessi di tutti gli stakeholder e valuta attentamente gli impatti del proprio operato. Infatti, tutte le attività della Federazione sono svolte interagendo, cooperando, collaborando e mantenendo un dialogo aperto e costante con tutti gli stakeholder, con l'obiettivo di diffondere, promuovere e migliorare la qualità degli sport di racchetta in tutto il territorio nazionale.

Le attività svolte dalla FITP sono quindi il risultato di un'azione basata su una fitta rete di relazioni fiduciarie instaurate nel tempo con gli stakeholder. La Federazione costruisce con ciascuno di essi relazioni fondate su trasparenza, democraticità, impegno e correttezza. L'impegno volto a rafforzare il processo di informazione, consultazione, dialogo e coinvolgimento in un'ottica di integrazione con le proprie scelte strategiche costituisce un assunto chiave della sostenibilità federale.

È grazie al rispetto di un quadro valoriale chiaro e condiviso che il sistema di governance della FITP è in grado di assicurare il dialogo e il confronto con i principali stakeholder, tutelando la rappresentatività degli attori del sistema sportivo italiano e agevolandone il coinvolgimento.



STAKEHOLDER	RAPPORTI CON LA FITP	ASPETTATIVE DELLO STAKEHOLDER	CANALI DI DIALOGO
AFFILIATI	I circoli sportivi e le scuole federali sono strutture periferiche di fondamentale importanza per la diffusione e la crescita del movimento sportivo italiano, in quanto mettono a disposizione le strutture necessarie per la pratica dello sport.	<ul style="list-style-type: none"> • Supporto continuo e costruttivo da parte della Federazione sia dal lato dei servizi che da quello organizzativo e di regolamentazione delle attività • Erogazioni di contributi economici, di materiale sportivo o di servizi • Benefici fiscali ed assicurativi • Intermediazione con gli organismi internazionali 	<ul style="list-style-type: none"> • Comunicazioni istituzionali • Help line telefonica/via mail • Sito web, canali social, intranet • Canali SuperTennis e SuperTenniX • Comitati regionali • Eventi organizzati dalla FITP • Riunioni e meeting • Canali di segnalazione
COMUNITA LOCALE	La Federazione organizza e promuove una serie di eventi che hanno direttamente ed indirettamente effetti sulla comunità locale. Gli impatti di tali eventi sono di tipo economico, come il valore economico generato dai fornitori che prestano attività in relazione agli eventi, o di tipo sociale, come l'incremento dell'occupazione.	<ul style="list-style-type: none"> • Comunicazione chiara, trasparente e tempestiva • Rapporti basati su lealtà e fiducia reciproca • Minimizzazione degli effetti potenzialmente negativi • Massimizzazione delle ricadute positive in termini economici e sociali 	<ul style="list-style-type: none"> • Sito web, canali social • Comunicati stampa • Campagne informative • Canali SuperTennis e SuperTenniX • Comitati regionali • Eventi organizzati dalla FITP • Canali di segnalazione
DIPENDENTI DIRIGENTI COLLABORATORI	Le persone della Federazione sono il motore di tutte le attività e iniziative svolte sul territorio. Grazie al loro impegno e dedizione, la Federazione realizza la propria missione finalizzata alla diffusione e alla crescita dell'intero movimento sportivo nazionale.	<ul style="list-style-type: none"> • Tutela del posto di lavoro • Sviluppo delle competenze • Crescita professionale basata sulla meritocrazia 	<ul style="list-style-type: none"> • Codice Etico e Modello 231 • Corsi di formazione • Comunicazioni interne / procedure / ordini di servizio • Riunioni e meeting • Canali di segnalazione
ENTI LOCALI E ISTITUZIONI PUBBLICHE	La Federazione intrattiene rapporti molto frequenti con le istituzioni e gli enti pubblici ai fini dell'organizzazione di tutti gli eventi promossi dalla FITP, a prescindere dalla loro dimensione: si va dalle attività del singolo centro estivo fino all'organizzazione degli eventi internazionali.	<ul style="list-style-type: none"> • Regolare svolgimento degli eventi promossi dalla FITP • Rispetto degli accordi • Prevenzione di comportamenti illeciti • Promozione e valorizzazione della città e dei siti ad alta valenza storica, sociale e turistica • Promozione dello sport 	<ul style="list-style-type: none"> • Codice Etico e Modello 231 • Sito web, canali social • Riunioni e meeting • Conferenza dei Servizi • Gruppi di lavoro e commissioni • Comunicazioni istituzionali • Eventi organizzati dalla FITP ed eventi istituzionali
SPONSOR E FORNITORI	I Fornitori garantiscono alti standard qualitativi di beni e servizi finalizzati al regolare svolgimento delle attività federali e contribuiscono al corretto funzionamento della macchina organizzativa nonché al successo degli eventi sportivi internazionali. Gli sponsor beneficiano in termini di visibilità e promozione sia a livello nazionale che internazionale del successo della FITP, degli eventi sportivi da essa organizzati e del livello di diffusione degli sport di racchetta. Anch'essi contribuiscono fattivamente al buon esito delle iniziative organizzate dalla FITP e degli eventi sportivi internazionali.	<ul style="list-style-type: none"> • Visibilità durante gli eventi organizzati dalla FITP e sul web/ social • Rispetto delle scadenze • Regolarità nei pagamenti • Criteri di assegnazione trasparenti ed equi 	<ul style="list-style-type: none"> • Codice Etico e Modello 231 • Gare e brief • Riunioni e meeting • Canali di segnalazione • Eventi organizzati dalla FITP / eventi istituzionali

STAKEHOLDER	RAPPORTI CON LA FITP	ASPETTATIVE DELLO STAKEHOLDER	CANALI DI DIALOGO
ISTITUZIONI SPORTIVE (es. ATP, WTA, ITF)	Le istituzioni sportive svolgono un ruolo fondamentale per il coordinamento delle attività sportive nazionali ed internazionali e per la tutela degli interessi dei giocatori.	<ul style="list-style-type: none"> • Intermediazione tra istituzioni sportive, i circoli e gli atleti • Rispetto delle regole e delle normative vigenti • Promozione dei valori sportivi, di lealtà e rispetto delle regole e degli avversari • Regolarità nello svolgimento delle manifestazioni sportive 	<ul style="list-style-type: none"> • Bilancio civilistico e di sostenibilità • Riunioni e meeting • Eventi organizzati dalla FITP / eventi istituzionali • Sito web, canali social • Regolamenti sportivi nazionali ed internazionali
MEDIA	I media sono la categoria che raccoglie e diffonde le notizie sulle attività della Federazione. L'obiettivo primario della FITP in tal senso è quello di promuovere e diffondere le discipline sportive sotto la propria egida.	<ul style="list-style-type: none"> • Comunicazione trasparente e tempestiva • Accessibilità alle notizie in tempo reale 	<ul style="list-style-type: none"> • Siti web, canali social • Canali SuperTennis e SuperTenniX • Conferenze e comunicati stampa
SCUOLE E UNIVERSITA'	La Federazione interagisce con scuole ed università nella propria attività di formazione, promozione e diffusione degli sport di racchetta e dei valori etici sportivi. Il percorso formativo inizia già dalle scuole elementari con il progetto "Racchette in classe".	<ul style="list-style-type: none"> • Sviluppo della cultura sportiva • Diffusione dei valori etici dello sport • Promozione di uno stile di vita sano • Predisposizione di programmi formativi ed educativi • Prevenzione di ogni forma di molestia, abuso e discriminazione 	<ul style="list-style-type: none"> • Sito web, canali social • Canali SuperTennis e SuperTenniX • Corsi di formazione e aggiornamento
SPETTATORI ED APPASSIONATI	FITP diffonde e promuove le proprie discipline sia attraverso attività sul territorio e eventi sportivi, sia attraverso i canali SuperTennis e SuperTenniX, sia tramite i propri social e siti web.	<ul style="list-style-type: none"> • Visione di eventi sportivi nazionali ed internazionali • Organizzazione di eventi sportivi nel territorio e circuiti amatoriali • Aggiornamenti costanti sul mondo delle discipline della FITP 	<ul style="list-style-type: none"> • Siti web, canali social • Canali SuperTennis e SuperTenniX • Eventi sportivi organizzati dalla FITP • Canali di segnalazione
TESSERATI/ ATLETI	Tutte le attività della Federazione hanno come obiettivo ultimo quello di agevolare la pratica sportiva, da un lato rendendo in grado tutti gli atleti di praticare lo sport nella maniera più continua e agevole possibile, dall'altro consentendo ai più bravi di emergere e di intraprendere la carriera professionistica.	<ul style="list-style-type: none"> • Erogazione dei contributi • Distribuzione omogenea delle strutture e delle competenze sul territorio • Disponibilità di tecnici preparati e formati • Tutela e supporto durante la partecipazione ai tornei nazionali e internazionali • Organizzazione di eventi sportivi nel territorio e circuiti amatoriali • Prevenzione di ogni forma di molestia, abuso e discriminazione 	<ul style="list-style-type: none"> • Sito web, canali social • Canali SuperTennis e SuperTenniX • Lettere di convocazione • Contratti di prestito d'onore • Canali di segnalazione • Corsi di formazione
TECNICI, MAESTRI E UFFICIALI DI GARA	I tecnici ed i maestri svolgono un ruolo fondamentale nel percorso di formazione e crescita sportiva degli atleti in Italia. Infatti, dalla loro capacità di trasmettere competenze tecniche, valori e spirito di sacrificio dipende parte del successo della FITP e ciò consente di affermarsi nel panorama mondiale. Gli ufficiali di gara garantiscono il corretto svolgimento degli incontri sportivi. La FITP ha l'obiettivo di formare una classe arbitrale valida e competente, tale da assicurare l'imparzialità e l'equità nella direzione delle gare nazionali ed Internazionali.	<ul style="list-style-type: none"> • Realizzazione dei corsi di formazione/aggiornamento • Decentramento delle attività formative • Contributi economici finalizzati allo svolgimento delle proprie attività • Possibilità di accedere anche agli eventi organizzati da istituzioni sportive internazionali 	<ul style="list-style-type: none"> • Codice Etico • Simposio Internazionale • Corsi di formazione e aggiornamento • Canali SuperTennis e SuperTenniX • Sito web, canali social • Canali di segnalazione

IL FUNZIONAMENTO DEL CONSIGLIO FEDERALE

Il Consiglio federale si impegna a perseguire la mission descritta nello Statuto federale attraverso la costante analisi dell'evoluzione della pratica del Tennis, del Padel, del Beach Tennis, del Pickleball e del Tennis, Padel, Pickleball in Carrozzina in Italia, nell'ambito dell'esercizio dei poteri conferiti dallo Statuto stesso. Infatti, è l'organo preposto alla verifica della corretta esecuzione del programma tecnico-sportivo e si occupa anche della vigilanza sul buon andamento della gestione federale. Il Consiglio federale deve riunirsi almeno una volta ogni due mesi ed è validamente costituito quando siano presenti il Presidente o chi ne fa le veci ed almeno la metà dei Consiglieri.

I membri del Consiglio federale vengono selezionati a partire dal territorio e rappresentano le istanze ciascuno per la propria categoria di interesse.

In data 1° settembre 2024, in occasione della 62^a Assemblea Nazionale della FITP tenutasi a Salerno, si è avuta, oltre alla rielezione dell'Ing. Angelo Binaghi alla presidenza della Federazione Italiana Tennis e Padel, anche l'elezione del nuovo Consiglio federale. Il Consiglio federale risulta composto da 15 persone (il Presidente e 14 consiglieri), di cui 10 uomini (pari al 70%) e 5 donne (pari al 30%); nella selezione dei membri viene preso in considerazione il criterio della rappresentatività di genere. Sono inoltre componenti di diritto del Consiglio federale i dirigenti di nazionalità italiana, tesserati della Federazione, che ricoprono cariche elettive nella International Tennis Federation, nella Tennis Europe e nella International Padel Federation o nella

costituenda European Padel Federation. Pertanto, il Consiglio federale al 31.12.2024 risulta composto da 18 membri.

Le cariche federali assunte per elezione e quelle di nomina hanno durata massima di quattro anni e cessano, comunque, allo scadere del quadriennio olimpico.

Tutti i Consiglieri sono investiti di deleghe gestionali o incarichi direttivi e sono, per tale ragione, da considerarsi esecutivi e non indipendenti. Si evidenzia, tuttavia, che la Federazione ha attuato diversi meccanismi di controllo a garanzia del corretto operato del Consiglio. In particolare, alle riunioni del Consiglio federale deve essere sempre invitato il Collegio dei Revisori dei conti affinché le stesse siano considerate valide.

Le competenze affidate a ciascun Consigliere federale vengono attribuite sulla base delle esperienze professionali maturate e delle capacità degli stessi. La ripartizione degli incarichi dei Consiglieri è riconducibile a tre macroaree, ovvero quella in rappresentanza degli atleti, in rappresentanza dei tecnici e quella amministrativa di rappresentanza degli Affiliati.

In occasione del termine del mandato vengono valutate le prestazioni dei membri del Consiglio federale anche in relazione alla gestione degli impatti sull'economia, sull'ambiente e sulle persone. In tale sede, alla luce di suddette valutazioni, vengono determinate le azioni da intraprendere.



Al fine di assicurare una corretta gestione degli impatti che la Federazione ha sull'economia, sull'ambiente e sulle persone, all'interno della FITP esistono diversi livelli di supervisione di tale aspetto.

- Il Comitato Regionale ha il compito di raccogliere le istanze che provengono dal territorio regionale;
- i Consiglieri federali addetti, ognuno per la propria competenza, raccolgono le istanze dei diversi settori attraverso segnalazione via e-mail, telefono, visite presso circoli e riunioni di dirigenti regionali;
- le Commissioni coadiuvano queste attività

nell'analisi delle istanze degli stakeholder di riferimento;

- una volta che vengono raccolti e analizzati gli input da parte delle Commissioni, tali istanze vengono riportate al Consiglio federale che si riunisce mensilmente, e, sulla base di quanto recepito dai portatori di interesse, individua le azioni da intraprendere.

Nell'espletamento delle proprie funzioni in questo modo il Consiglio assicura un costante monitoraggio degli impatti prodotti dalla Federazione nella realizzazione dei fini istituzionali e nell'organizzazione degli eventi e il rispetto delle normative vigenti.

LO SVILUPPO E DIFFUSIONE DELLE DISCIPLINE FITP

2.1 AFFILIATI, TESSERATI E ATTIVITÀ AGONISTICA

2.2 ATTIVITÀ TECNICA E FORMATIVA

2.3 IL “SISTEMA ITALIA” A SUPPORTO DEGLI ATLETI

2.4 LA PROMOZIONE

2.5 LE PIATTAFORME DI COMUNICAZIONE FITP

2.6 I NUMERI DELLA FITP



AFFILIATI, TESSERATI E ATTIVITÀ AGONISTICA

AFFILIATI

In relazione all'obiettivo legato alla **diffusione degli sport di racchetta**, importanza fondamentale hanno i circoli affiliati, che costituiscono l'unità di base della Federazione sul territorio, ovvero il contatto diretto per i tesserati con il campo. Tutti i circoli affiliati godono del diritto di partecipare alle iniziative promosse e gestite dalla Federazione e hanno la facoltà di organizzare eventi come **tornei, campionati e attività formative o di promozione** del Tennis, Padel, Beach Tennis, Pickleball e Tennis, Padel e Pickleball in Carrozzina, seguendo le regolamentazioni stabilite dagli organi federali.

La FITP, a livello centrale, si dedica alla gestione delle relazioni con entità internazionali e al collegamento tra i diversi circoli affiliati. I circoli possono affiliarsi alla Federazione in qualsiasi momento dell'anno, purché soddisfino i rispettivi requisiti richiesti:

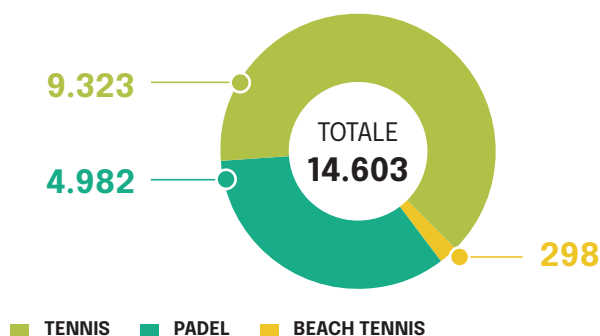
- l'assenza di uno scopo di lucro;
- l'adozione di uno statuto conforme ai principi del CONI contenente, come attività principali, la pratica agonistica degli sport di racchetta nel territorio dello Stato italiano, l'organizzazione di attività sportive dilettantistiche, compresa l'attività didattica per l'avviamento, l'aggiornamento ed il perfezionamento sportivo.

Il supporto fornito dalla Federazione è essenziale per garantire che i circoli possano mantenere e migliorare le loro strutture, offrire programmi di

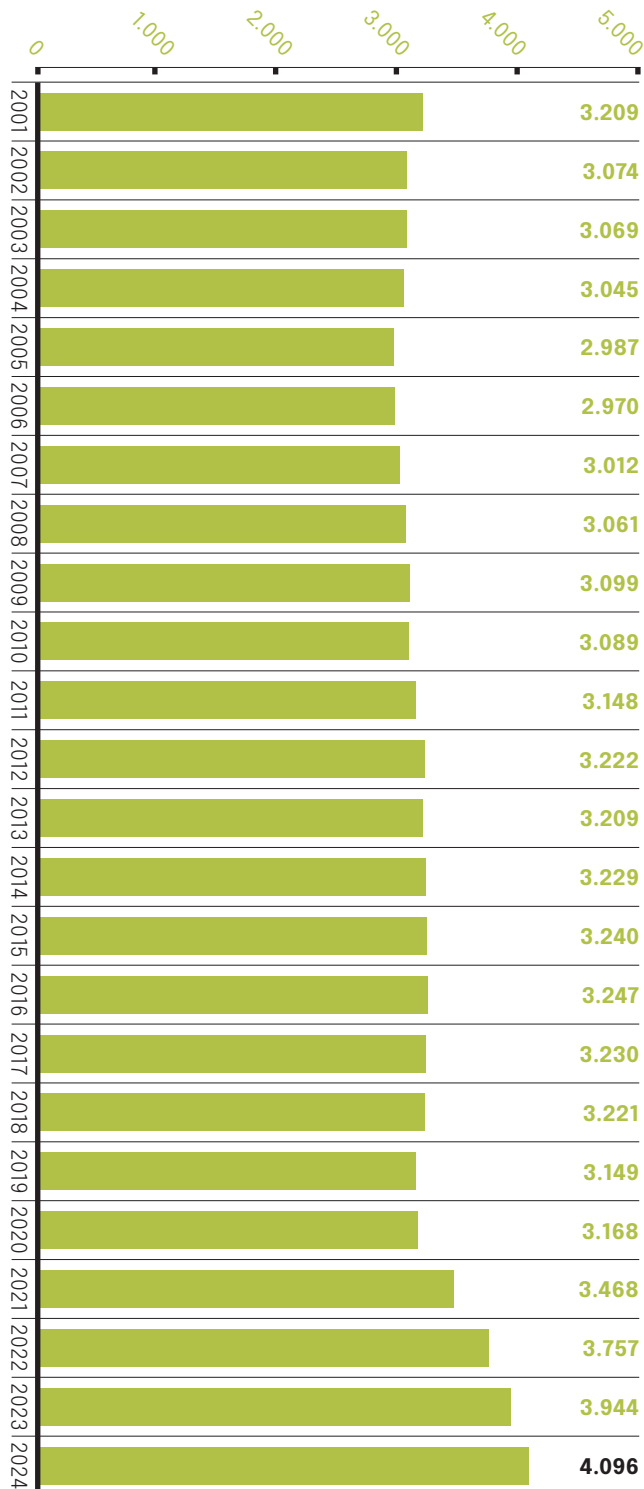
formazione di alta qualità e organizzare eventi che promuovano la partecipazione e l'interesse verso gli sport di racchetta. Inoltre, attraverso i circoli la Federazione si impegna nella promozione di iniziative volte all'inclusione e all'accesso allo sport, che hanno giocato un ruolo fondamentale negli ultimi anni per l'espansione della base di praticanti e la valorizzazione degli sport sotto l'egida FITP come attività alla portata di tutti.

Nel corso del 2024 la Federazione ha superato il traguardo delle 4.000 affiliazioni, toccando quota 4.096 a fine anno. Per quanto riguarda la presenza dei campi sul territorio italiano, nel 2024 è stato raggiunto un totale di **14.603 campi affiliati alla FITP**, suddivisi tra 9.323 di Tennis, 4.982 di Padel e 298 di Beach Tennis, con il totale in aumento del 5% rispetto al 2023.

Campi affiliati FITP



La crescita degli affiliati negli anni



Incremento percentuale affiliati

+28% RISPETTO
AL 2001

TESSERATI

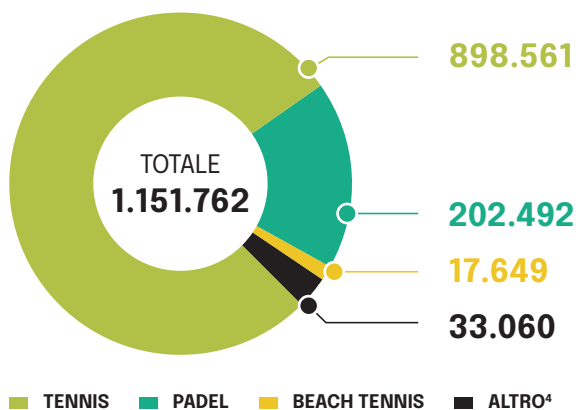
Uno dei risultati più importanti raggiunti dalla Federazione nel 2024 è sicuramente rappresentato dal **superamento, per la prima volta nella sua storia, del milione di tesserati.**



La FITP ha registrato, infatti, **1.151.762 tesserati** per la stagione 2024, con un incremento del 40% rispetto al 2023 e del 143% in riferimento agli ultimi tre anni. Questo dato certifica l'impegno costante della FITP nella diffusione e promozione degli sport di racchetta, i cui frutti sono stati raccolti, specie negli ultimi anni, nella forma di eccellenti risultati sportivi internazionali, oltre che nel numero di tesserati.

Nel 2024, la Federazione si è collocata al secondo posto tra le Federazioni Sportive Nazionali per numero di atleti tesserati, dietro solo al calcio. Il totale delle tessere registrate nel corso del 2024 è imputabile principalmente al Tennis (circa 78%), poi al Padel (circa 18%) e al Beach Tennis (1%), con una quota residuale del 3% riferibile ad altre tipologie di tesseramenti.

Tesserati suddivisi per disciplina

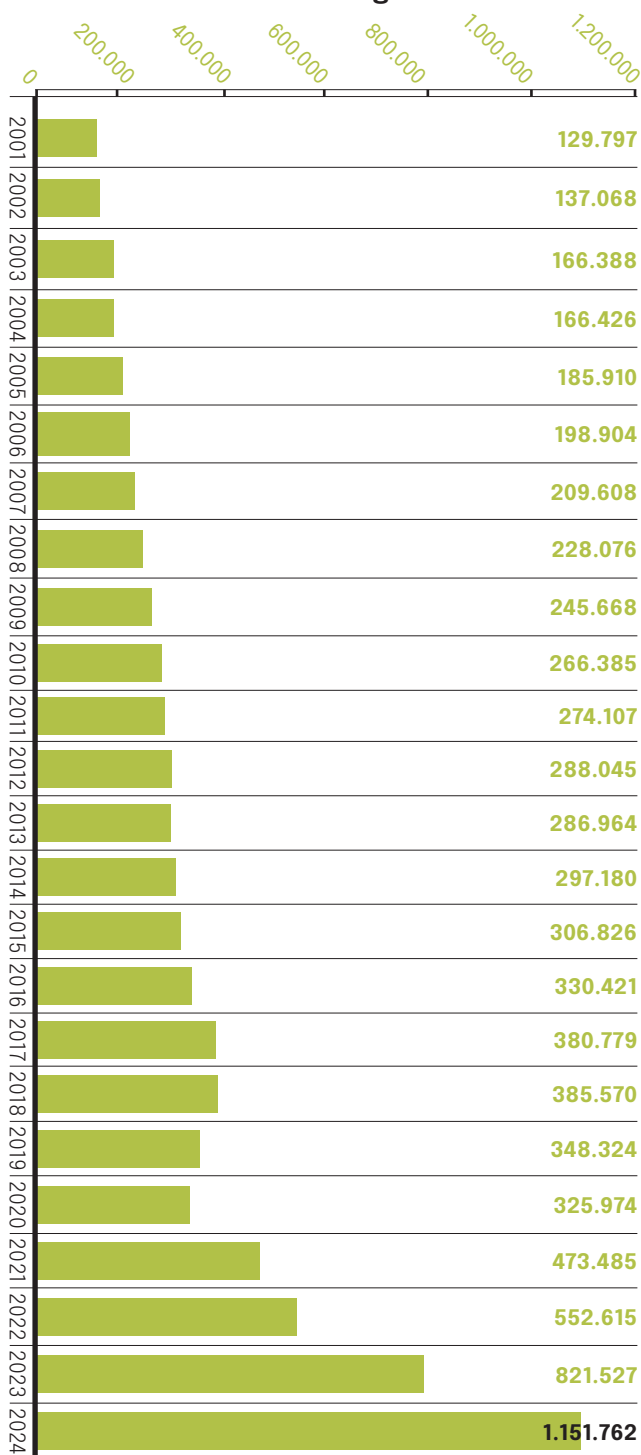


Incremento percentuale tesserati

+788%

RISPETTO AL 2001

La crescita dei tesserati negli anni

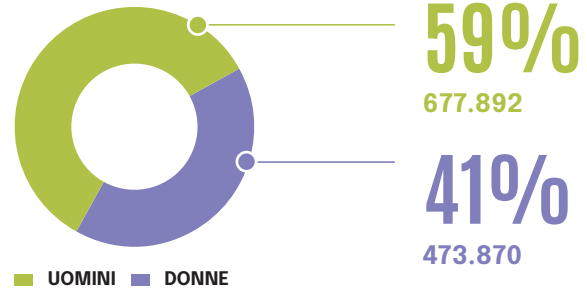


⁴ Per altro si intendono le tessere non riferibili a una singola disciplina, come le tessere socio.

Importante sottolineare come all'interno dei tesserati FITP vi sia un **ottimo equilibrio di genere** con 677.892 tesserati uomini (59%) e 473.870 tesserate donne (41%).

Secondo lo studio "I numeri dello sport" del 2023 operato dal CONI, infatti, la FITP è al secondo posto tra le Federazioni Sportive Nazionali per numero di donne tesserate, preceduta solo dalla pallavolo.

L'equilibrio di genere



L'ATTIVITÀ AGONISTICA

In linea con la propria mission, per aumentare la diffusione degli sport di racchetta su tutto il territorio italiano, la FITP si impegna **nell'organizzazione di manifestazioni sportive e nella revisione dei regolamenti federali** per promuovere le attività federali e la crescita qualitativa delle competizioni, dei Circoli e dei giocatori.

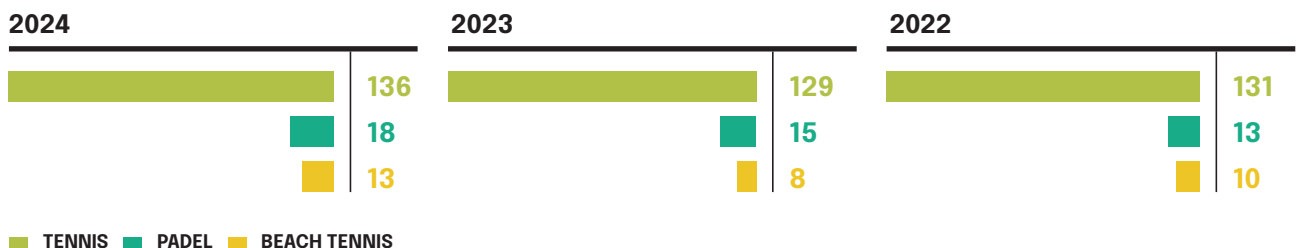
Il circuito delle competizioni sportive italiane si suddivide in due macrocategorie, quella **"agonistica"** e quella **"amatoriale"**. Nell'ambito dell'attività agonistica seguita dalla Federazione, nel 2024 si sono registrati un totale di 7.912 tornei individuali e di 44 campionati a squadre.

NUMERO DELLE COMPETIZIONI AGONISTICHE E PARTECIPANTI SUDDIVISI PER DISCIPLINA

	NR. TORNEI	NR. PARTECIPANTI	NR. CAMPIONATI	NR. SQUADRE
TENNIS	6.352	439.961	26	13.103
PADEL	1.367	62.541	15	2.270
BEACH TENNIS	193	9.748	3	82
TOTALE	7.912	512.250	44	15.455

La Federazione, si impegna, inoltre, nell'organizzazione di tornei internazionali che possano stimolare la crescita e il miglioramento in classifica di tutti gli atleti italiani.

Tornei internazionali



Per quanto riguarda il Tennis, la FITP è tra le prime federazioni organizzatrici di tornei nel mondo. In particolare, conta 6 tornei dei circuiti ATP e WTA organizzati nel 2024.

TORNEI INTERNAZIONALI TENNIS					
ANNO/TORNEI	ATP/WTA	ITF	CHALLENGER	GIOVANILI	VETERANI
2024	6	60	19	31	20
2023	7	54	23	29	16
2022	8	55	28	23	17



Al fine di promuovere gli sport di racchetta e con l'intento di garantire la maggiore partecipazione possibile ai tornei e ai campionati federali, il Consiglio Federale per l'anno sportivo 2024 ha deliberato diversi interventi in favore delle società affiliate tra cui:

→ **L'ABOLIZIONE DELLE TASSE DI APPROVAZIONE TORNEI**

→ **L'ABOLIZIONE DELLE TASSE DI ISCRIZIONE AI CAMPIONATI A SQUADRE FEDERALI**

Questo ha dato la possibilità a sempre più tesserati e affiliati di poter svolgere le proprie attività senza il versamento di alcuna quota e, quindi, in maniera più inclusiva. Per la realizzazione di questo progetto la Federazione ha stanziato € 3.194.361 come contributo ai circoli affiliati, a copertura delle quote non riscosse.

Come anche altri settori federali, quello che si occupa dell'attività agonistica, segue con fermento l'aggiornamento dei Regolamenti e delle Carte federali e nel 2024 sono state introdotte diverse novità, tra cui le più importanti:



→ **PICKLEBALL:** è stato introdotto nel Regolamento Tecnico Sportivo per la prima volta. Inoltre, a fine anno, con efficacia dal 2025, è stata introdotta la tessera Pickleball, l'unica che ora può ammettere alle gare di Pickleball (agonistiche o non agonistiche).



→ **INDENNITÀ DI SVINCOLO:** è stato reintrodotta un parametro economico a favore degli affiliati che vedono trasferirsi prima del termine del vincolo un proprio atleta presso un altro affiliato. Tale indennità serve a riconoscere lo sforzo economico impiegato da un affiliato a favore di un atleta che poi decide di trasferirsi in un'altra struttura.



→ **INSERIMENTO NUMERO MINIMO ISCRITTI PER DECURTARE IL MONTEPREMI:** sotto i 32 iscritti l'affiliato ha la possibilità di decurtare il montepremi del 30%. La ratio di tale intervento sta nel fornire una garanzia aggiuntiva per gli affiliati che si impegnano ad organizzare i tornei.

Il Progetto attività di base

Per aumentare la partecipazione dei giocatori agonisti delle categorie inferiori⁵ (che rappresentano la maggioranza degli agonisti FITP) ai tornei federali, la Federazione ha deliberato di stanziare dei **contributi a favore degli affiliati** che nel corso del 2024 abbiano organizzato dei tornei rivolti a tali categorie. I contributi sono consistiti nella fornitura di materiale sportivo e nel pagamento dei compensi degli ufficiali di gara coinvolti nelle competizioni in oggetto. In totale, la Federazione ha stanziato un totale di € 355.306. Il progetto ha avuto un grande successo e ha fatto registrare un grande **incremento di partecipazione** da parte del target individuato.

TORNEI E PARTECIPANTI ATTIVITÀ DI BASE	2024		2023		VARIAZIONE %	
	TORNEI	PARTECIPANTI	TORNEI	PARTECIPANTI	TORNEI	PARTECIPANTI
TENNIS	1.545	90.191	878	57.338	76%	57%
PADEL	383	12.568	160	4.718	139%	166%
BEACH TENNIS	38	2.858	42	3.532	-10%	-19%
TOTALE	1.966	105.617	1.080	65.588	82%	61%

⁵ Per il Tennis giocatori di IV categoria, per il Padel giocatori di III e IV fascia e per il Beach Tennis III e IV categoria.

Nel complesso, il numero dei tornei sopra citati hanno registrato un aumento dell'82% rispetto al 2023, con un aumento della partecipazione del 61%. Tra i risultati migliori si può citare l'aumento di tornei e dei partecipanti nel Tennis (rispettivamente +76% e +57% rispetto al 2023), ma soprattutto i grandissimi incrementi registrati dai tornei di base del Padel (+139% per quanto riguarda l'organizzazione di tornei e +166% per quanto riguarda la partecipazione ad essi).

Tornei giovanili

FITP, in linea con la propria mission, e con l'obiettivo di accrescere sempre più la base di partecipazione all'**attività agonistica dei giovani**, si impegna a promuovere e organizzare diversi circuiti di tornei giovanili. Grazie a questi, i bambini e i ragazzi tesserati per la FITP hanno la possibilità di confrontarsi con i propri coetanei e accrescere il loro bagaglio di esperienza sportiva e personale. Tra i tornei giovanili spiccano alcuni circuiti quali il **Kinder Joy of moving**, il **Junior Next Gen**, il **Super Next Gen** oltre al **Road to Torino**. Inoltre, tali circuiti rappresentano per i tecnici federali una opportunità di osservazione dei ragazzi più promettenti in vista della loro individuazione ed eventuale convocazione ai raduni organizzati dalla FITP.



Kinder Joy of moving

Il circuito del **Tennis Trophy - Kinder Joy of moving** è rivolto ai bambini di età compresa tra i 9 e i 16 anni e con limiti di ranking, allo scopo di promuovere l'attività motoria tra i giovani.

Il circuito è composto da tappe regionali e un Master finale tenutosi a Roma. È una competizione ma anche un progetto che cresce nel tempo all'insegna dell'inclusività, con la sesta edizione dello **Junior Wheelchair**. Nel 2024 è stata confermata la seconda edizione del **Padel Trophy** per bambini Under 17 sempre con limiti di ranking. Anche questo circuito è composto da tappe regionali e Master finale svoltosi a Roma durante il torneo BNL Italy Major Premier Padel. Nel 2024 il Trofeo ha visto la partecipazione di 18.043 iscritti per il Tennis e 230 per il Padel, con un incremento rispetto al 2023 del 4% (Tennis) e 21% (Padel).

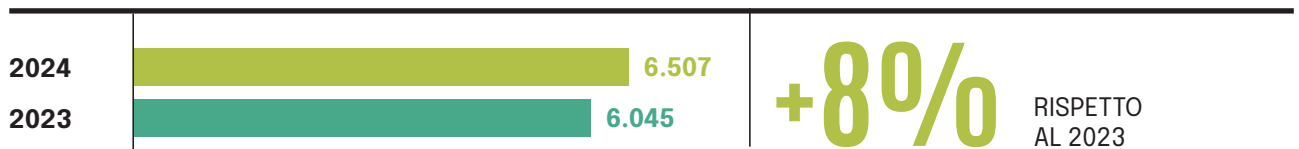


Junior NextGen e Super NextGen

Lo **Junior NextGen** è un circuito di Tennis riservato ai giocatori Under 10, Under 12 e Under 14, che, nella sua edizione del 2024, ha visto la partecipazione di 6.507 ragazzi (+8% rispetto al 2023). Il circuito è composto da tappe regionali e un master finale che si svolge a Torino durante il torneo Nitto ATP Finals. Tra le novità del 2024 si registra che le tappe di luglio e agosto sono state ospitate in alcune delle sedi dei Centri Estivi Federali. La FITP fornisce un contributo economico ai ragazzi partecipanti che raggiungono almeno gli ottavi di finale per coprire i costi di trasferta, sia per le tappe regionali che per il Master. Nel 2024 tale contributo è stato complessivamente di € 112.400.

Il **Super NextGen** è un circuito di Tennis riservato ai giocatori Under 16 e Under 18 articolato in tappe regionali. Ai vincitori la Federazione fornisce delle wild card per dei tornei internazionali giovanili al fine di velocizzare la loro crescita e internazionalizzazione. Per la FITP, infatti, questo circuito rappresenta un punto di interconnessione tra l'attività nazionale e quella internazionale.

Partecipanti al Junior NextGen



Partecipanti al Super NextGen




Road to Torino

Nel 2024 è stata confermata la seconda edizione del **Road to Torino**, una competizione di Tennis riservata alle categorie Under 11 e Under 13. Anche in questo circuito sono previste tappe regionali e un Master finale che si svolge a Torino durante il torneo Nitto ATP Finals.

La FITP fornisce un contributo economico ai ragazzi partecipanti per l'ospitalità durante il Master di Torino, con un totale complessivo erogato nel 2024 di € 23.920.

Partecipanti Road To Torino



ATTIVITÀ TECNICA E FORMATIVA

LE SCUOLE FEDERALI

2024

2.590

SCUOLE
FEDERALI

Una delle principali responsabilità della Federazione, consiste nel favorire l'**accesso dei giovani allo sport**, fattore fondamentale che, integrato con altri processi educativi, familiari e scolastici, contribuisce al loro sviluppo personale. È in tal senso che la Federazione ritiene altamente strategico accogliere e formare i futuri atleti e professionisti in un contesto tecnico, organizzativo e sociale che ne favorisca lo sviluppo fisico, mentale e culturale. Per questo l'impegno della FITP è volto costantemente alla definizione e implementazione di attività di sviluppo e potenziamento del settore giovanile e alla continua ricerca dei campioni di domani. Il punto di partenza del percorso di crescita dei giovani atleti è rappresentato dalle

Scuole Federali, che si occupano sia della formazione tecnica e sportiva, che dell'educazione ai valori morali dello sport, con l'obiettivo di garantire standard sempre più elevati di qualità didattica. Nel 2024 le Scuole Federali dislocate in tutto il territorio nazionale sono 2.590 (in crescita del 9% rispetto al 2023), suddivise in diverse tipologie, la cui classificazione è determinata dai diversi parametri come:

- la qualifica degli insegnanti che operano all'interno della struttura;
- la presenza di superfici di gioco differenti e di campi coperti;
- la presenza di una palestra e di una foresteria;
- il numero di squadre iscritte ai campionati giovanili;
- la presenza di altre figure professionali come educatore alimentare o preparatore mentale.

LE SCUOLE FEDERALI 2024				
TIPOLOGIA/DISCIPLINA	TENNIS	PADEL	BEACH	TOTALE
BASIC SCHOOL	399	79	7	485
CLUB SCHOOL	1.061	403	27	1.491
STANDARD SCHOOL	440	66	3	509
SUPER SCHOOL	14	0	0	14
TOP SCHOOL	91	0	0	91
TOTALE	2.005	548	37	2.590

Le **Scuole Padel** negli ultimi 5 anni hanno registrato la crescita maggiore passando dalle sole 30 del 2020 alle 548 del 2024, con una **crescita del 1.727%**. La FITP ha infatti promosso la crescita del Padel anche dal punto di vista tecnico sportivo, sviluppando delle scuole specializzate per la disciplina.

Uno degli obiettivi del Settore Tecnico Nazionale (STN) FITP è quello del **decentramento delle attività tecniche federali**. Tale obiettivo è dimostrato anche dalla realtà odierna dei Centri Tecnici Federali di Tirrenia e Formia, nei quali in passato il STN convocava gli atleti in pianta stabile. Oggi, in-

vece, i centri sono sfruttati per dei raduni ai quali, spesso, i giocatori partecipano accompagnati dai propri allenatori. Questo sistema permette la crescita degli insegnanti che possono sia confrontarsi con i colleghi di altri giocatori, oltre che con i tecnici federali, sia accrescere il loro bagaglio di esperienza e di conoscenze tecniche. Inoltre, mentre in precedenza ad accompagnare i migliori giocatori nei tornei erano solo i tecnici federali (attività centralizzata), oggi sono gli stessi insegnanti delle loro Scuole ad accompagnarli (attività decentralizzata), garantendosi un ulteriore bagaglio di esperienza importante. ▶▶

FOCUS

COACH

Simone Tartarini, attuale coach di Musetti, allena Lorenzo fin da quando era piccolo ed è cresciuto come allenatore proprio grazie a questo sistema.



FOCUS

+218%

INCREMENTO
SUPER E TOP
SCHOOL DAL
2012

AUMENTO SCUOLE

Le Scuole non sono aumentate solo dal punto di vista quantitativo, ma anche, e soprattutto, dal punto di vista qualitativo. Se nel 2012, infatti, le Super School e le Top School (i due livelli più alti di Scuola Tennis) erano solo 33, **oggi se ne contano addirittura 105, con un incremento del 218%**.

Grand Prix delle Scuole Federali

La Federazione, al fine di dimostrare la vicinanza a tutte le Scuole Federali e di riconoscere gli sforzi fatti da ognuna di esse nel garantire elevata qualità nella proposta didattica e motivare i circoli affinché cerchino di migliorare le loro infrastrutture e servizi, **per il 9° anno consecutivo ha riproposto il progetto “Grand Prix delle Scuole Federali”**.

L'iniziativa, organizzata dall'Istituto Superiore di Formazione “Roberto Lombardi”, è volta a va-


lutare le scuole esaminando i successi sportivi dei loro allievi, le performance ottenute nei Campionati e i criteri legati all'esperienza dello staff tecnico e impiantistico delle scuole. In base alla posizione ottenuta in graduatoria, le scuole vengono premiate attraverso dei benefits da FITP in termini economici e di biglietti per gli Internazionali BNL d'Italia e le Nitto ATP Finals. **Nel 2024 le scuole partecipanti all'iniziativa sono state 2005 (+4% vs 2023).**

FITP Junior Program

Consapevole dell'importanza dello sviluppo del settore giovanile e della valorizzazione delle Scuole Federali del Sistema Italia, la FITP, in collaborazione con l'Istituto Superiore di Formazione "Roberto Lombardi", ha sviluppato **un sistema nazionale di valutazione didattica e di certificazione della qualità dell'apprendimento denominato "FITP Junior Program"**. Questa iniziativa prevede che tutte le Scuole conducano attività didattiche specifiche da far svolgere a tutti gli allievi di età inferiore ai 12 anni. La Federazione si propone, in questo modo, sia di creare un sistema di apprendimento più moderno e divertente, sia di dotarsi degli strumenti necessari per **monitorare costantemente il livello qualitativo delle Scuole Federali** e dei suoi atleti. Il sistema di valutazione didattica è suddiviso in 4 livelli:

DELFINO


1



Livello iniziale destinato ai bambini più giovani che iniziano o hanno poca esperienza con gli sport di racchetta

CERBIATTO


2



Programmi che prevedono 12 diverse categorie di abilità con difficoltà crescenti da superare

COCCODRILLO

3



Programma rivolto ai giovani atleti che cominciano a crescere, iniziando a diventare piccoli campioni

CANGURO

4



Programma di livello più elevato finalizzato alla specializzazione

Durante le giornate del FITP Junior Program, che solitamente si svolgono nel fine settimana, i bambini hanno anche l'occasione di competere tra loro all'interno di tornei individuali. Tali tornei, nel 2024, hanno registrato un grande successo di partecipazione registrando un totale di **52.403 iscritti** e **4.952 tornei (+13,6% rispetto al 2023)**.

JUNIOR CLUB ITALIA

Sempre con il supporto dell'Istituto Superiore di Formazione "Roberto Lombardi", dal 2014 la Federazione ha istituito, attraverso il proprio settore tecnico, il **programma strategico "Junior Club Italia", dedicato all'avviamento al Tennis e Padel agonistico e di alto livello sul territorio nazionale** e finalizzato ad espandere in modo capillare la qualità degli allenamenti e della gestione tecnica dei ragazzi promettenti, in modo tale che ogni giovane meritevole possa trovare una struttura di allenamento funzionale alle sue esigenze di crescita senza allontanarsi troppo da casa.

Centri di aggregazione provinciale (C.A.P.)

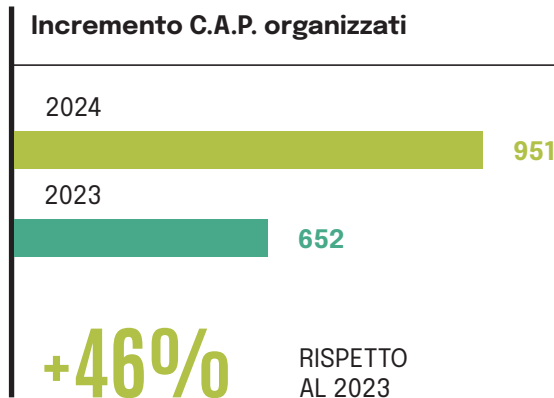
Le prime "strutture" di allenamento a supporto dei bambini vengono denominate **C.A.P. (Centri di Aggregazione Provinciale)**, si tratta di raduni, appunto provinciali, riservati ai bambini di età compresa tra gli 8 e i 10 anni. Un ruolo fondamentale per la conduzione di questi raduni è svolto dai **fiduciari della FITP**, a ognuno dei quali è affidata una provincia o una regione, e che si occupano, direttamente attraverso l'osservazione nei circoli di appartenenza e durante i tornei, di individuare i bambini più talentuosi e meritevoli di essere convocati.

Durante i raduni, quando possibile, i bambini vengono accompagnati anche dai **propri allenatori**, sempre nell'ottica di un maggiore scambio e confronto anche tra insegnanti. Un'importante **novità del**

2024 per i C.A.P. si è sostanziata nel **coinvolgimento**, per la prima volta, anche **dei genitori**, attraverso **webinar formativi**, per creare intorno al bambino un ambiente sempre più sano e preparato al suo supporto, rafforzando il concetto di squadra.

Tramite i C.A.P. vengono anche individuati i giovani talenti che parteciperanno alla **Coppa delle Province**, competizione a squadre, dove tutte le province d'Italia competono tra di loro fino a decretare una vincitrice. Questa Coppa è molto importante, non tanto per i risultati, quanto, per far conoscere meglio al bambino il concetto di squadra, con una prospettiva verso **l'attaccamento alla maglia azzurra** che contraddistingue gli italiani.

C.A.P. ORGANIZZATI 2024	951
PARTECIPANTI AI C.A.P. 2024	2.248



Centri periferici di allenamento (C.P.A.)

La seconda tipologia di raduni che caratterizza il Junior Club Italia è rappresentata dai **C.P.A. (Centri Periferici di Allenamento)**: presenti in ogni regione (o macroarea per le regioni più piccole) sono riservati ai ragazzi tra gli 11 ei 16 anni di età e condotti da un tecnico federale riservato per regione (o macroarea), affiancato da un preparatore fisico.

Nel 2024 il settore tecnico ha aumentato il numero dei raduni dei C.P.A., proponendoli, per le categorie under 11,12,13 e 14, a week-end alternati, mentre fino allo scorso anno se ne svolgeva uno solo al mese. Per quanto riguarda gli under

15 e 16, invece, sono stati introdotti dei C.P.A. di macroarea, che radunano nella stessa sede, per un weekend al mese, i ragazzi più talentuosi di regioni limitrofe, così da ampliare il confronto interregionale. ▶

Come per i C.A.P., anche durante questa tipologia di raduni sono individuati i giovani più talentuosi per la partecipazione ad una Coppa a squadre: la **Coppa Belardinelli**. In questo caso, a confrontarsi sono le regioni che competono tra loro prima in una fase di macroarea e poi in una fase finale nazionale.



FOCUS

AREA MEDICA

Una novità del 2024 nella maggior parte dei raduni dello Junior Club Italia è stato il "Progetto Area Medica", che ha visto la partecipazione a tutti i raduni almeno regionali di un Medico Sportivo e di un Fisioterapista Nazionale, per aumentare il focus di ragazzi, allenatori e famiglie sulla salute e sulla prevenzione degli infortuni.

**C.P.A.
ORGANIZZATI**

2024

244

**PARTECIPANTI
AI C.P.A.**

2024

226

Incremento C.P.A. organizzati

2024

244

2023

223

+9%

RISPETTO
AL 2023

Centri tecnici nazionali (C.T.N.)

Le strutture di più alto livello dello Junior Club Italia sono i **Centri Tecnici Nazionali (C.T.N.)**, localizzati presso **Formia** (settore femminile) e **Tirrenia** (settore maschile) dove, periodicamente, i giovani talenti individuati dai Tecnici Nazionali, vengono convocati per il monitoraggio e per delle occasioni di confronto. Attraverso i raduni nei C.T.N. vengono anche individuati i ragazzi che parteciperanno alle Rappresentative Nazionali Giovanili, rafforzando il legame con la maglia az-

zurra e dando loro modo di confrontarsi a livello internazionale supportati da una squadra di tecnici FITP che, dal 2024, è stata sempre più nutrita. Da quest'anno, infatti, nelle trasferte delle Nazionali Giovanili, in competizioni come Winter Cup e Summer Cup, oltre al tecnico accompagnatore dei ragazzi, la squadra è stata composta anche dai coach dei giocatori, da un preparatore fisico federale e da un preparatore mentale federale, come in Coppa Davis e in Billie Jean King Cup. ▶

FIDUCIARI			
DISCIPLINA/ANNO	2024	2023	VARIAZIONE %
TENNIS	144	135	7%
PADEL	55	35	57%
BEACH TENNIS	17	19	-11%
TOTALE	216	189	14%



L'ISTITUTO SUPERIORE DI FORMAZIONE

L'**Istituto Superiore di Formazione "Roberto Lombardi" (ISF)** è un Ente interno alla FITP dedicato alla **formazione e all'aggiornamento continuo** delle **figure tecniche** che esercitano l'insegnamento delle discipline sotto l'egida della FITP presso i circoli affiliati. A partire dal 2001, l'Istituto ha intrapreso una serie di riforme organizzative, tra cui l'aggiornamento del database insegnanti e delle metodologie didattiche oltre all'integrazione di un approccio completo per lo sviluppo delle abilità dei giocatori. L'Istituto, ereditando il testimone della **"Scuola Nazionale Maestri"** che vanta una tradizione di 50 anni di storia, si è fatto portavoce di un metodo didattico innovativo che predilige una formazione tecnica continuativa, basandosi sull'assunto che giocatori di alto livello possono nascere solo disponendo di insegnanti di ottima qualità. L'approccio metodologico proposto dall'Istituto è in linea con le indicazioni della Federazione Internazionale Tennis (ITF) e la programmazione delle attività è condivisa con il Settore Tecnico Nazionale e con la Scuola dello Sport del CONI, che collaborano con l'Istituto per offrire programmi sempre più ag-

FOCUS

I FIDUCIARI

Figure cruciali per lo svolgimento delle attività dello Junior Club Italia sono sicuramente i fiduciari: tecnici FITP che si occupano di **promuovere sul territorio i progetti federali e di individuare e reclutare i giovani più promettenti**. I fiduciari riportano a livello centrale e sono assegnati ognuno a una propria regione (o macroarea per le regioni più piccole). Il loro ruolo è quello di presiedere in tutti i raduni più importanti, assistere ai tornei di maggiore interesse in qualità di osservatori e, durante la settimana, essere anche presenti nei circoli per osservare il lavoro nelle scuole federali ed essere di supporto ai tecnici delle stesse.

giornati a coloro che vogliono accedere all'insegnamento e a chi è già in possesso di una delle qualifiche federali, promuovendo così una cultura di eccellenza nell'insegnamento del Tennis. Con tutte le sue componenti tecniche, didattiche ed organizzative, **l'ISF pianifica l'attività di formazione su tutto il territorio nazionale**, sempre con importanti novità nei piani di studio e nella bibliografia dei corsi, per renderli sempre più all'avanguardia rispetto ad un modello di prestazione in continua crescita per tutti gli sport di racchetta. Il principio che muove da anni l'Istituto è il seguente:

“è necessario avere insegnanti di talento per poter sviluppare le capacità di allievi talentuosi”.

La “Coaches Commission” dell'ITF, ha conferito all'Istituto Superiore di Formazione “Roberto Lombardi” anche per il 2024, il massimo livello di riconoscimento (**“Gold Level Recognition”**), collocandolo tra i migliori istituti tennistici al mondo. La valutazione della Federazione internazionale viene assegnata a seguito di un'attenta analisi dei parametri relativi alle modalità per qualificare le Scuole Tennis, del percorso formativo degli insegnanti, della qualità del piano formativo, della completezza dei piani di studio, dei curricula dei docenti e dei tecnici dell'Istituto e della capacità di coniugare con efficacia la formazione e l'aggiornamento. Questo riconoscimento, valido fino al 31 dicembre 2027, non solo riconosce i contributi eccezionali dell'Istituto Superiore di Formazione “Roberto Lombardi”, ma consente anche ai suoi istruttori di avere un riconoscimento internazionale di massimo livello per le loro qualifiche. La Federazione supporta da tempo il movimento sportivo in ogni sua forma: è per questo che, anche nel 2024, è stato possibile ottenere importanti risultati non solo per il Tennis, ma anche per il Padel, Beach Tennis e Tennis in Carrozzina.

L'obiettivo del Settore Tecnico per le Scuole è quello di innalzare le competenze al loro interno, anche attraverso percorsi di formazione da parte dell'ISF sempre di maggiore qualità e attraverso la **creazione di nuove figure tecniche**, via via sempre più specializzate anche in settori dello sport che prima non venivano esplorati con troppa profondità, come quello alimentare, quello medico o quello mentale. L'aumento delle **competenze** e della **qualità** delle Scuole ha consentito alla Federazione di portare avanti l'obiettivo che si era posta fin dal 2001, ovvero quello del decentramento delle attività. A conferma dell'attenzione che FITP pone nei confronti della formazione, il **numero di figure tecniche** riconosciuto dalla FITP è passato da 12.990 nel 2023, a **14.204 nel 2024**, registrando un **incremento del 9%**. ▶

FOCUS

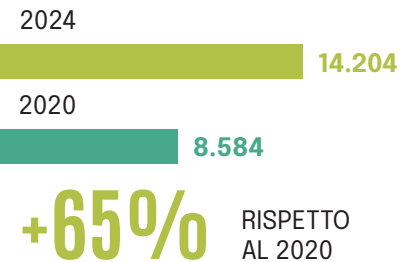
DIRIGENTI

Da diversi anni ormai, la FITP si concentra sulla formazione non solo delle figure tecniche, ma anche di figure dirigenziali che possano essere in grado di supportare dal punto di vista organizzativo ed amministrativo/finanziario i circoli affiliati. I dirigenti formati da FITP sono cresciuti di anno in anno e sempre più circoli ne contano al loro interno con un aumento in soli 4 anni del 27%, con un totale 2024 di **5.306 figure**.



Fin dalla sua formazione, la FITP ha promosso un **insegnamento di massima** qualità nel mondo del Tennis. Negli ultimi anni, gli sforzi della Federazione sono stati indirizzati allo sviluppo di un movimento che, tramite formule di insegnamento innovative, rafforzasse il concetto di **scuola sportiva multidisciplinare**, che comprende Tennis, Padel, Beach Tennis e, dal 2024, anche il Pickleball (oltre alle varianti in carrozzina).

Figure tecniche



Numero di figure tecniche riconosciute dalla FITP



La **formazione fornita è completa e poliedrica**, rivolgendosi a tutti i livelli, dai bambini ai genitori e agli educatori, e comprende varie aree come la nutrizione, lo spirito sportivo, il condizionamento fisico, e l'allenamento mentale, tra gli altri. Questo approccio, introdotto negli anni, verso lo sviluppo di un'educazione sportiva della massima qualità, è corroborato dai successi raggiunti a livello internazionale, come la conquista della Coppa Davis e della Billie Jean King Cup da parte della nazionale italiana.

Nel corso degli anni, al fine di creare delle sinergie e aumentare il livello di qualità dei corsi, la FITP ha inoltre concluso contratti con diverse Università Italiane, quali: Pegaso, Università di Roma Foro Italico, Università degli Studi della Tuscia, Università degli Studi di Palermo, Università della Calabria, Università degli Studi di Enna "Kore", Università degli Studi di Urbino Carlo Bo, Università Telematica San Raffaele, Università di Pisa. Questo ha anche permesso di portare



la conoscenza del Tennis e degli altri sport di racchetta nelle aule dei maggiori atenei italiani e di avere sempre più laureati formati in materia. Nel 2024, il programma dei corsi dell'ISF è stato arricchito con contenuti aggiuntivi e ore pratiche, integrati da discussioni dettagliate in aula e dal coinvolgimento di educatori esperti che contribuiscono con la loro competenza ai programmi di formazione. Una delle novità introdotte nel 2024 dall'ISF sono stati i **corsi di aggiornamento provinciali** che hanno dato quindi a tutti l'opportunità di partecipare con comodità e costi ridotti. Nel 2024 i corsi di aggiornamento sono stati infatti **191**, registrando un incremento rispetto al 2023 del 235%. I corsi sono stati organizzati per la prima volta in modo sinergico tra tutte le qualifiche e sono stati anche veicolo di informazione per gli insegnanti in merito alle progettualità della Federazione per il quadriennio olimpico 2025-2028.

Tra le novità 2024, va anche menzionata la nuova attenzione nei confronti della **Video Analysis** e della **Match Analysis**, settore in grande crescita e che è stato supportato dalle tecnologie più avanzate messe a disposizione dalla Federazione.



FORMAZIONE

FIGURE TECNICHE

CORSI

64

PARTECIPANTI

2.410

AGGIORNAMENTO

FIGURE TECNICHE

CORSI

191

PARTECIPANTI

13.578

FORMAZIONE

DIRIGENTI

CORSI

69

PARTECIPANTI

584

GLI UFFICIALI DI GARA

Agli ufficiali di gara è demandata la responsabilità di assicurare il regolare svolgimento delle manifestazioni sportive della FITP, individuali ed a squadre. Nell'esercizio delle loro funzioni, sono organismi di controllo regolamentare e disciplinare. Il numero di ufficiali di gara risponde alle esigenze territoriali che si manifestano nel corso dell'anno, tenendo in considerazione l'attività svolta su base nazionale. Sulla base delle mansioni svolte, gli ufficiali di gara si distinguono in: giudici di linea, arbitri e giudici arbitri e, sulla base della qualifica raggiunta ("Badge ottenuto"), si classificano in: internazionali, certificati, federali e di affiliato. Tale classificazione è valida per tutte le discipline federali, Tennis e Tennis in Carrozzina, Padel e Padel in Carrozzina, Beach tennis e anche per la nuova disciplina del Pickleball e Pickleball in Carrozzina.

SUDDIVISIONE QUALIFICHE



GIUDICI ARBITRI DI AFFILIATO	6.341
GIUDICI ARBITRI FEDERALI	2.330
ARBITRI	1.123
GIUDICI DI LINEA	617

Il Settore degli ufficiali di gara nel 2024 è uno dei settori federali che maggiormente è stato investito dal progresso tecnologico. In particolare, il ruolo del giudice di linea che in alcuni tornei del circuito maggiore ha ceduto il passo alla chiamata elettronica "ELC" (electronic line calling). Il sistema elettronico di chiamata può essere: LIVE ELC se le chiamate vengono fatte dal sistema e il giudice di linea viene sostituito dalla macchina; REVIEW ELC se in campo ci sono i giudici di linea che effettuano le chiamate e le chiamate fatte possono essere controllate tramite il sistema ELC chiedendo il classico "challenge".

Il primo strumento introdotto per correggere le eventuali chiamate errate di giudici di linea e/o arbitri, venne proposto da **HAWK EYE** nel 2006 (oggi esistono diversi vendor, HAWK EYE, FOXTENN, IMG ARENA, BOLT6). Utilizzato per la prima volta agli US Open, questa tecnologia utilizza telecamere ad alta velocità posizionate intorno al campo per

UFFICIALI DI GARA 2024

9.195



catturare ogni movimento della pallina durante il gioco. I giudici di linea sono posizionati dentro il campo ed ai giocatori viene offerta la possibilità di contestare una “chiamata dubbia” e di verificare il rimbalzo della pallina. Il sistema analizza i dati delle telecamere per calcolare la traiettoria della palla, considerando la posizione iniziale, la velocità e l’angolo di impatto. Successivamente, fornisce un’immagine animata che mostra dove la pallina sia atterrata, confermando o modificando la chiamata dei giudici di linea o degli arbitri.

Un secondo strumento è la **Live Electronic Line Calling (ELC)**: utilizzata per la prima volta come esperimento alle Next Gen ATP Finals di Milano nel 2018, tale tecnologia funziona tracciando le palline, tramite 18 telecamere installate attorno al campo. Le telecamere catturano il movimento della pallina mentre un computer interpreta la posizione in tempo reale, producendo una rappresentazione tridimensionale accurata del campo e della traiettoria della pallina al suo interno. Una voce automatica imita quella di un giudice di linea. Un operatore video (Review Official) supervisiona la tecnologia da una stanza esterna. Tale sistema sarà utilizzato su tutti i campi, negli eventi dell’ATP Tour 1000 dal 2025. ▶

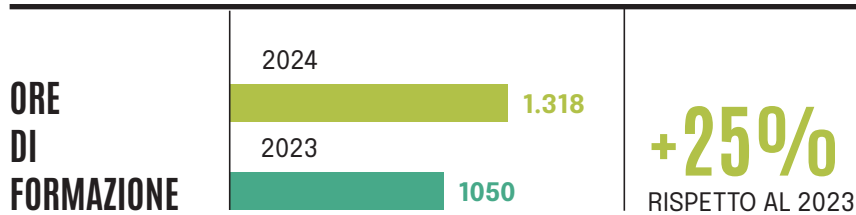
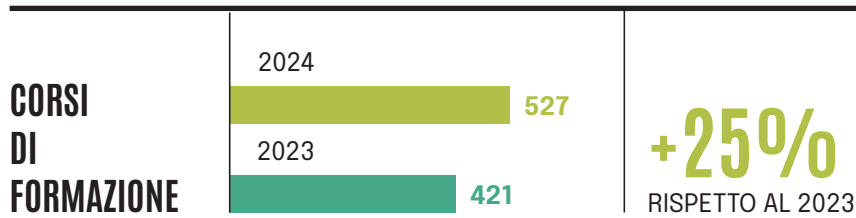
La tecnologia sta dunque modificando il campo di azione degli Ufficiali di Gara e la Federazione, la quale ha risposto con una sempre maggiore crescita dell’attività formativa, sia in termini di quantità che di qualità, sviluppando nuove competenze che mirano ad un sempre maggiore utilizzo degli strumenti digitali ed informatici. La formazione avviene su base nazionale o regionale, in funzione delle direttive e del materiale predisposto dalla FITP.

FOCUS

REVIEW OFFICIALS

Grande novità legata all’evoluzione tecnologica, è la creazione di una nuova categoria di ufficiali di gara, ovvero i **review officials** che si occupano di supervisionare il lavoro svolto dalla tecnologia in campo durante le partite. In Italia, al momento sono presenti 15 Review Officials certificati.





Nel 2024 è stato raggiunto il numero di 88 ufficiali di gara certificati ITF nel mondo del Tennis con una crescita rispetto al 2023 del 14%. Tale certificazione garantisce la possibilità di arbitrare nei tornei del WTT ITF, Grand Slam, dell'ATP Tour e Challenger Tour, del WTA Tour e Challenger Tour, oltre che nella Billie Jean King Cup e nella Davis Cup.

Nella disciplina del Padel la FITP conta 23 ufficiali di gara con la certificazione FIP, che consente di arbitrare nel circuito dei tornei internazionali.

Una delle grandi novità formative del 2024 è rappresentata dal processo di specializzazione di alcuni ufficiali di gara nazionali nella redazione ed esposizione dei tabelloni in videochiamata, con il coinvolgimento dei giocatori e di tutti gli aventi diritto. Questo iter viene utilizzato nei tornei facenti parte del progetto federale "Attività di base"⁶. Il numero totale degli ufficiali di gara che nel 2024 hanno svolto questa attività è stato di 194.

Nell'ambito della digitalizzazione, nel corso del 2024, è stato confermato il "live score", con una copertura di 76 competizioni totali tra tornei e campionati. Introdotto dalla Federazione nei Campionati a squadre di serie A1, A2, B1 e B2 e nei Tornei di vertice di tutte le discipline, il "live score" si attua attraverso l'utilizzo, da parte degli ufficiali di gara, di tablet federali mediante i quali viene esposto in tempo reale (punto per punto, laddove vi sia il giudice di sedia e gioco per gioco, laddove non vi sia) sul sito web della FITP, il punteggio degli incontri di singolo o doppio delle manifestazioni coperte dal servizio.

UFFICIALI DI GARA CERTIFICATI ITF

1

WHITE BADGE

51



2

BRONZE BADGE

11



3

SILVER BADGE

13



4

GOLD BADGE

13



⁶ Per il Tennis giocatori di IV categoria, per il Padel giocatori di III e IV fascia e per il beach Tennis III e IV categoria.

IL “SISTEMA ITALIA” A SUPPORTO DEGLI ATLETI

IL “SISTEMA ITALIA”

Il 2024, contraddistinto dagli straordinari successi di Jannik Sinner e di Jasmine Paolini (rispettivamente n. 1 e n. 4 al mondo) e dalle incredibili vittorie della Davis Cup e della Billie Jean King Cup, è proprio l’emblema di come il virtuoso sistema, portato avanti dalla FITP da oltre 20

anni con un sempre maggiore dispiegamento di risorse (oggi denominato “Sistema Italia”), volto alla promozione, alla diffusione e allo sviluppo delle discipline di racchetta, contribuisca a porre l’Italia ad un livello di assoluta eccellenza internazionale.

Il **Sistema Italia** persegue i seguenti **obiettivi**:



INCREMENTO
DEL BACINO DI
**PRATICANTI E
APPASSIONATI**
DEGLI SPORT DI
RACCHETTA



**AVVIAMENTO
ALLO SPORT** GIÀ
DALLA GIOVANE ETÀ
E SUPPORTO AGLI
ATLETI FINO ALL’ETÀ
ADULTA



SVILUPPO DELLE
**COMPETENZE
TECNICO-
SPORTIVE,
SCIENTIFICHE
E MEDICHE** PER
GARANTIRE MIGLIORI
PRESTAZIONI AGLI
ATLETI ITALIANI



SUPPORTO ALLA
CRESCITA E AL
**MIGLIORAMENTO
DI CLASSIFICA**
DEGLI ATLETI
ITALIANI A LIVELLO
INTERNAZIONALE

Attraverso tali **strumenti**:

→ SETTORE TECNICO

La Federazione dedica l’attività dei propri tecnici all’allenamento ed alla formazione degli atleti promettenti dalla giovanissima età fino all’età adulta, oltre che all’allenamento delle nazionali. Punto focale della formazione è l’espansione capillare nel

territorio, che attraverso i progetti sviluppati dalla FITP, permette ad ogni atleta meritevole di trovare una struttura di allenamento funzionale alle sue esigenze di crescita senza allontanarsi troppo da casa. Il punto di partenza per la crescita di ogni bambino è rappresentato dalle Scuole Federali.

→ ISTITUTO SUPERIORE DI FORMAZIONE R. LOMBARDI (ISF)

L'ISF è un ente interno alla FITP che si occupa dello sviluppo, della formazione e dell'aggiornamento di tutte le figure tecniche che esercitano l'insegnamento del Tennis, del Padel, del Beach Tennis, del Pickleball e del Tennis, del Padel, del Pickleball in Carrozzina. Portavoce di un metodo didattico innovativo che predilige una formazione tecnica continuativa, l'ISF si basa sull'assunto che giocatori di alto livello possono nascere solo disponendo di insegnanti di ottima qualità.

→ CONTRIBUTI AGLI ATLETI ED AI CIRCOLI AFFILIATI

Al fine di sostenere gli atleti promettenti nel loro percorso di crescita professionale, FITP annualmente eroga ingenti contributi sia a livello economico, sia attraverso agevolazioni in ambito tecnico. Inoltre, al fine della diffusione e dello sviluppo delle proprie discipline, la Federazione eroga annualmente anche ai circoli affiliati importanti contributi economici oltreché materiale tecnico sportivo e sanitario.

→ CANALI DI COMUNICAZIONE

Il canale sportivo SuperTennis e la piattaforma streaming SuperTenniX si confermano strumenti decisivi per la promozione della pratica tennistica, offrendo gratuitamente lo spettacolo sportivo 24 ore su 24 e 7 giorni su 7. La Federazione, inoltre, aggiorna costantemente i propri social e siti internet al fine di fornire tempestivamente gli ultimi aggiornamenti sulle discipline di racchetta.

→ ORGANIZZAZIONE DI TORNEI NAZIONALI E INTERNAZIONALI

La FITP contribuisce alla crescita degli azzurri organizzando e promuovendo un numero di tornei nazionali e internazionali sempre crescente, che permette agli atleti un continuo confronto che porta alla crescita sportiva e al miglioramento della propria classifica.

→ DECISIONI STRATEGICHE

La visione strategica della FITP è incentrata sulla diffusione, sulla promozione, sullo sviluppo tecnico e sulla formazione delle proprie discipline. Tutti gli investimenti, i progetti sviluppati, le iniziative promosse, i contributi concessi sono finalizzati al raggiungimento di tali scopi.



Il “Sistema Italia” negli anni

Nel corso degli anni, il **Settore Tecnico Federale** ha studiato, implementato e aggiornato le strategie funzionali per garantire il migliore supporto possibile alla crescita dei giovani atleti che si affacciano al mondo dello sport.

La base portante della crescita di tutti i bambini è, oggi, rappresentata dalle **Scuole Federali**, che supportano lo sviluppo sia sportivo che personale dei giovani. In considerazione di ciò, il progetto con le scuole dell'obbligo denominato **Racchette in Classe**, che ha vari programmi in base all'età dei partecipanti, è stato appositamente pensato per accrescere quel bacino di utenza da cui le Scuole Federali attingono per individuare i campioni di domani.

La crescita di ogni ragazzo si sviluppa poi, in base alle sue caratteristiche e capacità, attraverso vari momenti di confronto (come i C.A.P. e i C.P.A. dello **Junior Club Italia**) e di competizione (come la Coppa delle Province o la Coppa Belardinelli), che portano i ragazzi più talentuosi fino al sogno di poter entrare nelle classifiche mondiali, competere con i migliori e vestire la **maglia azzurra**.

FOCUS

P.I.A.

Jannik Sinner, nato proprio nel 2001, anno di nascita del progetto P.I.A., ha giocato la sua prima partita di Tennis proprio all'interno della competizione P.I.A. Cup.

▶ 2001

Elezione Presidente **Binaghi** e P.I.A.⁷ ▶



▶ 2008

Nasce **SuperTennis**



▶ 2010

Bandi concorso per circoli senza insegnanti federali⁸

▶ 2010

Creazione Istituto Superiore di formazione “**R. Lombardi**”



▶ 2012

Progetto **Campi Veloci**⁹





▶ 2012

Beach Tennis sotto l'egida FITP



- 7 Il Sistema Italia affonda le sue radici nel 2001, in corrispondenza dell'elezione dell'attuale Presidente federale Binaghi, con il progetto P.I.A. (Piani Integrati d'Area) finalizzato, attraverso l'organizzazione del territorio in 5 macroaree, a decentrare le attività federali per operare nel territorio in maniera più capillare.
- 8 Ponendo come base dell'insegnamento ai giovani la formazione degli insegnanti, la FITP ha permesso ai circoli, attraverso specifici bandi, di dotarsi di insegnanti certificati FITP.
- 9 Nel 2012 la Federazione, preso atto che la maggioranza dei campi in Italia era in terra battuta ma che la prevalenza dei punti ATP e WTA veniva assegnata su superfici dure, ha avviato il progetto Campi Veloci concedendo contributi ai circoli finalizzati alla creazione di campi in erba sintetica e/o cemento.

▶ **2013**Progetto **Campi Coperti**¹⁰▶ **2014**Progetto **Racchette in Classe**▶ **2014**Progetto **Junior Club Italia**▶ **2014**

Padel sotto l'egida FITP

▶ **2015**Nuova figura tecnica:
insegnante di Padel▶ **2017****Next Gen ATP Finals** in Italia▶ **2020**Nuove figure tecniche:
educatore alimentare e preparatore mentale▶ **2021****Davis Cup Finals (Group Stage)**
e **Nitto ATP Finals** in Italia▶ **2021**Nasce **SuperTenniX**▶ **2022****2000** Scuole federali raggiunte▶ **2022**Nuova figura tecnica:
incordatore▶ **2023**Nuova figura tecnica:
fisioterapista▶ **2024****Pickleball, Padel e Pickleball** in
carrozzina sotto l'egida FITP▶ **2024**Nuova figura tecnica:
insegnante di Pickleball

¹⁰ Il progetto Campi Coperti del 2013 che prevedeva l'erogazione di contributi ai circoli che volessero realizzare coperture ai propri campi, ha realizzato la volontà della FITP di garantire un allenamento costante ai propri tesserati ed atleti anche nei mesi invernali.

LE NAZIONALI MAGGIORI

Uno dei principali obiettivi del Sistema Italia è quello di contribuire alla nascita di nuovi campioni che possano anche vestire la **maglia azzurra** e gareggiare per l'Italia nelle competizioni per nazioni più importanti come la **Davis Cup**, la **Billie Jean King Cup**, i **Mondiali ed Europei di Padel**, **Beach Tennis** e **Pickleball**.

Tutte le Nazionali, dalle maggiori alle giovanili, vengono costantemente supportate dalla FITP con la creazione di un vero e proprio team che accompagna la squadra nelle varie competizioni. Al fine di sostenere il più possibile gli atleti, il team è sempre formato, oltre che dai loro allenatori, anche da diverse **figure tecniche FITP specializzate** su aree fisico sportive, mediche e mentali. Per esem-

pio, per quanto riguarda le squadre di Davis Cup e di BJK Cup sono sempre presenti il capitano, il vicecapitano, il team manager, il dirigente accompagnatore, il medico, l'osteopata, il preparatore fisico, il preparatore mentale, il fisioterapista, l'incordatore e lo sparring partner.

In riferimento ai risultati ottenuti delle Nazionali maggiori, dopo l'incredibile annata del 2023, contraddistinta dalla vittoria della Coppa Davis dopo 47 anni dall'ultimo trionfo, il 2024 ha visto l'Italia conseguire un risultato ancora più prestigioso: la **vittoria combinata della Davis Cup e della Billie Jean King Cup nel medesimo anno**, risultato, quest'ultimo, raggiunto solo da poche altre nazionali nella storia del Tennis.



20/11/24

NAZIONALE TENNIS FEMMINILE VITTORIA BJKC



24/11/24

NAZIONALE TENNIS MASCHILE VITTORIA DAVIS CUP



IL 2024 È STATO UN ANNO DI GRANDI VITTORIE
PER LE NAZIONALI DELLE ALTRE DISCIPLINE DELLA FITP



24/11/24

NAZIONALE
**PICKLEBALL
FEMMINILE**
BRONZO EUROPEO



EUROPEAN
PICKLEBALL
TEAM
CHAMPIONSHIP,
SOUTHAMPTON



27/07/24

NAZIONALE
**PADEL
MASCHILE**
ARGENTO EUROPEO



FIP EUROPEAN
PADEL
CHAMPIONSHIPS,
CAGLIARI



27/07/24

NAZIONALE
**PADEL
FEMMINILE**
ARGENTO EUROPEO



FIP EUROPEAN
PADEL
CHAMPIONSHIPS,
CAGLIARI



02/11/24

NAZIONALE
**PADEL
FEMMINILE**
BRONZO MONDIALE



WORLD PADEL
CHAPIONSHIPS,
DOHA

IL SOSTEGNO AGLI ATLETI E AGLI AFFILIATI

Per sostenere i ragazzi durante tutto il loro percorso di crescita sportiva, la Federazione ha introdotto diverse tipologie di **aiuti tecnici e finanziari** a supporto dei migliori talenti, e ha assunto diverse **decisioni strategiche**.

Queste forme di sostegno consistono principalmente in:

→ **BORSE DI STUDIO E PRESTITI D'ONORE:** si tratta di aiuti finanziari, quasi sempre a fondo perduto, per supportare i ragazzi nella loro attività di allenamento. I ragazzi vengono individuati dai Tecnici Federali e vengono loro elargite delle somme coerenti con il loro livello di gioco e la loro attività.

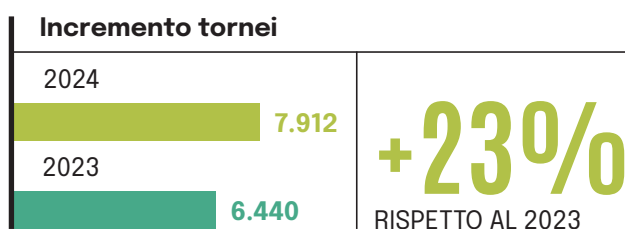
→ **CONSULENZE TECNICHE:** come visto attraverso lo sviluppo del Junior Club Italia, i ragazzi sono, durante tutto il loro percorso, continuamente affiancati da un insieme di tecnici nazionali della FITP che li supportano in tutte le aree, dalla sportiva alla mentale, alla nutrizionale. Queste figure sono fornite dalla Federazione a titolo assolutamente gratuito e rappresentano un investimento verso la creazione dei campioni di domani e verso il supporto di quelli già affermati.

→ **CONTRIBUTI AI CIRCOLI:** grazie a dei contributi finanziari erogati agli affiliati FITP, la Federazione sostiene non solo le strutture nel loro funzionamento, ma permette ai ragazzi che ne fanno parte di usufruire a loro volta di un servizio migliorato e di maggiore qualità.

→ **ORGANIZZAZIONE IN ITALIA DI GRANDI MANIFESTAZIONI INTERNAZIONALI:** negli ultimi anni, la FITP ha investito ingenti risorse per organizzare sempre più manifestazioni internazionali di grande rilevanza che hanno contribuito ad incrementare notevolmente l'interesse generale agli sport di racchetta.

→ **ORGANIZZAZIONE E PROMOZIONE DI TORNEI NAZIONALI E INTERNAZIONALI:** la Federazione supporta gli atleti italiani organizzando un sempre crescente numero di tornei nazionali e internazionali.

Questo fa sì che si abbia sempre la possibilità di confronto e crescita sportiva per tutti i livelli e le età. Nel 2024 sono stati disputati 7.912 tornei (+23% rispetto al 2023).



→ **DESTINAZIONE DELLE WILD CARD AGLI ATLETI ITALIANI:** la Federazione si impegna a poter disporre delle wild card dei tornei internazionali in Italia per poterle assegnare agli italiani ritenuti più meritevoli. Grazie a queste wild card gli atleti hanno maggiori occasioni di confronto e di competizione in grandi palcoscenici. Ciò garantisce agli stessi maggiori chance di migliorare la loro classifica internazionale con più facilità e in maniera più precoce rispetto al passato.

→ **MODIFICHE AI REGOLAMENTI:** la FITP si impegna, attraverso i suoi settori federali sportivi, ad aggiornare continuamente i regolamenti affinché possano essere il più possibile equi e di supporto ad atleti e affiliati.

→ **ORGANIZZAZIONE IN ITALIA DI GRANDI MANIFESTAZIONI INTERNAZIONALI:** negli ultimi anni, la FITP ha investito ingenti risorse per organizzare sempre più manifestazioni internazionali di grande rilevanza che hanno contribuito ad incrementare notevolmente l'interesse generale agli sport di racchetta.

LA PROMOZIONE

RACCHETTE IN CLASSE

La Federazione si mostra molto attenta a creare e mantenere un **forte contatto con la comunità e con il territorio**. Lo sport è, infatti, un elemento fondamentale per lo sviluppo e il mantenimento di una buona salute da parte di tutti i cittadini e rappresenta un fattore vitale di sviluppo relazionale e coesione sociale. La FITP costituisce un punto di riferimento nel garantire il proprio contributo al benessere psico-fisico dei giovani. Effetti di questo lavoro nel medio termine sono, da un lato, la riduzione dei costi medici e ospedalieri e il miglioramento del rendimento scolastico, e dall'altro **il coinvolgimento di un sempre maggior numero di ragazzi**, tra i quali potrebbero nascere i campioni del domani. È da questi ideali che, già nel 2014, la Federazione ha attivato uno dei progetti più importanti della sua storia: Racchette in Classe. L'obiettivo principe di questo progetto è quello di far avvicinare allo sport più giovani possibili attraverso sinergie tra le strutture della Federazione e le scuole dell'obbligo. Il progetto, in collaborazione con la Federazione Italiana Tennistavolo (FITET), è svolto in accordo con Sport e Salute S.p.A. ed il Ministero dell'Istruzione e del Merito e ha diversi obiettivi:



1

PROMUOVERE

l'educazione motoria
e sportiva

2

INCENTIVARE

l'inclusione
scolastica e sociale

3

POTENZIARE

le azioni delle istituzioni scola-
stiche attraverso collaborazioni
attive con le società sportive

I numeri sono sensazionali: se nel 2014 (anno di lancio sperimentale del progetto) erano state ammesse alla partecipazione solo 30 scuole in tutto il territorio nazionale, **i numeri del 2024 raccontano della partecipazione di 921 Scuole Federali e 2.348 istituti scolastici (+39% vs 2023)**.

BAMBINI PARTECIPANTI A RACCHETTE IN CLASSE

2024

712.018

2023

421.809

+69%

RISPETTO AL 2023

Inizialmente, gli sport al centro del progetto erano esclusivamente il Tennis ed il Tennis Tavolo, ma con gli anni sono stati inseriti anche gli altri sport sotto l'egida della FITP, in ultimo nel 2024, il Pickleball.

Al fine di estendere la partecipazione a tale iniziativa anche oltre alle scuole primarie, il progetto Racchette in Classe è stato articolato in:

FOCUS

PROGETTO SCUOLA ATTIVA

Altra iniziativa nelle scuole dell'obbligo alla quale la Federazione prende parte è Scuola Attiva. Si tratta di un progetto promosso da Sport e Salute e il Ministero dell'Istruzione e del Merito (MIM), in collaborazione con il Ministro per lo Sport e i Giovani per il tramite del Dipartimento per lo Sport della Presidenza del Consiglio dei Ministri. Un percorso che, grazie ai due filoni Kids e Junior, parte dalla scuola primaria, con **un'attenzione particolare all'apprendimento delle capacità e degli schemi motori di base e un focus su attività propedeutiche ai vari sport**, per poi procedere nella scuola secondaria di 1° grado con l'orientamento allo sport.



RACCHETTE IN CLASSE BABY

Novità del 2024, accoglie i bambini **dai 4 ai 6 anni** che ancora non frequentano le scuole elementari



RACCHETTE IN CLASSE KIDS

Destinato alle scuole primarie
(scuole elementari)



RACCHETTE IN CLASSE JUNIOR

Destinato alle scuole secondarie di primo grado
(scuole medie)



RACCHETTE IN CLASSE PRO

Destinato alle scuole secondarie di secondo grado
(scuole superiori)

Va anche sottolineato che il progetto ha sì l'obiettivo di attrarre verso gli sport di racchetta quanti più giovani possibili, ma anche quello di fidelizzarli allo sport e farli appassionare al punto tale da **richiedere l'inserimento in una delle Scuole Federali**. La Federazione, infatti, attraverso i propri tecnici, durante le giornate di allenamento, osserva i bambini più talentuosi e offre loro degli aiuti economici attraverso **borse di studio** per partecipare anche gratuitamente alle Scuole Tennis Federali. ►



IL TPRA

Il TPRA ("Tennis e Padel Ranking Amateur"), circuito amatoriale di tornei e campionati riservato ai tesserati FITP sia agonisti che non agonisti, dà la possibilità a tutti i partecipanti di sfidarsi in un circuito strutturato come quelli professionistici: prevede, infatti, programmi ufficiali, regolamenti e tornei, punti e classifiche gestiti dalla FITP. Nato nel 2015/2016 per sviluppare e potenziare il Tennis amatoriale di quella categoria di giocatori over 15 non agonisti cui prima l'organizzazione dell'attività sportiva era demandata agli Enti di Promozione, si è arricchito nel tempo di tutte le discipline toccate dalla Federazione e in tutte le sue espressioni: Padel e Beach Tennis, Tennis in Carrozzina e Pickleball.

Negli ultimi anni il circuito ha visto un arricchimento delle proprie attività, nonché un cambiamento demografico del proprio pubblico, passando da essere un circuito per i soli "adulti" ad essere anche un circuito dedicato ad altre categorie di giocatori più giovani (U15 - partecipanti al FITP Junior Program) e un circuito inclusivo rivolto anche all'attività Wheelchair. La scelta di aprire la partecipazione a più tipologie di giocatori è in linea con l'obiettivo della FITP di promuovere le sue discipline rendendole una realtà sportiva ben radicata e in crescita in Italia.

PARTECIPANTI

TORNEI TPRA



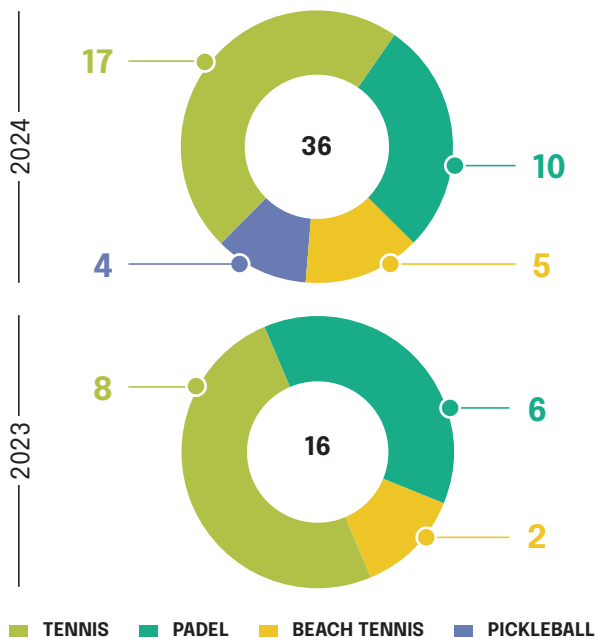
+2% RISPETTO
AL 2023

PARTECIPANTI

TORNEI PICKLEBALL

10.711

Campionati TPRA



Squadre partecipanti TPRA



TORNEI TPRA	2024		2023	
	TORNEI	PARTECIPANTI	TORNEI	PARTECIPANTI
TENNIS	6.546	92.475	6.077	91.479
PADEL	1.970	41.368	2.369	51.864
BEACH TENNIS	235	3.837	186	3.174
PICKLEBALL	1.093	10.711	0	0
TOTALE	9.844	148.791	8.632	146.517

Nell'ambito dello sport amatoriale del Tennis rientrano, inoltre, quei circuiti di tornei quali **Road to Roma** e **Road to Torino** che si concludono presso le sedi di Roma, Foro Italico, e Torino, Inalpi Arena, in occasione degli eventi di Tennis principali FITP di rilievo internazionale: Internazionali BNL d'Italia e Nitto ATP Finals. Con riferimento al Padel il circuito **Road to Major** invece si conclude a Roma, al Foro Italico, in occasione del BNL Italy Major Premier Padel. Tali circuiti, strutturati in tre tappe provinciali, un Master Regionale e un Master Nazionale hanno visto globalmente la partecipazione di 101.756 partecipanti (in crescita del 5% rispetto al 2023). ▶

Importante novità è stata, nel 2024, il **riconoscimento ufficiale del gioco del Pickleball** (Tennis per adulti - anche nella sua versione in Carrozzina) dalla Federazione Italiana Tennis e Padel, in via non esclusiva.

Il Pickleball è uno sport che combina elementi di Tennis, Badminton e Tennis Tavolo. Si gioca essenzialmente in doppio, ma anche il singolo è molto apprezzato. Nato nel 1965 negli Stati Uniti, è oggi, uno degli sport più amati oltreoceano e la sua popolarità sta ultimamente conquistando la vecchia Europa. Dal periodo pandemico la crescita degli appassionati è aumentata in maniera esponenziale e, in breve tempo, anche il numero dei giocatori impegnati. In soli 18 mesi ben 37 Paesi sono entrati a far parte della International Pickleball Federation che ha l'obiettivo di far diventare questa attività sportiva una disciplina olimpica.

Da un punto di vista strategico, nell'anno 2024 la Federazione ha inquadrato il Pickleball e i circuiti di tornei ad esso dedicati nell'ambito dell'attività amatoriale (TPRA), consentendone la partecipazione a tutti i tesserati FITP dagli Under 14 in su, in possesso di tessera agonistica o non agonistica di Tennis, Padel o Beach Tennis, senza alcun



FOCUS

COORDINATORI TPRA

Nel 2019 la Federazione ha istituito la figura del Coordinatore TPRA (precedentemente "Promoter"), con l'importante ruolo di promuovere il Tennis a livello amatoriale. Il Coordinatore ha il compito di avvicinare sempre più persone, soprattutto i giovani, al mondo del Tennis e del Padel, collaborando con scuole, associazioni sportive e amministrazioni locali. Inoltre, supportano gli Affiliati nella gestione della piattaforma TPRA, promuovendo l'organizzazione dei tornei amatoriali. Nel 2024 la Federazione conta 170 Coordinatori TPRA che operano su base provinciale.

limite di classifica o storico di ranking. A seguito di modifiche regolamentari, nel 2025 questa disciplina è destinata ad entrare di diritto tra le attività del settore agonistico federale ed anzi avrà un doppio binario, sia come attività agonistica che amatoriale. Considerato il successo del Road to Torino 2024, la Federazione ha pianificato un nuovo circuito pensato per offrire a tutti gli appassionati di Pickleball l'opportunità di confrontarsi in un ambiente appassionante e divertente. Tale circuito denominato Road to Roma ha preso il via a febbraio 2025.



Inoltre, nel 2024 l'Italia ha per la prima volta partecipato al Campionato Europeo di Pickleball a squadre, European Pickleball Championships 2024, organizzato dalla Federazione Europea di Pickleball (EPF) al Centro Tennis David Lloyd di Southampton, in Inghilterra il 23 e 24 novembre. Tale evento ha riunito le 24 migliori squadre nazionali del continente. Tra le protagoniste, l'Italia ha lasciato un segno importante, confermandosi una delle nazioni emergenti del Pickleball europeo, guadagnando una medaglia d'oro nel doppio maschile senior una medaglia di bronzo nel doppio femminile open.

Grazie a questi risultati, l'Italia si è posizionata al terzo posto nella classifica generale delle nazioni, dietro all'Inghilterra e alla Spagna, facendo un passo significativo per la crescita del movimento italiano.

I CENTRI ESTIVI

I Centri Estivi della FITP sono campus sportivi organizzati dalla FITP con l'obiettivo di dare l'opportunità ai giovani tra i 6 e i 15 anni di trascorrere una vacanza all'insegna del divertimento e dello sport. **Nel 2024 i Centri Estivi sono stati organizzati presso sette sedi in Italia** (rispetto alle cinque sedi del 2023), in particolare nelle sedi storiche di Brallo (PV), Castel di Sangro (AQ), Fiuggi (FR), Paderno del Grappa (TV) e Siacca (AG) e nelle due nuove sedi di Sibari (CS) e Serramazzoni (MO). A fronte delle numerose richieste di partecipazione, oltre alle due nuove sedi nel 2024 è stato incrementato il numero delle settimane di apertura per centro per un totale di 39 settimane totali (+34% rispetto al 2023) con una percentuale di riempimento totale del 95% e una partecipazione totale di 5.319 bambini (+15% rispetto al 2023).



Presso i Centri, i ragazzi, suddivisi per età e per livello di gioco, hanno l'opportunità di migliorare le proprie abilità negli sport di racchetta e anche di esplorare una varietà di altri sport, in modo da potersi divertire in compagnia e godere di momenti di relax. **Nel 2024, in tutti i Centri è stata svolta anche la nuova disciplina del Pickleball, praticata a livello ludico.**

Particolare importanza è posta sia alla sicurezza e salvaguardia dei ragazzi, sia alla loro preparazione tecnica; infatti, è garantito un controllo costante dei ragazzi, un presidio medico-sanitario h24 in ogni centro e, per l'attività in campo, la presenza di un maestro ogni quattro allievi, oltre a preparatori fisici e altre figure professionali a disposizione dei ragazzi per tutto il periodo.

Parte degli iscritti ai Centri Estivi sono ragazzi convocati dalla FITP (sia giocatori di Tennis che di Padel) che hanno partecipato durante l'anno ai raduni dello Junior Club Italia.

BAMBINI PARTECIPANTI CENTRI ESTIVI

5.319

SEDI CENTRI ESTIVI

7

RIEMPIMENTO

95%





Nel 2024 sono stati convocati 1.009 ragazzi (+ 33,6% rispetto al 2023). Questi giovani ricevono l'opportunità di migliorare il proprio livello di gioco sfruttando anche la pausa estiva. Pertanto, presso i Centri, oltre alla normale attività di didattica e ludica che accomuna tutti i partecipanti, si tengono anche **raduni e tornei ufficiali FITP di Tennis e Padel**.

I Centri Estivi, oltre a rappresentare una vacanza per i giovani iscritti si inseriscono e sono parte integrante della struttura federale, sia in termini di attività di base che opportunità formativa dei Tecnici FITP. Oltre ai già Tecnici Federali, infatti, buona parte del personale tecnico arruolato è composto dai tirocinanti dell'Istituto Superiore di Formazione "Roberto Lombardi", i quali hanno, nel proprio piano formativo obbligatorio, la partecipazione ai Centri Estivi Federali. Questo garantisce la supervisione della Federazione nella formazione dei propri collaboratori garantendo standard qualitativi uguali per tutti a livello nazionale.

Il successo dei Centri Estivi FITP è dovuto sia ad uno staff competente e preparato che nel 2024 è stato pari a 383 persone (+14% nel 2023), sia all'ampia gamma di località disponibili e distribuite sul territorio nazionale. Ingente è l'investimento della Federazione nei centri estivi, che ha stanziato € 85.819 di contributi (+12% rispetto al 2023).

STAFF CENTRI ESTIVI

2024

383

2023

336

+14% RISPETTO
AL 2023

CONTRIBUTI FITP

€ 85.819

LE ATTIVITÀ SUL TERRITORIO

La FITP dispone di un'organizzazione capillare chiara e ben strutturata, con una **presenza diffusa su tutto il territorio italiano**, grazie a 21 Comitati Regionali. Tali enti sono presenti uno per ciascuna delle 19 regioni italiane e due per le province autonome di Trento e Bolzano (equiparate alle regioni) ed hanno sede nei capoluoghi di regione. Sono costituiti da un Presidente, che rappresenta la FITP nel territorio di competenza, dall'Assemblea Regionale, che vota la relazione biennale sulla gestione del Comitato Regionale predisposta dal Comitato stesso e ne elegge il Presidente, e dal Comitato Regionale, costituito dal Presidente ed altri membri eletti dall'Assemblea.

Queste entità svolgono un ruolo cruciale nel promuovere, organizzare e supportare una serie di iniziative volte a valorizzare e diffondere le attività istituzionali e sportive in tutto il territorio italiano a livello regionale, **diventando quindi dei veri e propri "touchpoint" per gli affiliati ed i tesserati FITP**. Si concentrano in particolare sull'inclusione, sulla partecipazione dei giovani e sulla promozione degli sport di racchetta in tutte le loro forme, non solo a livello professionistico, ma anche come attività fisica sana e accessibile. Inoltre, si impegnano a diffondere valori di lealtà sportiva, collaborazione e benessere fisico e mentale.

Molte sono le attività attraverso le quali il Comitato Regionale esplica la propria mission istituzionale, tra le quali:



I CAMPIONATI A SQUADRE, che coinvolgono affiliati e atleti provenienti da tutta la regione, offrendo a ciascuno l'opportunità di confrontarsi e competere, favorendo lo spirito di squadra e la coesione all'interno della comunità

I TORNEI INDIVIDUALI, dove le capacità tecniche e tattiche degli atleti vengono messe a confronto con l'unico scopo di migliorare e crescere sempre di più

LE MANIFESTAZIONI AMATORIALI, coinvolgendo atleti non agonisti, appassionati agli sport di racchetta, con lo scopo di fargli vivere un'esperienza di competizione e partecipare a tali sport

I PROGRAMMI DI SVILUPPO GIOVANILI, a cui la Federazione rivolge un peculiare contributo in termini di investimento economico e capitale umano dedicato

LA FORMAZIONE DI ALLENATORI E DI PERSONALE TECNICO, necessaria per il regolare svolgimento delle attività federali

Tutti i Comitati Regionali si mostrano dinamici e intraprendenti nella creazione di eventi che favoriscono l'avvicinamento dei giovani agli sport di racchetta, oltre a organizzare manifestazioni sportive, anche di grande prestigio per la Federazione, destinate sia ad atleti agonisti che non agonisti. Di seguito alcune delle iniziative più significative realizzate dai Comitati Regionali nel 2024, che illustrano il contributo che la FITP può offrire alla comunità attraverso le attività svolte sul territorio.

Il **Comitato Regionale Sardegna** ha supportato, insieme all'Assessorato all'Istruzione e Politiche Sociali, l'ASD Beach Tennis Pula per il progetto **"Estate al mare... con il Beach Tennis"**. Ospiti d'eccezione i fruitori del progetto "Estate al mare", persone con disabilità che hanno vissuto una giornata speciale interamente dedicata al Beach Tennis, tra svago, divertimento, musica e relax. Un'occasione unica per condividere momenti di gioia e inclusione senza barriere di alcun tipo.

Si tratta dunque di un progetto di inclusione sociale per persone con disabilità cognitiva-relazionale il cui obiettivo è sensibilizzare le persone per ridurre l'isolamento di coloro che vivono dei fenomeni di marginalità, in particolar modo nelle attività ludico-ricreative-sportive.

SARDEGNA



Il **Comitato Regionale Veneto** ha concluso il 2024 con risultati straordinari, a testimonianza della vitalità e dell'attrattività delle discipline sportive di racchetta nel territorio, nonché del consolidamento delle società sportive come "presidi sociali" capaci di aggregare, educare e formare. Tale traguardo è stato sostenuto, soprattutto, dal successo del progetto "Racchette in classe", che ha coinvolto oltre 27.000 bambini, promuovendo l'attività motoria e l'inclusione attraverso la pratica del Tennis, del Padel e del Beach Tennis. Il calendario agonistico ha offerto oltre 600 competizioni di diversa tipologia, tra cui manifestazioni Open, tornei di seconda, terza e quarta categoria, eventi Rodeo e le attività promozionali del FITP Junior Program, con l'obiettivo di incentivare la partecipazione giovanile e favorire il ricambio generazionale. L'impegno verso le categorie giovanili si è concretizzato con le tappe Junior e Super Next Gen e con il circuito regionale Young Boys Panathlon, culminato in un Master finale che ha premiato i migliori talenti emergenti. Particolarmente significativa è stata anche l'attività Wheelchair Tennis, con un torneo

VENETO



internazionale da \$ 14.000 al Circolo Canottieri Padova, due tornei ITF in altrettanti circoli della regione, oltre a numerose manifestazioni locali che hanno valorizzato gli atleti paralimpici e rafforzato il messaggio di uno sport realmente inclusivo e accessibile.

Il **Comitato Regionale Umbria** ha organizzato la 23° edizione della manifestazione sportiva **“Il Tennis in Giro per l’Umbria”**, un evento benefico e sportivo che coinvolge i distretti scolastici di diverse località umbre. Gli istruttori FITP qualificati dell’Istituto Superiore di Formazione R. Lombardi sono stati fondamentali per introdurre i ragazzi al minitennis. Inoltre, durante l’evento si è tenuta una raccolta fondi a scopo benefico: il ricavato dalle vendite delle palline da Tennis è stato donato all’Associazione “Telethon”.

Il **Comitato Regionale Liguria** ha proseguito con la sua partecipazione alla 20^ edizione della **“Festa dello Sport”**, nella meravigliosa cornice del Porto Antico di Genova, a testimonianza del grande momento degli sport di racchetta in Italia e nella regione. La manifestazione ha contato più di 140.000 persone di tutte le età che, fra venerdì 24 e domenica 26 maggio, hanno avuto la possibilità di conoscere e provare Tennis, Padel e Wheelchair, con campi sempre aperti e presidiati dai maestri dell’Istituto Superiore di Formazione R. Lombardi che hanno accolto tutti per una prova di gioco. La Liguria è stata testimone di un evento unico nel suo genere: ha ospitato sulla portaerei militare “Garibaldi”, per la prima volta nella storia, un’esibizione di Padel aperta alla stampa, alle autorità ed al pubblico, che ha potuto cimentarsi in prove di gioco sul campo da Padel, gestite e guidate dai tecnici liguri dell’Istituto Superiore di Formazione R. Lombardi. Il Comitato Regionale Liguria ha anche organizzato la 3° edizione dello **“SportAbility Day”**, la festa di sport, amicizia e inclusione promossa dall’Associazione Stelle nello Sport, in partnership con My Sport Sciorba con il sostegno di Regione Liguria e del Comune di Genova. La manifestazione ha il patrocinio di Sport e Salute, CONI e CIP. L’evento è dedicato a persone con disabilità fisica, motoria, sensoriale e intellettuale-relazionale, che hanno potuto cimentarsi in 33 discipline sportive. Allo “SportAbility Day” è stato possibile provare il Tennis in Carrozzina sotto la supervisione del fiduciario regionale Wheelchair e dei tecnici qualificati dell’Istituto Superiore di Formazione R. Lombardi. È stata un’occasione unica per fornire informazioni ad insegnanti e famiglie riguardo al movimento Wheelchair a livello regionale e nazionale.

UMBRIA



LIGURIA



Il **Comitato Regionale Lazio** ha promosso il Tennis attraverso il Progetto “Racchette in Classe”, attuato negli istituti scolastici. Questa iniziativa ha offerto l'opportunità di avvicinare un numero crescente di studenti al mondo delle racchette e di reclutare, anche grazie a borse di studio, giovani talenti e bambini con disabilità, con l'obiettivo principale di favorire l'inclusione. Il Comitato ha partecipato attivamente a questo progetto con 119 scuole Tennis, coinvolgendo oltre 300 istituti scolastici e permettendo a 122.752 studenti di giocare. È importante sottolineare il Progetto “**Sport di tutti - Carceri**”, promosso da Sport e Salute e dal Ministro per lo Sport e i Giovani attraverso il Dipartimento per lo sport, al quale la Federazione ha partecipato con il progetto “Racchette in Carcere” insieme ai partner Federazione Italiana Tennis Tavolo e Associazione Seconda Chance-ETS. L'iniziativa ha mirato a favorire l'inclusione sociale e occupazionale delle persone detenute, offrendo un programma di formazione, attività di tirocinio e pratiche sportive continuative. Si è svolta all'interno della Casa di Reclusione di Roma Rebibbia, coinvolgendo 42 detenuti adulti, con il supporto del Comitato Regionale che ha organizzato partite di doppio tra gli ospiti della struttura e i tecnici federali, riscuotendo un notevole successo.

LAZIO



Il **Comitato Regionale Sicilia** ha ottenuto risultati significativi nell'ambito della promozione dello sport per atleti disabili, grazie anche al supporto finanziario della “Fondazione Sicilia”. Tra le molte iniziative intraprese, spicca l'organizzazione di un torneo nazionale di Wheelchair Tennis, che ha visto la partecipazione di sei atleti disabili in carrozzina provenienti da diverse regioni del paese. Inoltre, il Comitato ha destinato risorse economiche a favore delle società con scuole di addestramento per il Wheelchair Tennis, molto attive a livello regionale e diventate un importante punto di riferimento per i nuovi allievi disabili che desiderano avvicinarsi a questa disciplina.

SICILIA



Nel 2024, sono state messe a disposizione delle carrozzine sportive in comodato d'uso ai circoli affiliati al Wheelchair, i quali accolgono atleti disabili nelle loro scuole. Il Comitato ha anche preso parte a molte manifestazioni in tutta la Sicilia, mirate a dimostrare concretamente come lo sport, e in particolare il Tennis, possa fungere da potente strumento per superare qualsiasi barriera, evidenziando l'importanza dell'integrazione e dell'inclusione come valori fondamentali e raggiungibili.

NUOVE STRATEGIE DI MARKETING

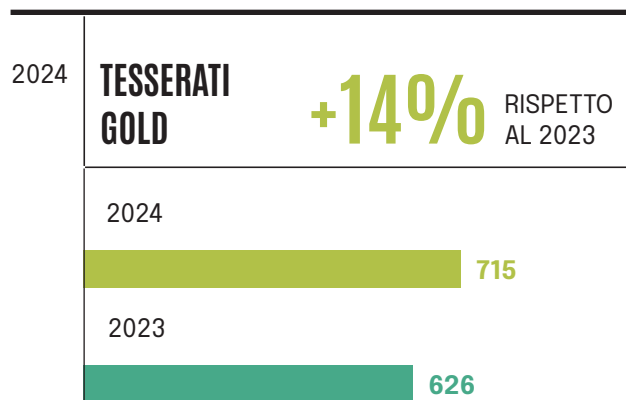
La Federazione pone grande **attenzione alla cura del rapporto con i propri stakeholder**, a partire dagli affiliati e i tesserati. Numerose sono le iniziative messe in campo con l'obiettivo di promuoversi consolidando il suo ruolo nel panorama sportivo nazionale ed internazionale, oltre che generare valore a beneficio degli stakeholder stessi. Per questo la FITP ha introdotto delle azioni pensate per abbracciare il più possibile le aspettative di tutti coloro che gravitano nel mondo degli sport di racchetta.

myFITP



Un traguardo storico per uno degli asset digitali primari della Federazione: la piattaforma digitale myFITP rappresenta il punto di contatto fra la FITP e gli appassionati degli sport di racchetta che possono beneficiare di un'esperienza sempre più ricca di nuove funzionalità e opportunità esclusive. Attraverso myFITP, a cui si può accedere sia da pc sia attraverso l'app per i dispositivi mobili, l'utente si può iscrivere ai tornei FITP, monitorare la propria attività sportiva, con il dettaglio di tutti i match, i confronti diretti con gli avversari, punteggi, classifica dei rivali battuti. Si può anche consultare l'andamento della propria classifica: vedere il best ranking, l'andamento storico e la proiezione della classifica oltre al dettaglio del coefficiente per capire quanti punti servono per la promozione o cosa fare per evitare la retrocessione. Una volta registrato, l'utente può anche gestire il proprio tesseramento e naturalmente beneficiare dei benefit previsti per i tesserati, tra cui lo sconto sull'acquisto dei biglietti di eventi sportivi organizzati dalla FITP. MyFITP prevede anche uno spazio per la community attraverso il quale invitare amici, chattare e, soprattutto, **trovare un compagno per giocare**. Dal 2024 con il Programma Fedeltà, inoltre, in relazione all'attività svolta, su myFITP è possibile accumulare punti poi convertibili in premi.

Tesseramento GOLD



Dal 2020 la Federazione ha introdotto lo status di “Tesserato Gold” al fine di dare la possibilità ai veri appassionati di vivere lo sport da vicino in tutte le sue forme. Lo status di Tesserato Gold dà infatti diritto a determinati benefit e diverse **experience** come assistere, quale “uditore” per una giornata, ad uno dei corsi di formazione della FITP, la possibilità di scegliere tra ricevere biglietti gratuiti o **upgrade del proprio biglietto** per i grandi eventi internazionali organizzati dalla FITP (a seconda delle disponibilità), ricevere un accesso al **Backstage Tour** con riguardo agli “Internazionali BNL d'Italia”.



Campagna Affiliazione e Tesseramento “Tutto nelle tue mani”

Con la **Campagna Affiliazione e Tesseramento 2024**, la Federazione ha messo in campo un consistente pacchetto di interventi a favore degli affiliati e dei tesserati, che hanno avuto l'opportunità di beneficiare di sconti, benefit, agevolazioni, esperienze e opportunità come mai accaduto in precedenza:

→ **per gli affiliati**, a partire dall'**azzeramento della quota di affiliazione** (per le Società che dichiarano tutti i campi disponibili all'interno del perimetro dell'impianto sportivo) **e della tassa campo** (al raggiungimento di 25 tessere per campo) **fino all'abolizione delle tasse di approvazione tornei e delle tasse di iscrizione ai Campionati a squadre federali**. Contestualmente è entrato in funzione l'innovativo FITP Connect Hub che rappresenta, per tutti i circoli affiliati, il portale unico di accesso ai servizi digitali della Federazione (es. SGAT, TPRA, Management);

→ **per i tesserati** sono rimaste invariate le quote di tesseramento per la stagione 2024, oltre che **la copertura assicurativa gratuita infortuni e RCT** e sono stati introdotti nuovi benefit e servizi, quali:

- **programma Fedeltà della FITP**, che consente ai tesserati di accumulare punti da convertire in premi;
- **sconto del 20% sul prezzo dei biglietti e del 10% sull'abbonamento** per i grandi eventi internazionali organizzati dalla FITP;
- **accesso alle funzionalità aggiuntive di myFITP**, disponibile su web e app mobile;
- **sconti esclusivi su tutta la rete partner**, servizi personalizzati, agevolazioni e promozioni sull'attrezzatura sportiva;
- **accesso gratuito ai contenuti esclusivi di SuperTenniX edizione digitale dei quotidiani sportivi**.

Programma Fedeltà

Il Programma Fedeltà è un'iniziativa gratuita rivolta ai **tesserati e ai non tesserati** che permette a coloro che abbiano svolto attività in ambito federale o che abbiano partecipato alle iniziative promosse dalla FITP, di accumulare punti da utilizzare per il riscatto di premi quali: voucher sconti, materiale sportivo e abbonamenti a quotidiani o piattaforme digitali. A fine 2024 il programma contava ben 144.497 iscritti di cui 141.082 tesserati e 3.415 non tesserati FITP.

“Di campo in campo”, l'inno del Tennis italiano

Presentato per la prima volta durante il “Grand Opening Show” delle Nitto ATP Finals, il nuovo inno del Tennis italiano racconta i valori fondanti della FITP. Il concept si ispira ad una frase iconica di Nelson Mandela: “Io non perdo mai. O vinco o imparo”; un messaggio nel quale la FITP si riconosce e che si riflette con forza nel testo del brano. L'inno rappresenta **il primo importante passo della FITP verso la creazione della sua identità sonora**. Il progetto di creazione dell'identità sonora è un viaggio attraverso i valori dello sport e della vita, una metafora che racconta come ogni campo sia una nuova sfida e un nuovo traguardo da conquistare, passo dopo passo, senza mai smettere di sognare.

eSports

La Federazione Italiana Tennis e Padel nel 2024 ha lanciato il progetto eSports FITP. Il progetto punta a creare un vero e proprio movimento federale che possa affiancarsi ai tornei, ai campionati e alle attività del settore tecnico e dei tesserati che praticano il Tennis, il Padel, il Beach Tennis e il Wheelchair sui campi di tutta Italia.

Gli eSports rappresentano uno straordinario strumento per interagire con il pubblico perché ab-



battono le distanze fisiche grazie alla possibilità di giocare online, creano momenti di aggregazione e favoriscono l'inclusione. Tutti, infatti, possono giocare senza distinzioni di genere, età e abilità. In questa direzione va anche la scelta di Tennis Clash come gioco ufficiale del progetto, un gioco gratuito per device mobili, semplice da imparare e utilizzare.

Il progetto eSports FITP ha preso corpo innanzitutto in concomitanza dei grandi eventi tennistici organizzati dalla Federazione: gli Internazionali BNL d'Italia a Roma e le Nitto ATP Finals a Torino. In occasione di questi tornei, sono stati organizzati altrettanti circuiti "Road To" che hanno determinato i qualificati per la fase finale.

Il Road To Roma e il Road to Torino sono culminati nei due Master finali disputati presso il Foro Italo (Road to Roma) e presso l'Inalpi Arena (Road to Torino) con l'aggiudicazione di un premio di € 6.000 (a fronte di un montepremi totale del circuito di € 10.000).

Ma il progetto della FITP non si limita ai grandi eventi. Tutti gli utenti eSports sono invitati a

iscriversi alla piattaforma myFITP, creando così una community di appassionati che possono sfidarsi in partite uno contro uno, partecipare ai tornei online organizzati dalla FITP e scalare la classifica eSports FITP fino a diventare il miglior giocatore d'Italia, sognando la maglia azzurra eSports.

Trophy Tour 2024

Il Trophy Tour è un'iniziativa organizzata dalla Federazione finalizzata ad esporre la Coppa Davis vinta dalla nazionale maschile in diverse sedi in Italia. L'iniziativa ha permesso a centinaia di migliaia di appassionati di ammirare l'iconico trofeo in 85 differenti sedi per 225 giorni e celebrare i successi dell'Italia Campione del Mondo.

**SEDI
TROPHY TOUR**

85

**GIORNI DI ESPOSIZIONE
IN UN ANNO**

225

LE PIATTAFORME DI COMUNICAZIONE FITP

Considerando l'importanza che una comunicazione tempestiva, chiara e trasparente ha nel perseguimento dei propri obiettivi istituzionali, la Federazione ha sviluppato diversi canali di comunicazione diretti al coinvolgimento dei propri stakeholder. L'obiettivo è quello di promuovere attraverso tali canali di comunicazione le numerose iniziative federali - a partire dai grandi eventi sportivi - con il pubblico, permettendo così a tutti gli appassionati degli sport di racchetta di essere costantemente aggiornati ed in "contatto" con le varie componenti del mondo federale.

Le piattaforme di comunicazione contribuiscono a garantire al tempo stesso una sempre maggiore crescita del movimento sportivo anche attraverso il coinvolgimento di chi si affaccia per le prime volte al mondo degli sport di racchetta.



COMUNICAZIONE ISTITUZIONALE

SUPERTENNIS TV	ASCOLTO MEDIO GIORNALIERO¹¹ DEL CANALE SUPERTENNIS 16.475	CONTATTI¹² NUMERO MEDIO 816.689		
SITI WEB	FITP.IT 2,9 MLN UTENTI	64,9 MLN VISUALIZZAZIONI	SUPERTENNIS.TV 5,6 MLN UTENTI	39,2 MLN VISUALIZZAZIONI

¹¹ Numero medio degli spettatori che hanno guardato ogni singolo minuto del canale durante tutto il 2024.

¹² Numero medio degli spettatori totali che hanno guardato il canale in ogni singolo giorno del 2024.

SuperTennis e SuperTennis Plus

Il canale televisivo sportivo **SuperTennis** si conferma la casa multimediale del grande Tennis, si pone da sempre l'obiettivo di promuovere e ampliare la conoscenza e la diffusione del Tennis, del Padel e ora anche degli altri sport di racchetta sul territorio nazionale, sviluppare la cultura sportiva, informare gli appassionati su quanto avviene nel mondo del Tennis e offrire **gratuitamente e in chiaro** un grande spettacolo sportivo ai telespettatori. È informazione, confronto, analisi e approfondimento, ma anche tecnica e storia, formazione e didattica. Così la programmazione televisiva offre partite, ma anche studi, news e format che promuovono e ampliano la conoscenza e la diffusione degli sport di racchetta sotto l'egida della FITP. SuperTennis è visibile in tutta Italia tramite il **digitale terrestre (canale 64) e su Sky (canale 212)**, oltre ad essere disponibile in simulcast streaming sul sito **www.supertennis.tv**, tramite **SuperTenniX**, la piattaforma **OTT**, e **SuperTennis Plus**, la piattaforma **HbbTV**.



LE PARTITE PIÙ VISTE DELLA STORIA SUPERTENNIS						
TORNEO	ANNO	MATCH	DATA	ASCOLTO MEDIO	CONTATTI MEDI	SHARE
US OPEN (FINALE MASCHILE)	2024	SINNER VS FRITZ	08/09	1.788.045	3.598.255	10,12
SIX KINGS SLAM (FINALE)	2024	SINNER VS ALCARAZ	19/10	749.749	1.801.140	4,07
US OPEN (SEMIFINALE MASCHILE)	2024	SINNER VS DRAPER	06/09	744.010	1.981.918	5,21
BJKC FINALS ITA VS SVK (FINALE SINGOLARE)	2024	PAOLINI VS SRAMKOVA	20/11	721.397	1.534.222	4,07
SIX KINGS SLAM	2024	SINNER VS DJOKOVIC	17/10	518.094	1.950.317	1,28
BJKC FINALS ITA VS SVK (FINALE SINGOLARE)	2024	BRONZETTI VS HRUNCAKOVA	20/11	490.205	1.135.625	4,32
ATP 500 PECHINO (FINALE)	2023	SINNER VS MEDVEDEV	04/10	478.779	1.192.090	4,65
ATP 500 VIENNA (FINALE)	2023	SINNER VS MEDVEDEV	29/10	476.800	1.398.290	3,88
WTA INTERNAZIONALI BNL D'ITALIA (FINALE)	2014	S.WILLIAMS VS ERRANI	18/05	476.381	1.132.651	2,81
DAVIS CUP FINALS - ITA VS CRO QF	2021	SINNER VS CILIC	29/11	455.478	1.516.094	2,01

Nel 2024 SuperTennis cambia volto con **SuperTennis Plus, multi-channel** disponibile su digitale terrestre per i possessori di smart tv attraverso la tecnologia **HbbTV**, Hybrid Broadcast Broadband TV, una funzione presente sulle smart TV di recente fabbricazione connesse ad internet, che consente allo spettatore di un canale l'accesso ad una serie di contenuti gratuiti aggiuntivi. Grazie a un pulsante del telecomando i telespettatori potranno sempre accedere ad un menu interattivo attraverso il quale seguire gli incontri di Tennis o Padel, ritrovare on demand le puntate delle rubriche di SuperTennis o le news. È dunque possibile scegliere la disciplina, il torneo e il contenuto Live o On Demand che si vuole vedere.

Supertennis Plus è un'evoluzione pensata per permettere ai telespettatori di poter accedere ai segnali e quindi ai campi che non vengono trasmessi in diretta sul canale a causa della contemporaneità con incontri di maggior prestigio, dando così l'opportunità all'utente di scegliere il proprio palinsesto personale.

SuperTennis, nonostante la differente programmazione dovuta alla modifica del proprio portafoglio di diritti tv, ha proseguito con grande successo la sua attività nel corso dell'anno. Nello stesso anno sono stati registrati **tre record per il canale**: la finale maschile US Open **Sinner vs Fritz** è diventata **la partita più vista nella storia di SuperTennis** con un AM pari a 1.788.045 e contatti medi pari a 3.598.255; il match **Sinner vs Alcaraz** del Six Kings Slam, evento per cui SuperTennis ha acquistato i diritti 2024, è stata **la seconda partita più seguita nella storia del canale** con un AM pari a 749.749 e contatti medi pari a 1.801.140; la partita della BJKC Finals, ITA vs SVK (finale singolare **Paolini vs Sramkova**) è stato **il match singolare femminile più visto nella storia del canale**. Oltre a mantenere la trasmissione esclusiva in chiaro degli US Open, SuperTennis ha anche trasmesso in diretta un pacchetto composto da 42 Challenger ATP e 13 WTA 125.



Nel corso dell'anno, inoltre, molto spazio è stato riservato anche al Padel, trasmettendo in diretta un pacchetto di ben **24 tornei del circuito Premier Padel**, tra cui i 4 tornei Major, sempre in ottica di contribuire alla diffusione di questo sport.

SINNER VS FRITZ

AM 1.788.045

CM 3.598.255

SINNER VS ALCARAZ

AM 749.749

CM 1.801.140

PAOLINI VS SRAMKOVA

AM 721.397

CM 1.534.222

I format 2024 e le novità rispetto al 2023

Nel 2024 è stata ampliata la copertura giornalistica degli eventi sportivi e sono state ben quattro le trasmissioni dedicate all'informazione: "SuperTennis TG", il telegiornale quotidiano, "SuperTennis Today", gli studi di continuità per le partite del weekend, "Tennis Talk", il talk show appuntamento fisso del lunedì e "Cronache Italiane", il programma che segue l'attività sportiva a livello regionale che, in continuità con gli anni passati, si è confermato molto seguito.



SUPERTENNIS
TG



SUPERTENNIS
TODAY



SUPERTENNIS
TENNIS
TALK



SUPERTENNIS
CRONACHE
ITALIANE

FORMAT	DESCRIZIONE	PUNTATE
SUPERTENNIS TG	L'informazione tennistica a 360° targata SuperTennis: news, interviste e approfondimenti quotidiani sul mondo della racchetta.	SEGUONO I LIVE
SUPERTENNIS TODAY	Studi di approfondimento dedicati alle fasi salienti dei tornei con la partecipazione di uno o più talent.	27 PUNTATE
TENNIS TALK	Il salotto del Tennis: l'appuntamento serale settimanale dove si dibatte dei temi di attualità tennistica più rilevanti, con diversi ospiti in studio.	31 PUNTATE
CRONACHE ITALIANE	Il format settimanale dedicato all'attività sul territorio: Tennis, Padel, Beach Tennis e Pickleball.	35 PUNTATE
COLPO DA CAMPIONE TENNIS	La rubrica nella quale si analizzano in studio, insieme ai docenti dell'Istituto Superiore di Formazione Roberto Lombardi, i colpi dei migliori giocatori e delle migliori giocatrici del circuito.	11 PUNTATE
YOUNG TALENT	Alla scoperta delle giovani promesse azzurre, per conoscerli più da vicino negli aspetti sportivi e non solo, attraverso dettagliate interviste e testimonianze di chi li segue nel loro percorso di crescita.	6 PUNTATE
CIRCOLANDO	Viaggio alla scoperta dei più bei circoli d'Italia.	6 PUNTATE
RACE TO FORO	Il magico viaggio verso il Foro Italico: il format che segue le tappe salienti del torneo di prequalificazione agli Internazionali BNL d'Italia.	6 PUNTATE
TIE BOOK	Due passioni che si incontrano: il Tennis e la lettura. Tie Book è la rubrica di SuperTennis dedicata ai libri sul Tennis.	20 PUNTATE
UNIVERSITA' DEL TENNIS	Interviste ai principali tecnici delle diverse aree (coach, preparatori atletici, mental coach, nutrizionisti ecc.) di Tennis, Padel e Pickleball.	17 PUNTATE
ITALIA'S GOT PADEL	Viaggio alla scoperta dei più bei circoli di Padel d'Italia.	6 PUNTATE
PADEL PARADE	I migliori colpi della settimana del circuito Padel, rigorosamente a tempo di musica.	11 PUNTATE
COLPO DA CAMPIONE PADEL	La rubrica nella quale si analizzano in studio, insieme ai docenti dell'Istituto Superiore di Formazione Roberto Lombardi, i colpi dei migliori giocatori e delle migliori giocatrici di Padel.	22 PUNTATE
TIME BREAK	Il format che svela i lati inediti dei campioni italiani, un "break" dal campo da gioco.	3 PUNTATE
NEW YORK STORIES	Un viaggio tra aneddoti, storie e personaggi legati al Tennis e a New York per avvicinarsi nel migliore dei modi agli US Open.	5 PUNTATE
TENNIS PARADE	La classifica dei migliori colpi della settimana del circuito Tennis, rigorosamente a tempo di musica.	7 PUNTATE

I SuperTennis Awards

La cerimonia dei SuperTennis Awards, dedicata al mondo del Tennis italiano, **premia i migliori protagonisti della stagione in una serata di gala**. Nel 2024 si qualifica come la grande festa per il Tennis italiano dopo la stagione più vincente di sempre con esposte, sul palco, le due coppe conquistate a Malaga: quella della Billie Jean King Cup vinta dalla nazionale femminile e quella maschile della Coppa Davis.



SuperTennix

SuperTennix è la piattaforma digitale di SuperTennis. Nata nel 2021 è un nuovo modo di offrire agli utenti gli sport di racchetta in diretta grazie alla trasmissione dei programmi tramite internet. È una **piattaforma OTT** grazie alla quale gli utenti possono in ogni momento scegliere quale evento seguire in diretta, dai grandi match ATP e WTA ai tornei e campionati FITP, selezionare uno dei tanti video on demand, oltre a godersi studi, news e format che promuovono e ampliano la conoscenza e la diffusione degli sport. Una piattaforma che fa del mosaico di eventi live il proprio segno distintivo. La piattaforma è **disponibile via web su smartphone, tablet (tramite browser o app) e smart tv**.



COMUNICAZIONE CANALI SOCIAL

I canali social del Gruppo FITP hanno continuato a raccontare quotidianamente il mondo degli sport di racchetta focalizzando l'attenzione sui tornei svolti in Italia e sulle performance degli atleti italiani. Questo impegno è stato premiato da una costante e progressiva crescita della base utenti. Da Facebook a Instagram, passando per X e TikTok, tutte le pagine dei social del Gruppo hanno registrato un incremento dei followers.



FITP

POST	2.026	VISUALIZZAZIONI	7.781.763
INTERAZIONI ¹³	574.640	FOLLOWERS	13.918



SUPERTENNIS

POST	3.483	VISUALIZZAZIONI	12.250.219
INTERAZIONI	766.125	FOLLOWERS	43.257



FITP

POST	1.588	VISUALIZZAZIONI	121.380.178
INTERAZIONI	3.587.890	FOLLOWERS	124.161
COPERTURA	119.138.268		



SUPERTENNIS

POST	2.932	VISUALIZZAZIONI	269.021.946
INTERAZIONI	3.587.890	FOLLOWERS	416.739
COPERTURA	265.873.478		



FITP

POST	2.140	VISUALIZZAZIONI	256.120.643
INTERAZIONI	17.342.263	FOLLOWERS	169.139
COPERTURA	193.423.601		



SUPERTENNIS

POST	2.593	VISUALIZZAZIONI	129.598.630
INTERAZIONI	9.410.228	FOLLOWERS	137.122
COPERTURA	112.124.515		



FITP

POST	45	VISUALIZZAZIONI	30.676.000
INTERAZIONI	1.887.024	FOLLOWERS	31.000



SUPERTENNIS

POST	124	VISUALIZZAZIONI	23.300.000
INTERAZIONI	1.266.840	FOLLOWERS	27.000

SUPERTENNIS	POST	VISUALIZZAZIONI	INTERAZIONI	FOLLOWERS	ORE DI VISUALIZZAZIONE
	18	138.002	1.885	1.631	6.082

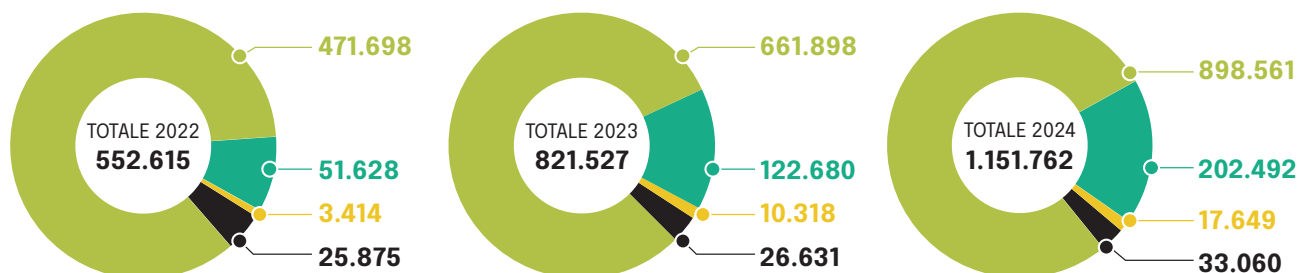
¹³ Il termine interazioni si riferisce a tutte le azioni che gli utenti compiono in risposta ai contenuti pubblicati da altri utenti o brand. Queste azioni rappresentano il coinvolgimento attivo del pubblico e sono fondamentali per misurare l'efficacia di una strategia di comunicazione online.

I NUMERI DELLA FITP

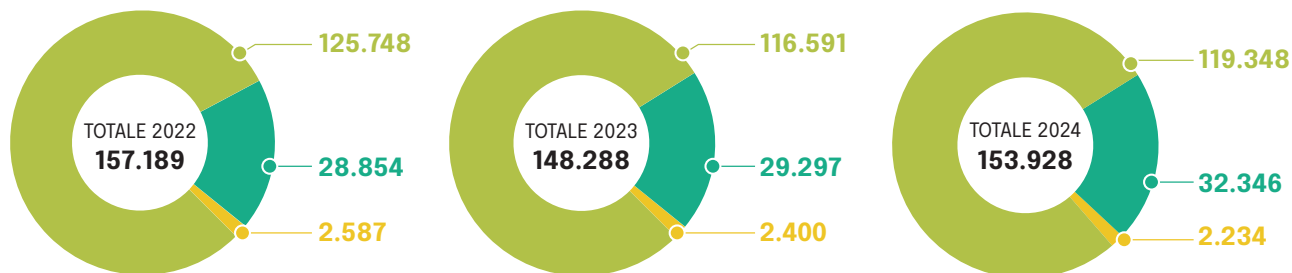
I TESSERATI

■ TENNIS ■ PADEL ■ BEACH TENNIS ■ ALTRO¹⁴

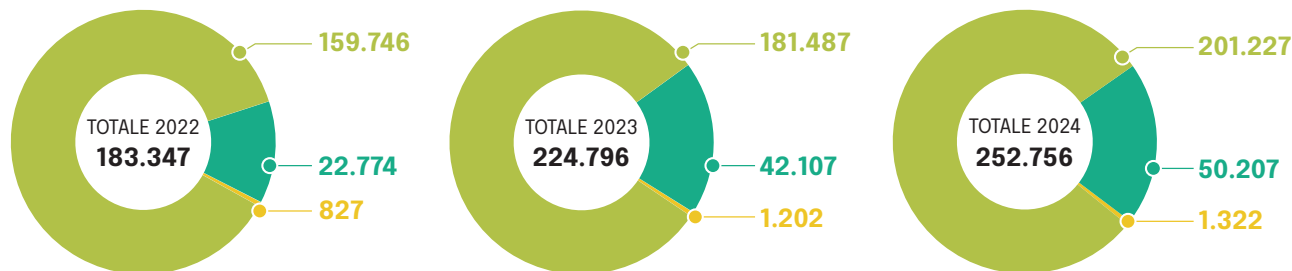
Andamento dei tesserati 2022-2024:



• di cui tesserati agonisti

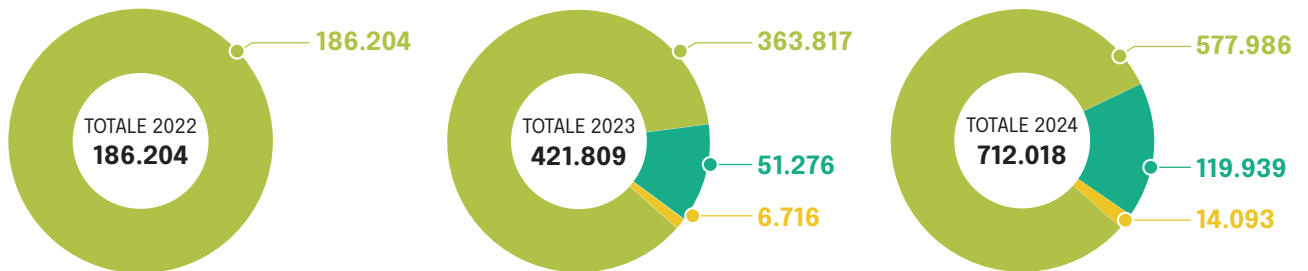


• di cui tesserati non agonisti (esclusi Racchette in Classe)




¹⁴ Per altro si intendono le tessere non direttamente associabili a una disciplina, come le tessere socio.

- di cui tessere non agonistiche Racchette in Classe



Tesserati per sesso e comitato regionale

COMITATO REGIONALE	UOMINI	DONNE
C.R. ABRUZZO	12.027	7.974
C.R. BASILICATA	7.908	5.642
C.R. BOLZANO	5.212	2.831
C.R. CALABRIA	41.813	35.695
C.R. CAMPANIA	36.098	27.924
C.R. EMILIA ROMAGNA	54.145	36.372
C.R. FRIULI VENEZIA GIULIA	11.090	6.581
C.R. LAZIO	99.461	72.995
C.R. LIGURIA	18.431	12.282
C.R. LOMBARDIA	79.159	48.803
C.R. MARCHE	14.093	7.414
C.R. MOLISE	1.400	907
C.R. PIEMONTE	89.793	70.981
C.R. PUGLIA	39.394	27.403
C.R. SARDEGNA	13.265	8.826
C.R. SICILIA	50.776	38.863
C.R. TOSCANA	37.505	21.529
C.R. TRENTO	5.375	3.159
C.R. UMBRIA	15.072	10.922
C.R. VALLE D'AOSTA	2.766	1.969
C.R. VENETO	43.109	24.798
TOTALE	677.892	473.870



Tesserati per età e comitato regionale

COMITATO REGIONALE	FINO A 12 ANNI	DA 13 A 18 ANNI	DA 19 A 39 ANNI	DA 40 A 59 ANNI	OLTRE 60 ANNI	TOTALE
C.R. ABRUZZO	9.748	4.469	2.115	2.823	846	20.001
C.R. BASILICATA	5.597	5.940	896	734	383	13.550
C.R. BOLZANO	2.884	1.068	1.566	1.887	638	8.043
C.R. CALABRIA	37.185	32.292	5.230	2.179	622	77.508
C.R. CAMPANIA	25.135	25.618	7.118	4.443	1.708	64.022
C.R. EMILIA ROMAGNA	34.536	27.408	10.206	13.100	5.267	90.517
C.R. FRIULI VENEZIA GIULIA	5.091	4.621	2.459	3.763	1.737	17.671
C.R. LAZIO	74.395	64.187	13.453	14.719	5.702	172.456
C.R. LIGURIA	11.184	8.498	3.718	4.735	2.578	30.713
C.R. LOMBARDIA	47.949	37.602	15.860	19.379	7.172	127.962
C.R. MARCHE	8.097	4.357	3.324	4.326	1.403	21.507
C.R. MOLISE	704	818	283	378	124	2.307
C.R. PIEMONTE	84.865	46.805	12.921	11.528	4.655	160.774
C.R. PUGLIA	27.555	21.597	6.429	8.417	2.799	66.797
C.R. SARDEGNA	6.210	6.135	2.815	5.026	1.905	22.091
C.R. SICILIA	41.229	28.200	8.053	8.905	3.252	89.639
C.R. TOSCANA	19.915	14.244	8.147	11.449	5.279	59.034
C.R. TRENTO	3.397	1.826	1.189	1.511	611	8.534
C.R. UMBRIA	12.227	7.873	2.406	2.743	745	25.994
C.R. VALLE D'AOSTA	2.984	1.044	340	271	96	4.735
C.R. VENETO	25.771	16.053	8.927	12.424	4.732	67.907
TOTALE	486.658	360.655	117.455	134.740	52.254	1.151.762

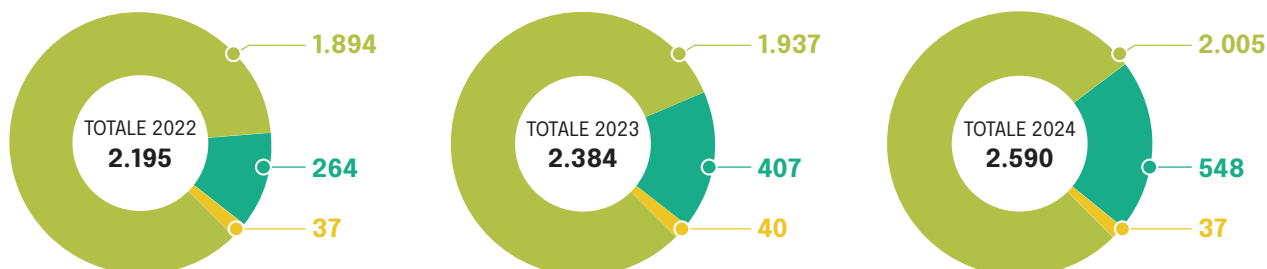
I Comitati regionali

COMITATO REGIONALE	PRESIDENTE	AFFILIATI	TESSERATI
C.R. ABRUZZO	Luciano Ginestra	109	20.001
C.R. BASILICATA	Gerardo Galeazzo	33	13.550
C.R. BOLZANO	Richard Weissensteiner	82	8.043
C.R. CALABRIA	Andrea Massimilla	145	77.508
C.R. CAMPANIA	Angelo Chiaiese	248	64.022
C.R. EMILIA ROMAGNA	Gilberto Fantini	322	90.517
C.R. FRIULI VENEZIA GIULIA	Antonio De Benedittis	89	17.671
C.R. LAZIO	Giorgio Di Palermo	473	172.456
C.R. LIGURIA	Andrea Fossati	149	30.713
C.R. LOMBARDIA	Enrico Cerruti	548	127.962
C.R. MARCHE	Andrea Bolognesi	133	21.507
C.R. MOLISE	Luciano Ginestra	17	2.307
C.R. PIEMONTE	Manuela Savini	318	160.774
C.R. PUGLIA	Francesco Mantegazza	214	66.797
C.R. SARDEGNA	Daniela Congia	173	22.091
C.R. SICILIA	Giorgio Giordano	326	89.639
C.R. TOSCANA	Luigi Brunetti	300	59.034
C.R. TRENTO	Marcello Russolo	48	8.534
C.R. UMBRIA	Roberto Carraresi	91	25.994
C.R. VALLE D'AOSTA	Piergiorgio Ottenga	7	4.735
C.R. VENETO	Mariano Scotton	271	67.907
TOTALE		4.096	1.151.762

LE SCUOLE FEDERALI

Andamento del numero di Scuole Federali 2022-2024

■ TENNIS ■ PADEL ■ BEACH TENNIS



Andamento Scuole Federali per tipologia

LE SCUOLE FEDERALI 2024				
TIPOLOGIA/DISCIPLINA	TENNIS	PADEL	BEACH TENNIS	TOTALE
BASIC SCHOOL	399	79	7	485
CLUB SCHOOL	1.061	403	27	1.491
STANDARD SCHOOL	440	66	3	509
SUPER SCHOOL	14	0	0	14
TOP SCHOOL	91	0	0	91
TOTALE	2.005	548	37	2.590

LE SCUOLE FEDERALI 2023				
TIPOLOGIA/DISCIPLINA	TENNIS	PADEL	BEACH TENNIS	TOTALE
BASIC SCHOOL	425	91	7	523
CLUB SCHOOL	972	271	29	1.272
STANDARD SCHOOL	430	45	4	479
SUPER SCHOOL	20	0	0	20
TOP SCHOOL	90	0	0	90
TOTALE	1.937	407	40	2.384

LE SCUOLE FEDERALI 2022				
TIPOLOGIA/DISCIPLINA	TENNIS	PADEL	BEACH TENNIS	TOTALE
BASIC SCHOOL	440	59	7	506
CLUB SCHOOL	912	189	28	1.129
STANDARD SCHOOL	442	16	2	460
SUPER SCHOOL	19	0	0	19
TOP SCHOOL	81	0	0	81
TOTALE	1.894	264	37	2.195

Scuole Federali per disciplina e comitato regionale

COMITATO REGIONALE	TENNIS	PADEL	BEACH TENNIS	TOTALE
C.R. ABRUZZO	49	17	0	66
C.R. BASILICATA	19	6	0	25
C.R. BOLZANO	41	1	0	42
C.R. CALABRIA	59	14	0	73
C.R. CAMPANIA	112	20	0	132
C.R. EMILIA ROMAGNA	168	38	10	216
C.R. FRIULI VENEZIA GIULIA	48	8	0	56
C.R. LAZIO	189	78	4	271
C.R. LIGURIA	94	22	1	117
C.R. LOMBARDIA	257	43	1	301
C.R. MARCHE	82	18	0	100
C.R. MOLISE	9	0	0	9
C.R. PIEMONTE	157	47	2	206
C.R. PUGLIA	106	41	1	148
C.R. SARDEGNA	75	17	5	97
C.R. SICILIA	144	77	4	225
C.R. TOSCANA	173	51	4	228
C.R. TRENTO	30	3	0	33
C.R. UMBRIA	42	19	0	61
C.R. VALLE D'AOSTA	5	2	0	7
C.R. VENETO	146	26	5	177
TOTALE	2.005	548	37	2.590

LE FIGURE TECNICHE FITP

Le figure tecniche FITP: andamento dal 2022 al 2024

TECNICI CERTIFICATI INSEGNAMENTO TENNIS	2022	2023	2024
ISTRUTTORE 1° GRADO TENNIS	3.674	3.927	4.549
ISTRUTTORE 2° GRADO TENNIS	2.854	2.851	2.800
MAESTRO NAZIONALE TENNIS	2.140	2.291	2.396
TECNICO NAZIONALE TENNIS	406	436	452
TOTALE	9.074	9.505	10.197

TECNICI CERTIFICATI INSEGNAMENTO PADEL	2022	2023	2024
ISTRUTTORE 1° LIVELLO PADEL	1.041	1.286	1.452
ISTRUTTORE 2° LIVELLO PADEL	244	410	445
MAESTRO DI PADEL	133	199	267
TOTALE	1.418	1.895	2.164

TECNICI CERTIFICATI INSEGNAMENTO BEACH TENNIS	2022	2023	2024
ISTRUTTORE 1° LIVELLO BEACH TENNIS	100	92	92
ISTRUTTORE 2° LIVELLO BEACH TENNIS	26	21	20
MAESTRO DI BEACH TENNIS	7	9	7
TOTALE	133	122	119

TECNICI CERTIFICATI INSEGNAMENTO PICKLEBALL	2022	2023	2024
ISTRUTTORE 1° LIVELLO PICKLEBALL	-	-	133
ISTRUTTORE 2° LIVELLO PICKLEBALL	-	-	1
TOTALE	-	-	134

ALTRI TECNICI	2022	2023	2024
PREPARATORE FISICO DI PRIMO GRADO	611	667	688
PREPARATORE FISICO DI SECONDO GRADO	369	369	385
PREPARATORE MENTALE DI PRIMO GRADO	125	163	168
PREPARATORE MENTALE DI SECONDO GRADO	99	107	104
EDUCATORE ALIMENTARE	80	101	123
INCORDATORE PRIMO GRADO	-	52	90
FISIOTERAPISTA PRIMO GRADO	-	5	23
FISIOTERAPISTA SECONDO GRADO	-	4	9
TOTALE	1.284	1.468	1.590



GLI EVENTI DELLA FITP

3.1 L'EVOLUZIONE NEL TEMPO DEGLI EVENTI FITP

3.2 INTERNAZIONALI BNL D'ITALIA

3.3 NITTO ATP FINALS

3.4 DAVIS CUP FINALS - GROUP STAGE

3.5 BNL ITALY MAJOR PREMIER PADEL

3.6 SARDEGNA OPEN

3.7 PIEMONTE OPEN INTESA SANPAOLO

3.8 P2 PREMIER PADEL GENOVA

3.9 FIP EUROPEAN PADEL CHAMPIONSHIPS

3.10 ALTRI EVENTI







■ TENNIS ■ PADEL ■ BEACH TENNIS

L'EVOLUZIONE NEL TEMPO DEGLI EVENTI FITP

Il 2024 è stato un anno caratterizzato da un ricco calendario di eventi sportivi di livello internazionale, tutti contraddistinti da un'organizzazione sempre più coinvolgente e da un incremento costante del pubblico e degli appassionati. La FITP conferma così il proprio ruolo centrale nello sviluppo e nella promozione degli sport di racchetta e, con impegno strategico e lungimiranza amministrativa, si adopera per garantire eventi di prestigio che, non solo elevano il livello competitivo in Italia, ma attirano anche l'attenzione di un pubblico internazionale e di sponsor di rilievo. A testimonianza di tale impegno nel 2024, il grande appuntamento del Tennis internazionale, il torneo delle **Nitto ATP Finals**, è stato confermato in Italia per un ulteriore quinquennio **fino al 2030**, mentre le **Davis Finals - Final 8** verranno svolte in Italia per le edizioni **2025-2027**.

Il 2024 ha visto confermate l'organizzazione degli **Internazionali BNL d'Italia** a Roma, delle **Nitto ATP Finals** a Torino e delle **Davis Finals - Group**

Stage a Bologna. Sono stati inoltre confermati i tornei ATP Challenger 175, con due appuntamenti: il **Sardegna Open** e il **Piemonte Open Intesa Sanpaolo** che, con una formula innovativa, hanno rappresentato il palco perfetto per l'incontro tra i migliori giovani talenti del Tennis internazionale e i campioni affermati dei tornei maggiori. Si sono svolti, inoltre, gli **Europei Under 16** presso la città di Parma e il torneo **Tennis Europe Under 16** svoltosi a Roma durante gli Internazionali BNL d'Italia, mentre **le finali della Serie A1** hanno trovato svolgimento presso lo storico Circolo della Stampa Sporting di Torino.

Per quanto riguarda il mondo del Padel nel 2024 e per il terzo anno consecutivo, la Capitale ha ospitato, a seguito degli Internazionali BNL d'Italia, il grande Padel internazionale con il **BNL Italy Major Premier Padel** nella suggestiva cornice del Foro italico, permettendo ad ancora più spettatori l'accesso ad un evento internazionale di spicco per la disciplina. Sono stati organizzati

2020Internazionali
BNL d'ItaliaNext Gen ATP
Finals**2021**

Sardegna Open

Internazionali
BNL d'ItaliaIntesa Sanpaolo
Next Gen ATP
Finals

Nitto ATP Finals

Davis Cup Finals
by Rakuten**2022**Internazionali
BNL d'ItaliaItaly Major
Premier PadelDavis Cup Finals
by Rakuten
Group StageUnicredit Firenze
OpenIntesa Sanpaolo
Next Gen ATP
Finals

Nitto ATP Finals

2023

Sardegna Open

Internazionali
BNL d'Italia
(Event Upgrade)Piemonte Open
Intesa SanpaoloFirenze Ladies
OpenBeach
Tennis World
ChampionshipsBNL Italy Major
Premier PadelDavis Cup Finals
Group StageCampionati
Europei U16 by
Lavoropiù

Nitto ATP Finals

2024

Sardegna Open

Internazionali BNL
d'ItaliaPiemonte Open
Intesa SanpaoloBNL Italy Major
Premier Padel

P2 Genova

FIP European
Padel
Championships

World Tour BT 200

Beach
Tennis World
ChampionshipsDavis Cup Finals
Group StageCampionati
Europei U16 by
Lavoropiù

Nitto ATP Finals



inoltre il **P2 Premier Padel** a Genova ed il **FIP European Padel Championship** presso Cagliari. A Cesenatico, invece, si è svolto un altro evento di grande rilievo nell'ambito degli sport di racchetta, e cioè il **Beach Tennis World Championship**.

L'obiettivo di creare uno spettacolo sportivo di alto livello va di pari passo con la volontà di realizzare un meccanismo di auto-sostentamento efficace. Attraverso partnership strategiche, diritti televisivi, e un'attenta gestione delle risorse, la FITP non solo riesce a coprire le spe-

se necessarie per l'organizzazione dei principali eventi, ma è in grado di costruire una base solida che permetta negli anni di attrarre investitori nel panorama degli sport di racchetta.

Rafforzando così il tessuto sportivo e garantendo che gli sport di racchetta rimangano accessibili a tutti gli appassionati, dai dilettanti ai professionisti, la Federazione Italiana Tennis e Padel si dimostra un esempio virtuoso di come lo sport possa essere al contempo fonte di ispirazione per le nuove generazioni e architrave per una gestione d'impresa sana ed efficace.

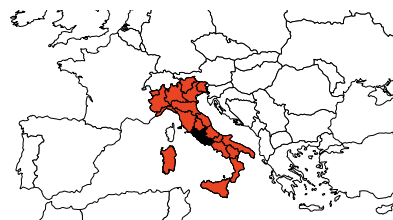
INTERNAZIONALI BNL D'ITALIA

MONTEPREMI

12.700.000 €

INCASSI BIGLIETTERIA

29,1 MLN€



SPETTATORI

PRESENZE GIORNALIERE

356.424

DA ROMA

18%

ALTRI ITALIANI

64%

INTERNAZIONALI

18%

IMPATTO ECONOMICO GENERATO

615,6 MLN€

POSTI DI LAVORO CREATI O MANTENUTI

4.122

GETTITO FISCALE

121,2 MLN€



STORIA E DESCRIZIONE DELLA MANIFESTAZIONE

Gli Internazionali BNL d'Italia, svoltisi a Roma, sono annoverati tra gli eventi sportivi più importanti del nostro Paese.

L'edizione del 2024 ha visto la partecipazione di 356.424 spettatori. L'81esima edizione del torneo, si è svolta **dal 30 aprile al 19 maggio del 2024**; dal 2023 è in una rinnovata versione che ha previsto l'estensione del tabellone da 56 a 96 giocatori ed il prolungamento da due a tre settimane di competizione. Dal 2011 il torneo si svolge con la formula combined¹⁵ e fa parte sia del circuito ATP World Tour Masters 1000, che raggruppa i 9 tornei ATP più prestigiosi dopo i quattro del Grand Slam e le Nitto ATP Finals, sia del circuito WTA 1000.

Il percorso dei **tornei di prequalificazione agli Internazionali BNL d'Italia 2024**, che ha determinato alcune delle wild card per accedere ai tabelloni di qualificazione e ai tabelloni principali del torneo, ha avuto inizio dal mese di settembre 2023 fino ad aprile 2024 ed ha visto l'organizzazione di **3.045 tappe** che hanno contato **61.137 partecipazioni**. La fase finale delle prequalificazioni è stata svolta nei campi da gioco del Foro Italico dal 30 aprile al 5 maggio. Il 6 maggio sono iniziati i turni di gara degli Internazionali BNL d'Italia, per terminare il 18 e il 19 maggio con le finali di Tennis femminile e maschile sul Campo Centrale del Foro Italico.



I circuiti ATP Masters 1000 e WTA 1000 nel 2024

ATP WORLD TOUR MASTER 1000	SUPERFICIE	SEDE	DATA
BNP PARIBAS OPEN	Duro	Indian Wells, California, USA	Marzo
MIAMI OPEN PRESENTED BY ITAÛ	Duro	Miami, Florida, USA	Marzo
ROLEX MONTECARLO MASTERS	Terra battuta	Montecarlo, Monaco	Aprile
MUTUA MADRID OPEN	Terra battuta	Madrid, Spagna	Aprile
INTERNAZIONALI BNL D'ITALIA	Terra battuta	Roma, Italia	Maggio
OMNIUM BANQUE NATIONAL PRESENTE BY ROGERS	Duro	Montreal, Canada	Agosto
CINCINNATI OPEN	Duro	Cincinnati, Ohio, USA	Agosto
ROLEX SHANGAI MASTERS	Duro	Shangai, Cina	Ottobre
ROLEX PARIS MASTERS	Duro	Parigi, Francia	Ott/Nov

¹⁵ Per combined si intende un evento durante il quale si disputano contemporaneamente il torneo maschile e quello femminile.

WTA 1000	SUPERFICIE	SEDE	DATA
QATAR TOTALENERGIES OPEN	Duro	Doha, Qatar	Febbraio
BUBAI DUTY FREE TENNIS CHAMPIONSHIPS	Duro	Dubai, Emirati Arabi Uniti	Febbraio
BNP PARIBAS OPEN	Duro	Indian Wells, California, USA	Marzo
MIAMI OPEN PRESENTED BY ITAÛ	Duro	Miami, Florida, USA	Marzo
MUTUA MADRID OPEN	Terra battuta	Madrid, Spagna	Aprile
INTERNAZIONALI BNL D'ITALIA	Terra battuta	Roma, Italia	Maggio
NB OPEN PRESENTED BY ROGERS	Duro	Toronto, Canada	Agosto
CHINA OPEN	Duro	Pechino, Cina	Sett/Ott
DONGFENG VOYAH - WUHAN OPEN	Duro	Wuhan, Cina	Ottobre

Nel 2024 sono tornati al Foro Italico di Roma, dopo cinque anni di assenza, gli **Internazionali BNL d'Italia di Wheelchair Tennis**. Il torneo rientra nell'Uniqlò Wheelchair Tennis Tour, il circuito internazionale sotto l'egida dell'ITF, nella categoria 'ITF 1 Series'. È il terzo per importanza dopo gli Slam e i Super Series, equiparabili ai Masters 1000 o ai WTA 1000. L'edizione 2024, svoltasi dal 17 al 19 maggio, durante il weekend conclusivo degli Internazionali BNL d'Italia, è inoltre stata per la prima volta giocata in formula "combined", con un tabellone maschile e uno femminile contemporaneamente. Prestigioso il montepremi di 70.000\$, il più alto dopo gli Slam fra i tornei dell'Uniqlò Wheelchair Tennis Tour. ▶

Dal 1935¹⁶, il torneo ha luogo nel **Parco del Foro Italico di Roma**, una delle sedi più iconiche e suggestive del mondo del Tennis, che ogni anno viene allestito e riorganizzato ad hoc per poter rispondere con efficacia alle esigenze organizzative e degli stakeholders. Nel corso degli anni, il Parco del Foro Italico è stato oggetto di innumerevoli innovazioni organizzative e strutturali. In questo contesto, al fine di gestire al meglio le rinnovate esigenze del torneo legate all'ampliamento dei tabelloni principali e per garantire le migliori strutture e servizi agli atleti, nel 2024 il Foro Italico ha messo a disposizione degli atleti e del loro staff anche alcune delle aree abitualmente destinate allo sport del nuoto. Il restyling imponente che ne è derivato ha consentito per la prima volta ad un numero

FOCUS

1ª EDIZIONE DEL TENNIS EUROPE UNDER 16 ROMA FORO ITALICO

Per il primo anno, i campi del Foro Italico hanno ospitato un torneo Under 16 maschile e femminile che è già diventato un appuntamento d'eccellenza del calendario di Tennis Europe. Si è giocato nella seconda settimana degli Internazionali BNL d'Italia, dal 13 al 19 maggio. Unico evento di questa categoria che dal 2025 passerà da "Category 1" all'eccellenza della "Super Category", la più prestigiosa tra quelle del calendario giovanile. La Federazione ha dimostrato ancora di poter gestire egregiamente più eventi sportivi in simultanea e presso la stessa struttura.

¹⁶ La nascita degli Internazionali d'Italia in realtà risale a 5 anni prima, presso il "Tennis Club di Milano", dalla volontà del conte Alberto Bonacossa. Dopo il trasferimento al Foro Italico nel 1935, il torneo è stato spostato solo in tre occasioni: nel 1961, quando il torneo venne disputato allo Sporting di Torino, nell'ambito delle celebrazioni del Centenario dell'Unità d'Italia, e, successivamente, quando il torneo femminile, nel corso degli anni 80, trovò momentanea collocazione prima a Perugia e poi a Taranto.

molto più elevato di atleti di accedere ai servizi e alle strutture di supporto al torneo (spogliatoi, players lounge, palestra, ristoranti e aree relax). Le due aree del Foro Italico sono poi state collegate attraverso la suggestiva costruzione di un ponte sospeso, che ha permesso ai tennisti di passare dall'area delle piscine alla zona loro dedicata all'interno dello Stadio Centrale, potendo ammirare dall'alto la magnifica cartolina del Parco del Foro Italico.

La **venue** del 2024 ha così visto la disponibilità di **10 campi per la disputa dei match e 24 campi d'allenamento di cui 8 on-site e 16 presso 5 prestigiosi circoli romani**. Per quel che concerne il montepremi, a partire dall'edizione 2023 gli Internazionali BNL d'Italia hanno iniziato un processo che permetterà di equiparare il prize money del torneo femminile a quello del torneo maschile.

VINCITORI

SINGOLARE MASCHILE

A. ZVEREV B. **N. JARRY** 6-4/7-5

DOPPIO MASCHILE

GRANOLLERS/ZEBALLOS B. **PAVIC/AREVALO** 6-2/6-2

SINGOLARE FEMMINILE

I. SWIATEK B. **A. SABALENKA** 6-2/6-3

DOPPIO FEMMINILE

ERRANI/PAOLINI B. **GAUFF/ROUTLIFF** 6-3/4-6/10-8



I SERVIZI PER GLI ATLETI

Il 2024 ha rappresentato un anno di consolidamento per la rinnovata versione del torneo, avvenuta nel 2023, con l'allargamento del tabellone a 96 giocatori e il prolungamento da due a tre settimane di competizione.

Durante l'evento la Federazione mette da sempre a disposizione degli atleti una vasta gamma di servizi, tra cui: fisioterapia, palestra, lavanderia, trasporto gratuito, accesso al site tramite accreditamento su portale dedicato, vitto, alloggio e punti ristoro dedicati, che offrono menù vegani e vegetariani, oltre a dei corner per esaltare le specialità del territorio.

Tale gamma di servizi, molti dei quali presenti sia presso il site che presso gli alberghi dove gli atleti alloggiano, ha come obiettivo primario di permettere agli atleti di vivere piacevolmente e al meglio il torneo e tutto ciò che ruota attorno ad esso.

Nonostante già gli ottimi riscontri ricevuti da ATP e WTA, nell'edizione 2024 dell'evento, la Federazione ha comunque incrementato il numero dei servizi e la qualità degli stessi nei confronti degli atleti, del loro staff, delle famiglie e accompagnatori

rendendo il torneo sempre più apprezzato a livello internazionale.

Nel 2024 sono state realizzati nuovi locker room e una nuova players lounge direttamente sul Campo Centrale, una nuova kids area per andare incontro alle esigenze dei giocatori presenti a Roma con figli, è stata ristrutturata e attrezzata al meglio la palestra ad uso dei giocatori, realizzato un nuovo centro medico e fisioterapico dotato di macchinari all'avanguardia. Anche il servizio transportation dei giocatori è stato oggetto di miglioramenti attraverso la messa a disposizione di numerosi van e bus per trasportare i giocatori da e verso gli alberghi e ai practice courts dislocati anche al di fuori della venue principale. I giocatori e i loro guests hanno avuto la possibilità di prenotare la transportation in maniera elettronica mediante una app dedicata "IBI Transportation". Questa applicazione è progettata specificamente per gli scopi di trasporto dell'evento, consentendo ai giocatori di effettuare la prenotazione per i servizi di trasporto. All'interno della venue i giocatori si spostano invece con golf car dedicate.

I SERVIZI PER GLI SPETTATORI

FAN AREA	AREE RISTORO	RISTORANTI COPERTI
2.500 MQ	17	2

Nel loro percorso di trasformazione, gli Internazionali BNL d'Italia riescono a rinnovarsi e sempre a stupire gli spettatori, anno dopo anno, con strutture e impianti capaci di integrare arte e funzionalità. Il "punto fermo" resta il **Parco del Foro Italico** che - in un'atmosfera di grande imponenza e

bellezza, tra la suggestione di splendidi mosaici, statue e marmi bianchi - offre la cornice perfetta per ospitare uno dei tornei più importanti del mondo. Una cornice che, grazie all'ambizioso progetto sviluppato dalla Federazione Italiana Tennis e Padel, fa seguito alla costante crescita del pubblico

al Foro: un fenomeno stabile nel lungo periodo, strettamente collegato alla crescita del movimento tennistico italiano. Per l'occasione il Parco del Foro italico si trasforma offrendo non solo posti a sedere per assistere ai match, ma anche servizi e aree dedicate da cui vivere l'atmosfera.

Come tutti i grandi eventi organizzati dalla FITP, gli Internazionali BNL d'Italia sono diventati molto di più che un torneo di Tennis. Infatti, mentre sui campi romani le stelle della racchetta si sfidano per i titoli dell'81esima edizione, il Foro Italico ospita anche tantissime altre iniziative promozionali, formative e agonistiche promosse dal Settore Tecnico FITP e dall'Istituto Superiore di Formazione "Roberto Lombardi", motori di un Sistema Italia che diventa via via sempre più ricco e intenso. Tantissime le attività strutturate presenti nello **Young Village**: raduni under 10, gli Internazionali di Minitennis (3/5 maggio, per la prima volta anche individuali) e vari eventi legati a Padel, Squash e Tennistavolo.

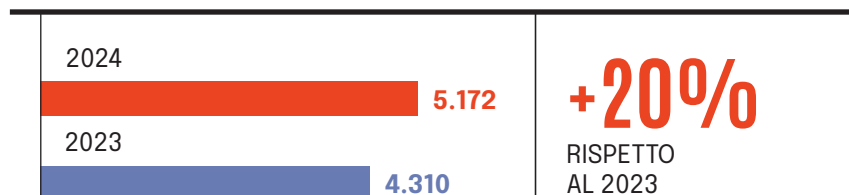
Anno dopo anno è stata dedicata sempre più attenzione ai bambini, tanto che nel 2024 lo Young

Village è diventato a tutti gli effetti una sorta di **luna park degli sport di racchetta**, andando a enfatizzare quella multidisciplinarietà di cui l'Istituto Superiore di Formazione "Roberto Lombardi" parla sin dalla sua nascita. Attivo dal 30 aprile al 19 maggio, ha accompagnato il Torneo per l'intera durata sin dalle pre-qualificazioni, con una gamma di attività per i ragazzi, ogni anno più ampia.

La **Corporate Hospitality** è un programma avente lo scopo di consentire a sponsor, aziende e privati di unire le attività di relazioni pubbliche e di business con il piacere di assistere agli incontri tennistici: public relation e business si legano all'emozione di uno spettacolo tra i migliori del panorama tennistico mondiale. In questo contesto, la FITP dà la possibilità di vivere il grande Tennis internazionale nel confort assoluto, offrendo un'esperienza unica ai propri partner. Punto di forza e fiore all'occhiello del servizio è rappresentato dalla visione degli eventi sportivi del Torneo dalle tribune più esclusive. L'offerta è poi corredata da lounge riservate, servizio open bar e accesso agli esclusivi servizi di ristorazione.



BIGLIETTI CORPORATE



Arte, gusto e design costituiscono il leitmotiv che anima le varie lounge del site, dove ogni anno sono presenti nuove esposizioni di opere d'arte e di arredi, degustazione di vini e di prodotti gastronomici dell'eccellenza italiana, un'esperienza di ospitalità unica a stretto contatto con l'azione sportiva. Nel 2024, si è registrato un incremento del 20% delle vendite dei biglietti Corporate rispetto al 2023, le quali hanno raggiunto le 5.172 unità.

Tra gli spazi a disposizione delle aziende spicca la lounge **LEA**, uno spazio esclusivo pensato per soddisfare la richiesta della clientela Corporate Hospitality, che offre un'esperienza sensoriale a 360°, arte e design, musica e arti culinarie; un angolo di eccellenze e unicità, nella suggestiva cornice del parco del Foro Italico. Gli ospiti sono stati accolti in un contesto prestigioso dal punto di vista storico e architettonico: la Sala delle Armi, costruita negli anni '30 dall'Architetto Luigi Moretti, fa parte del complesso monumentale che ospita la manifestazione sportiva. ▶

La Federazione ha dato la possibilità agli spettatori di acquistare la prevendita di biglietti e abbonamenti per l'81esima edizione degli Internazionali BNL d'Italia sia online (ticketing.internazionalibnlditalia.com), che presso la rete di vendita riservando ai detentori di tessera FITP uno sconto del 20% sui biglietti.

NUMERO AZIENDE


155

FOCUS


EFFIMERA, UNO SPAZIO ANCHE PER L'ARTE AGLI INTERNAZIONALI DI TENNIS

Durante gli Internazionali BNL d'Italia ha preso il via anche un nuovo progetto espositivo ideato appositamente per l'occasione. Si tratta di **Effimera**, una collettiva che ha raccontato la bellezza del temporaneo nel corso della manifestazione sportiva al Foro Italico.

La mostra, realizzata **in collaborazione con il MAXXI**, è stata aperta al pubblico per tutta la durata del torneo, proseguendo la riflessione avviata nella precedente edizione sul ruolo di Roma nel mondo. Il percorso espositivo ha incluso opere che riflettono la fugacità della bellezza e la temporalità dell'esistenza umana, sfidando la percezione del nostro mondo in continua evoluzione. Tali opere sono state accostate a diversi elementi di design.



Presso le biglietterie e gli Infopoint nella venue è stato inoltre possibile richiedere un upgrade del proprio biglietto, salvo disponibilità posti, e acquistare un biglietto per il “**Backstage Tour**”. Nel 2024 ben **1.231** visitatori hanno preso parte al Tour, scoprendo i luoghi più nascosti del Foro Italico, le aree off limits, gli ambienti dedicati ai soli giocatori.



FORNITORI

I fornitori devono essere in linea con i valori della FITP. Infatti la Federazione si assicura che:

- accettino il Codice Etico e il Modello di Organizzazione Gestione e Controllo della Federazione;
- rispettino le normative legislative e gli standard definiti dalle istituzioni sportive internazionali ed i parametri relativi al livello di affidabilità, correttezza e idoneità professionale;
- rispettino le necessità riscontrate dal Comitato Tecnico di Gestione in fase di preparazione dell'evento e le specifiche richieste da parte dell'ATP e della WTA.

I PARTNER DELL'EVENTO

TITLE PARTNER



MAIN PARTNER



OFFICIAL PARTNERS



OFFICIAL SUPPLIERS



MEDIA PARTNERS



LA COMUNICAZIONE DEL TORNEO

Con riferimento alla **copertura televisiva** del torneo, per quanto riguarda sia i match del tabellone maschile che femminile sono andati in onda live totalmente su Sky, mentre Rai ha acquistato un match al giorno, in chiaro, del torneo maschile e la finale del doppio femminile.

Media & trasmissione TV¹⁷

AUDIENZE TELEVISIVA E IN STREAMING

104 MLN

AUDIENZE IN STREAMING OTT

21 MLN

ORE DI TRASMISSIONE IN DIRETTA

13 M

Esposizione mediatica¹⁸

VISUALIZZAZIONI DELLA PAGINA

4,2 MLN

UTENTI UNICI

608 M

Stampa

USCITE STAMPA COMPLESSIVE

96

Newsletter inviate

948 M

SuperTennis-trasmissione televisiva

ROTAZIONE SPOT

19 LUGLIO **4** MAGGIO

SPOT TOTALI

3,5 M

ORE DI STUDIO TV AL FORO ITALICO

40

¹⁷ Fonte: YouGov (2024).

¹⁸ Fonte: YouGov (2024).

Il sito www.internazionaliibnlitalia.com e la APP ufficiale IBI24 hanno fornito notizie e informazioni in tempo reale su diversi aspetti del torneo: i match, le statistiche, i risultati live, i tabelloni aggiornati, il meteo, la disponibilità dei biglietti, le curiosità in campo e fuori.



Media istituzionali



POST	728	VISUALIZZAZIONI	12.817.940
INTERAZIONI ¹⁹	537.790	FOLLOWERS	61.636



POST	80	VISUALIZZAZIONI	17 MLN
INTERAZIONI	672 M	FOLLOWERS	24,9 M



POST	440	VISUALIZZAZIONI	18.859.080
INTERAZIONI	357.649	FOLLOWERS	182.637
COPERTURA ²⁰	18.470.857		



POST	249	VISUALIZZAZIONI	59.998.745
INTERAZIONI	2,6 MLN	FOLLOWERS	199.401
COPERTURA	47.017.933		



POST	168	VISUALIZZAZIONI	1.258.806
INTERAZIONI	19.831	FOLLOWERS	8.490
ORE DI VISUALIZZAZIONE	38.028		

Download App IBI

24 M

¹⁹ Le interazioni si riferiscono a tutte le azioni che gli utenti compiono su dei contenuti (post, storie, video, ecc.) e su un profilo, dimostrando il loro coinvolgimento.

²⁰ La copertura è un parametro che indica il numero di utenti unici che hanno visualizzato un contenuto.

LA PROMOZIONE DEL TORNEO E LE INIZIATIVE COLLATERALI

Numerose sono state le attività di promozione del torneo realizzate nell'area capitolina.

Al centro di Roma, le atmosfere evocative del Tennis e le immagini dei grandi campioni hanno cambiato per la prima volta il volto di uno dei luoghi simbolo della capitale: la facciata della **Fontana di Trevi**.


Un **video-mapping** ha, infatti, colorato la fontana dalle 21:00 alle 23:59 di ogni sera fino al 9 maggio. Lo spirito delle forme architettoniche famose nel mondo ha preso nuova vita attraverso giochi di luce e le sagome dei protagonisti del torneo, in piena sintonia con lo slogan del Torneo: "il Tennis diventa mito".

Il video-mapping ha lanciato il torneo nel cuore di Roma e anticipato la cerimonia del sorteggio che si è svolta a Fontana di Trevi il 6 maggio.

Inoltre, è stato allestito in piazza del Popolo un campo in terra rossa all'ombra dell'obelisco Flaminio, utilizzato per gli incontri delle pre-qualificazioni del Torneo principale e sul quale, l'8 maggio si è esibito anche Nadal, di fronte ai romani e ai turisti.

Anche per l'edizione 2024 del Torneo, nelle settimane che precedono l'evento sono state brandizzate la Stazione di Roma Termini e diverse fermate della metropolitana, affissi foto e banner pubblicitari nelle strade del centro della Capitale e gonfaloni sui principali ponti sul Tevere (tra cui ponte Cavour, ponte Milvio, ponte Duca D'Aosta, ponte Testaccio). Sono state inoltre posizionate 12 palle da Tennis giganti e customizzate con il logo dell'evento nel centro storico della città: via Veneto, piazza di Spagna, via del Babuino, piazza Risorgimento e altri. Sono state organizzate due Photo Exhibition nel centro di Roma, una in via Margutta, dedicata ai migliori dieci giocatori di Tennis ATP e WTA e una in via Condotti, dedicata ai vincitori del Torneo, "Roma, tempio dei campioni". ▶

In continuità con gli anni precedenti, anche nel 2024, a livello promozionale, è stato trasmesso a ridosso del Torneo il format di SuperTennis denominato "**Race to Foro**" dedicato alle pre-qualificazioni degli Internazionali BNL d'Italia e che racconta le tappe verso il Torneo di Roma.



Il 2024 ha segnato l'ingresso del torneo nel mondo dei giochi elettronici con la prima edizione delle eSeries degli Internazionali BNL d'Italia. Quest'ultima è parte del nuovo progetto eSports lanciato dalla FITP, che attraverso tornei dal vivo e online mira a promuovere la disciplina del Tennis tra i più giovani anche grazie al supporto del gioco mobile Tennis Clash.

Al fine di favorire la promozione del gioco, nel villaggio commerciale è stato allestito uno stand nel quale era possibile giocare a Tennis Clash.

Inoltre, presso il Foro Italico si è svolta la fase finale degli Internazionali BNL d'Italia eSeries, il primo dei 3 grandi circuiti del movimento eSports FITP 2024. Otto giocatori hanno ottenuto l'accesso alla fase finale grazie alla loro abilità nelle diverse tappe di qualificazione del "Road to IBI24 eSeries". Il percorso ha previsto tre tornei in presenza (nei circoli della FITP a Napoli, Bari, Milano) e una serie di eventi in-game su Tennis Clash.

Le Final 4, ovvero le semifinali e la finale, sono state disputate sullo storico campo Pietrangeli il 17 maggio. Per l'occasione, il campo Pietrangeli è stato allestito con un palco che ha ospitato un tavolo

e due postazioni da gioco, oltre a un ledwall dedicato per mostrare le immagini della partita. Giochi di luci, musica ed altri effetti hanno reso la sfida ancor più spettacolare. All'interno del gioco, le gare "virtuali" sono giocate allo Stadio IBI di Tennis Clash, un campo virtuale unico, realizzato appositamente per gli Internazionali BNL d'Italia. Il circuito Internazionali BNL d'Italia eSeries prevedeva un montepremi di ben 10.000€.

Gli incontri potevano essere seguiti in diretta su YouTube e SuperTenniX, con collegamenti in diretta anche sul canale televisivo SuperTennis.



FOCUS

RACCHETTE D'ORO

Oltre ad acclamare i campioni di oggi, gli Internazionali BNL d'Italia rappresentano l'occasione ideale per celebrare i giocatori che hanno lasciato un segno indelebile nella storia del torneo e nella storia del Tennis italiano.

Come da tradizione nel corso delle giornate romane sono state consegnate le "Racchette d'Oro", prestigioso riconoscimento ideato nel 1991 dal giornalista Lino Cascioli, storica firma de "Il Messaggero". A pochi mesi dalle splendide emozioni di Siviglia (dove la nazionale femminile ha raggiunto una storica finale) e di Malaga (dove la nazionale maschile ha vinto il titolo, a ben 47 anni di distanza dal trionfo in Cile), i prescelti per la "Racchetta d'Oro 2024" non potevano che essere i capitani di Billie Jean King Cup e Coppa Davis, Tatiana Garbin e Filippo Volandri.

GLI IMPATTI ECONOMICI E SOCIOECONOMICI²¹

Grazie al costante impegno della Federazione nell'organizzazione del torneo e alla sempre crescente partecipazione del pubblico, l'evento ha registrato un impatto economico diretto²² di 274,6 MLN€, un impatto economico indiretto²³ di 233 MLN€ ed un impatto economico indotto²⁴ di 108 MLN€, generando un impatto economico complessivo di 615,6 MLN€ (in crescita del 25% rispetto al 2023) ed un gettito fiscale pari a 121 MLN€. I posti di lavoro creati o mantenuti grazie al Torneo sono stati 4.122²⁵ (+28% rispetto alla precedente edizione).

Il ritorno sociale dell'investimento legato agli Internazionali BNL d'Italia 2024 è risultato pari a 6,77. Da ciò si conclude che, per ogni euro investito per l'organizzazione e la realizzazione della Manifestazione, la società nella sua più ampia definizione ha beneficiato di 6,77 €.

Infine, l'inquadramento del Torneo nel framework di valutazione ESG²⁶ ha riportato un rating complessivo di AA, di cui AA relativamente alla componente ambientale (E), AA+ relativamente sociale (S) e AA relativamente a quella di governo (G).



²¹ Impatti socioeconomici fonte OpenEconomics.

²² Gli effetti economici diretti rappresentano la stima dell'impatto sul territorio direttamente generato dalle spese del soggetto incaricato dell'organizzazione, a cui si aggiunge l'impatto delle spese sostenute dai partecipanti all'evento in virtù della loro presenza nella città, con riferimento specifico ai consumi nel periodo di permanenza.

²³ Si tratta dell'impatto economico che deriva dall'attivazione delle filiere produttive, a seguito degli investimenti effettuati per l'organizzazione dell'evento e dei consumi degli spettatori. Tali spese generano, infatti, un aumento della domanda per le attività del territorio. Tale domanda, a sua volta, attiva le catene di fornitura necessarie per produrre tali prodotti e servizi.

²⁴ L'impatto indotto comprende gli effetti dell'aumento del potere d'acquisto dei lavoratori impiegati nelle attività interessate, con ulteriori spillover positivi sull'economia del territorio.

²⁵ Valore in FTE (full time equivalent): misura omogenea del volume di lavoro svolto dagli occupati, che considera la quantità di lavoro prestata nell'anno da un occupato a tempo pieno, e fornisce l'unità di misura della quantità di lavoro prestata da occupati a tempo parziale, da occupati ad orario ridotto, e da occupati con durate del lavoro inferiori all'anno.

²⁶ Procedimento volto a determinare un rating che restituisce un'utile informazione di sintesi sul grado di conformità dell'evento alle direttive internazionali in materia di sostenibilità, sull'impatto ambientale da esso generato, sul rispetto dei valori sociali e di quelli legati alla governance e, in definitiva, sul grado di rischio a cui la manifestazione sportiva è esposta in relazione a tali fattori.

NITTO ATP FINALS

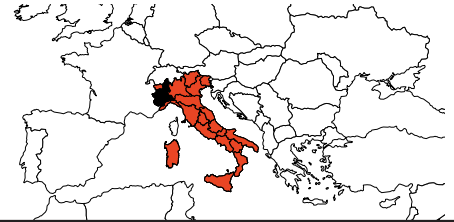
MONTEPREMI

15.250.000 \$

INCASSI

BIGLIETTERIA

25 MLN€



SPETTATORI

PRESENZE GIORNALIERE

210.275

DEL PIEMONTE

13,5%

ALTRI ITALIANI

66,2%

INTERNAZIONALI

20,3%

IMPATTO ECONOMICO

GENERATO

503,4 MLN€

POSTI DI LAVORO

CREATI O MANTENUTI

3.431

GETTITO FISCALE

84,5 MLN€

REDDITO DA LAVORO

CON IMPATTO POSITIVO SULLE FAMIGLIE ITALIANE²⁷

98,9 MLN€



²⁷ Corrisponde al compenso totale degli FTE (salari, contributi e tasse).

STORIA E DESCRIZIONE DELLA MANIFESTAZIONE

Nel 2024, per il quarto anno consecutivo, Torino ha ospitato le Nitto ATP Finals, **dal 10 al 17 novembre** presso l'**Inalpi Arena**, il palazzetto indoor più grande d'Italia. Questo torneo rappresenta l'evento più significativo dell'anno nel circuito professionistico maschile, al pari dei quattro tornei del Grande Slam, offrendo una vetrina internazionale di prestigio per il Paese e la città ospitante. Rappresenta, infatti, il gran finale della stagione del Tennis maschile, con gli otto migliori singolaristi e le otto migliori coppie di doppio che si battono per l'ultimo titolo della stagione. Il torneo si disputa con il formato del round-robin, ogni partecipante gioca tre incontri che determinano la classifica del girone e la qualificazione per la semifinale. Il campione che conquista il titolo senza aver perso nemmeno un incontro guadagna 1500 punti ATP.

Le ATP Finals hanno una storia che affonda le proprie radici nel 1970, anno in cui sono state disputate per la prima volta a Tokyo. Fino al 1976, l'evento si è disputato ogni anno in una località diversa, mentre dal 1977 al 1989 si è tenuto a New York, dal 1990 al 1995 a Francoforte e dal 1996 al 1999 ad Hannover. Dopodiché si è tornati al cambio di città annuale per tre anni, per poi riprendere con i periodi che hanno visto susseguirsi Houston dal 2003 al 2004, Shanghai dal 2005 e Londra dal 2009 al 2020. Per la prima volta nei suoi 50 anni di storia, il torneo nel 2021 è stato disputato in Italia, a Torino. ►

La scelta di Torino come sede per le Nitto ATP Finals nel periodo 2021-2025 è stata annunciata nel 2020, dopo aver prevalso su altre città candidate quali Londra, Manchester, Tokyo e Singapore. Il percorso che ha visto le diverse città concorrere per ospitare il rinomato torneo ha avuto inizio l'8 agosto 2018, quando l'ATP ha aperto una gara per l'assegnazione delle finali per un quinquennio a partire dal 2021. Per soddisfare le esigenze di un evento di portata internazionale, che attrae un notevole numero di atleti, tecnici, visitatori e turisti, la Federazione ha lanciato un bando per la creazione di un Master Plan per le ATP Finals 2021-2025, che tenesse conto di criteri sociali, ambientali ed economici, riflettendo l'impegno della FITP nella promozione di eventi sostenibili. Nel 2020, la Federazione ha vinto la competizione per l'organizzazione dell'evento: tutte le operazioni, dalla progettazione della sede ai servizi extra offerti ai giocatori, sono state gestite esclusivamente dalla FITP, con il coinvolgimento attivo di tutti i dipartimenti della Federazione. Con le Nitto ATP Finals, l'ATP ha assunto per la prima volta un ruolo esclusivamente di supervisione, senza essere l'organizzatore diretto dell'evento. ►

FOCUS

ATP FINALS IN ITALIA FINO AL 2030

Torino è la casa delle Nitto ATP Finals dal 2021 ed è la quindicesima città ad ospitare il prestigioso evento di fine stagione e lo sarà ancora. Infatti, con un comunicato congiunto, il 17 novembre 2024, l'ATP e la FITP hanno annunciato che le ATP Finals si terranno in Italia per altri cinque anni, dunque fino al 2030. L'estensione fa seguito al quinquennio 2021-2025 a conferma dell'eccellente organizzazione dell'evento finale di stagione.



Anche l'edizione 2024 delle Nitto ATP Finals ha registrato un successo strepitoso in Italia, rafforzando la loro fama di grande evento globale e di gioiello dell'ATP Tour. Quest'anno la manifestazione ha attirato un pubblico record di spettatori, con 15 sessioni di gioco in sold-out su 15 in programma durante gli 8 giorni. Il montepremi ha raggiunto i 15,2 milioni di dollari, un record assoluto per il torneo.

VINCITORI

SINGOLARE MASCHILE

J. SINNER B. **T. FRITZ** 6-4/6-4

DOPPIO MASCHILE

PUETZ/KRAWIETZ B. **PAVIC/AREVALO** 7-6/7-6



FOCUS

SOSTENIBILITÀ NITTO ATP FINALS

Nelle prime edizioni delle Nitto ATP Finals, la sostenibilità è stata affrontata prevalentemente dal punto di vista ambientale, anche grazie al supporto e alle attivazioni dei Partner. Per l'edizione 2024, pur restando centrale l'attenzione verso l'ambiente, l'approccio si è esteso anche agli aspetti sociali e di governance, facendo della sostenibilità uno dei pilastri fondamentali dell'evento. Quest'anno, infatti, è stato elaborato un progetto ESG dedicato, per sostenere FITP nell'attuazione di questo ambizioso piano per le prossime edizioni. L'obiettivo dichiarato è quello, **entro il 2025, di ottenere**, per l'organizzazione dell'evento, la **certificazione ISO 20121**, standard di sostenibilità riconosciuto a livello mondiale.

I SERVIZI AGLI ATLETI E AGLI SPETTATORI

Grazie al costante impegno della Federazione nel migliorare l'allestimento delle sedi dei propri eventi, anche nel 2024 le Nitto ATP Finals sono riuscite a rinnovarsi e hanno continuato a stupire i suoi spettatori con impianti capaci di integrare bellezza e funzionalità.

Gli spazi dedicati al torneo sono sempre più ampi, raggiungendo nel 2024 i **25.000 metri quadrati** di venue, e sempre più tecnologici, raggiungendo i **1.800 metri quadrati totali di schermi led**.

Per l'edizione 2024 è stato fatto un ulteriore step di miglioramento del campo e di tutto quello che vi ruota intorno. Un ruolo importante ha avuto la **show production** che ha reso il torneo un evento unico lavorando con maestria sulle luci, le immagini ed il suono. Attraverso l'utilizzo di circa 1.000 proiettori, il blu e tutte le sue sfumature (dal celeste marino al blu notte) hanno dominato la scena arricchita dalle immagini proiettate su 1000 mq di led di ultima generazione sul campo. Il suono, esteso con oltre 250 diffusori per una potenza di 75 mila watt, ha coinvolto gli spettatori rendendoli parte integrante del tutto ed ha riempito il palazzetto di musiche e parole.

Come tutti i grandi eventi organizzati dalla Federazione Italiana Tennis e Padel, le Nitto ATP Finals sono diventate più di un torneo di Tennis: la venue, infatti, ospita anche tantissime altre iniziative promozionali, formative e agonistiche.

Il **Fan Village** è uno spazio dedicato agli sponsor, alle istituzioni e al pubblico ed è la naturale estensione dello spettacolo messo in scena all'interno dell'Inalpi Arena. Offre un'esperienza coinvolgente, che riflette l'identità fondamentale dell'evento: **ospitalità, relax e divertimento**.

Uno spazio che ogni anno si rinnova. Dopo il successo del 2023, il Fan Village delle Nitto ATP Finals 2024 si è ampliato ulteriormente ed è stata proposta un'offerta di intrattenimento ed experience più ricca. Circa 10.000m² al coperto, per un'esperienza immersiva e coinvolgente che ha ospitato nel corso dell'intero evento oltre 233.000 visitatori. ▶

Internamente, il Fan Village è stato strutturato in tre imponenti aree. La prima, dedicata ai **Partner** dell'evento, presentava un disegno rinnovato degli spazi, a tutto vantaggio dell'esperienza degli spettatori. Continuando il percorso interno si arrivava al **Racquetland**, giungendo poi al terzo padiglione: la ricca **food court**. Un'area che, rispetto alle precedenti edizioni, era dotata di superfici più ampie, ben 3.300 mq, un maggior numero di coperti e un'offerta enogastronomica

**BIGLIETTI
FAN VILLAGE VENDUTI**

8.794

**AREA
FAN VILLAGE**

10.000 MQ

FOCUS

BIGLIETTI GROUND

Per dare l'opportunità a più persone di entrare a contatto e vivere il clima della manifestazione, sono stati istituiti, dal 2024, dei biglietti "ground" per l'accesso al solo Fan Village.





ancora più ricca, che spaziava dai gusti della tradizione allo street food, grazie alla presenza di 14 diversi food operator. La presenza di un grande palcoscenico e di un maxischermo hanno garantito momenti di intrattenimento e consentito agli spettatori di avere sempre uno sguardo su ciò che avveniva sul campo.

Il Fan Village ha accolto anche i più piccoli che, grazie ad un'area dedicata, al coinvolgimento delle scuole primarie e secondarie, al supporto degli insegnanti e dei fiduciari dell'Istituto Superiore di Formazione Roberto Lombardi della FITP, sono potuti scendere in campo e approcciarsi alla pratica delle discipline di racchetta.

Tra le novità 2024 **l'imponente facciata full-led e Racquetand**, il padiglione dei divertimenti con 3 campi da Pickleball, 1 da Padel e 1 da Beach Tennis e **un'area eSports**, pensato per offrire una esperienza interattiva al pubblico, che ha avuto modo di scendere in campo e scoprire le discipline di racchetta promosse dalla Federazione Italiana Tennis e Padel. Dal punto di vista della sicurezza, inoltre, è stato implementato un nuovo sistema conta-persone con dei sensori posizionati all'ingresso del villaggio, che è andato ad aggiungersi al conta-persone manuale già esistente. Il Fan Village si è dimostrato un'experience a tutto tondo, tra sport, intrattenimento ed enogastronomia. Un'opportunità straordinaria anche per la cittadinanza di Torino, che in occasione della giornata inaugurale, il 9 novembre, ha potuto partecipare al **Family Day** con accesso libero.

Come per altri eventi, FITP ha predisposto i **pacchetti di Corporate Hospitality** per assecondare anche il pubblico più esigente, fornendo servizi dedicati che accompagnano gli ospiti durante tutta l'esperienza delle Nitto ATP Finals. Tali servizi, hanno permesso di vivere l'evento in totale comodità, attraverso l'assegnazione dei posti migliori, selezionati nelle vicinanze del campo da gioco o in palchi, garantendo un'immersione nel Tennis e di essere parte integrante dello spettacolo. ▶



LOUNGE HOSPITALITY DEDICATE

43

GUESTS HOSPITALITY

22.000

FOCUS

IL PROGETTO "METACOSMO"

L'area ospitalità del Torneo, presso il Teatro Ragazzi e Giovani di Torino, è stata reinventata con il progetto "Metacosmo", un percorso di arte e design.

Il progetto di quest'anno si è sviluppato a partire da una riflessione sul cosmo e il suo rapporto con la realtà. Un percorso emozionale tra arte e design, composto dalle opere di dieci autori che ha invitato i visitatori dall'esterno fin dentro gli spazi di scena, a rivolgere la loro attenzione alla sfera celeste per immaginarsi una lettura alternativa del presente. Tra le opere in esposizione "Interno metafisico" di **Giorgio de Chirico** (Grecia, 1888 - Roma, 1978).



IL GRADIMENTO DEGLI SPETTATORI

Nielsen Sports²⁸ ha condotto un'analisi sul livello di soddisfazione dei partecipanti alle Nitto ATP Finals 2024, raccogliendo le opinioni dei presenti attraverso un questionario online. L'analisi ha considerato 4.384 rispondenti, suddivisi in 4 categorie target in base al titolo di accesso all'evento: general access, sponsor access, corporate hospitality, incoming & experience.

La rilevazione ha evidenziato un livello di soddisfazione generale dell'evento molto positivo, con il **97% dei rispondenti che ha giudicato il proprio livello di soddisfazione come "ottimo", "molto buono" o "buono"**. Se prendiamo in considerazione i due migliori giudizi disponibili nella survey ("ottimo" e "molto buono"), il dato è cresciuto di 6 punti percentuali rispetto al 2023 (91% vs. 85%), sottolineando il lavoro della Federazione nel migliorare in ogni edizione l'esperienza offerta agli spettatori della manifestazione.

I PARTNER DELL'EVENTO

A partire dal 2021, il **Title Partner** dell'evento è il giapponese **Nitto Denko Corporation**, mentre la banca italiana **Intesa Sanpaolo** ha accolto l'evento a Torino con il centrale ruolo di **Host Partner**.

I **Platinum partner** dell'evento sono Emirates, Lavazza e Lexus.

Per l'edizione del 2024, tra i **Gold Partner** si aggiungono Rummo e PIF, affiancando Haier, EA7 Emporio Armani e Valmora.

I **Silver Partner** vedono il rinnovato sostegno di Asti DOCG, Dunlop, Iren, Italgas, Vechain, IP e Xerjoff, ai quali si aggiungono Yokohama Tyres, Degree e Frecciarossa. Rinascente e Torino Outlet Village continuano il loro impegno come **Bronze Partner**, mentre DAO, Gattinoni, Technogym, TicketOne, Turismo Torino e Provincia, e Thomas Lyte si confermano come **Official Supplier** con l'ingresso di Villa Antinori e Gruppo Torinese Trasporti. Si confermano come **Media Partner** del Torneo: RTL 102.5, La Gazzetta dello Sport, La Stampa e TuttoSport.



²⁸ Rinomata società leader nell'attività di data analysis.

TITLE PARTNER



HOST PARTNER



PLATINUM PARTNERS



GOLD PARTNERS



SILVER PARTNERS



BRONZE PARTNERS



OFFICIAL SUPPLIERS



MEDIA PARTNERS



LA COMUNICAZIONE DEL TORNEO

Con riferimento alla **copertura televisiva** del torneo i match sono andati tutti in onda live su Sky e un match al giorno è stato mandato in chiaro sui canali RAI, con preferenza per gli **incontri degli italiani**.

Esposizione mediatica²⁹

AUDIENCE TOTALE (TV, STREAMING E VIDEO SUI SOCIAL MEDIA)		AUDIENCE TELEVISIVA E IN STREAMING ³⁰
396,3 MLN		93,5 MLN
AUDIENCE TELEVISIVA ³¹	AUDIENCE STREAMING ³²	COPERTURA TV
63,0 MLN	30,4 MLN	9.091 ORE

Stampa

USCITE STAMPA COMPLESSIVE
51

Media Istituzionali³³

NUMERO POST	VISUALIZZAZIONI
936	79.445.988
COPERTURA	INTERAZIONI
69.373.045	3.533.185

²⁹ Fonte YouGov (2024).

³⁰ Somma di audience televisiva e streaming.

³¹ L'audience televisiva rappresenta la media cumulativa dell'audience dei programmi live, delle repliche e degli highlights.

³² L'audience streaming rappresenta l'audience che deriva dalla visione delle piattaforme OTT.

³³ Post su account SuperTennis e FITP.

LA PROMOZIONE DEL TORNEO E LE INIZIATIVE COLLATERALI

La campagna promozionale nazionale per le Nitto ATP Finals 2024 ha rappresentato un'ampia operazione di marketing, caratterizzata da un investimento economico superiore ai **7,5 milioni di euro**. Nel corso del 2024, Torino ha ospitato le Nitto ATP Finals, distinguendosi non soltanto per l'eccellenza sportiva ma anche per una ricca varietà di eventi promozionali che hanno animato la città dal cuore della primavera fino all'autunno inoltrato. La vitalità del Tennis ha risuonato nelle strade con l'avvio delle "case tematiche": incontri, degustazioni e spazi per la stampa. L'apice è stato raggiunto attraverso iniziative come il **Blue Carpet**, il "**Meet the Champions**", nel quale **Alessandro Cattelan** ha intervistato i giocatori sul palco del teatro Carignano allestito con una scenografia ispirata al celebre salotto della serie televisiva "Friends" e con l'**avvio del Fan Village**, il cui spettacolo si è intensificato durante il Family Day con il "**Meet the Champions Doubles Team Celebrations**", che ha visto la presentazione delle squadre di doppio partecipanti al torneo. La magia del Tennis è poi esplosa con la **Notte del Tennis** e il **Final Set - Closing Party** presso le OGR Torino.

Come è ormai tradizione, il percorso di avvicinamento verso le Nitto ATP Finals di Torino propone una serie di appuntamenti col "**Tennis in Città**", evento che porta l'installazione di campi, in alcuni dei luoghi più importanti della città, dove alcuni insegnanti dell'Istituto Superiore di Formazione "Roberto Lombardi" sono a disposizione per assistere tutti gli appassionati desiderosi di scoprire il meraviglioso mondo del Tennis. La manifestazione si è articolata su appuntamenti svoltisi nei weekend di settembre e ottobre ed ha coinvolto più di 7.000 bambini. Ma il legame fra le Finals e la città di Torino si è manifestato già dal **Salone del Libro**, svoltosi dal 19 al 23 maggio e dove il Tennis è stato uno dei protagonisti, grazie all'allestimento dell'area esterna con campi in cui adulti e bambini si sono potuti approcciare gratuitamente alla disciplina del Tennis col supporto di insegnanti federali, dando modo di far conoscere le Nitto ATP Finals e il Tennis anche a coloro che hanno frequentato la rassegna.

Tra le novità del 2024, sicuramente rientra la **prima edizione del "Grand Opening Show"**, evento musicale condotto da Alessandro Cattelan che ha inaugurato il torneo di Tennis più atteso della stagione e ha visto, tra i protagonisti, i cantanti Blanco, Madame e Marco Mengoni, tre indiscussi big della musica italiana, che si sono esibiti sull'inconfondibile campo da gioco torinese dell'Inalpi Arena, trasformato per l'occasione in palcoscenico attraverso spettacolari giochi di luce.



INVESTIMENTO
IN PROMOZIONE

7,5 MLN€

SPETTATORI
GRAN OPENING SHOW


5.323

A partire dal 7 novembre, giorno del **Blue Carpet**, nei tre giorni che hanno preceduto l'inizio del torneo, la **facciata della Biblioteca Nazionale di piazza Carlo Alberto** si è animata, grazie ad allo **spettacolare video mapping "Game-Set Light"**, con i volti dei giocatori qualificati al torneo.

La corsa verso Torino non è stata solamente quella dei big del circuito, che hanno l'ambizione di arrivare tra i migliori 8 al mondo e dunque alle Nitto ATP Finals di novembre, ma anche quella dei giovanissimi a cui è stato dedicato **"Road to Torino"** svolto in continuità con gli scorsi anni, è stato il circuito organizzato dalla FITP e dall'Istituto Superiore di Formazione Roberto Lombardi finalizzato a completare l'offerta tecnico formativa dedicata ai ragazzi. Il Road to Torino si è sviluppato attraverso 34 tappe regionali e un **Master finale** che si è svolto a Torino nella settimana dal 10 al 17 novembre. Il Road to Torino è stato trasmesso da SuperTennis e valorizzato su SuperTenniX. Infine, in continuità con gli anni precedenti, le settimane che precedono l'evento hanno visto la personalizzazione di una linea tranviaria di Torino, la città è stata addobbata con 397 poster e bandiere, a testimonianza della capillare presenza visiva del torneo nella città ospitante. Tre mostre fotografiche sono state esposte sotto ai portici di via Po, piazza San Carlo e piazza Palazzo di città. 92 schermi digitali presso la stazione di Torino hanno aumentato l'esposizione digitale, con la rotazione di annunci sui maxischermi LED che hanno raggiunto l'impressionante cifra di 2,6 milioni di visualizzazioni. Infine, i canali Sky e SuperTennis, tra dicembre 2023 e novembre 2024 hanno mandato in onda circa 4.360 volte gli spot pubblicitari. I giornali locali e nazionali hanno dedicato all'Evento oltre 12.000 pagine digitali o cartacee.

Ma le partite delle Nitto ATP Finals non si sono limitate al Tennis. Anzi, l'evento è stato l'occasione per trattare temi molto importanti come innovazione e sostenibilità. Nei giorni che hanno preceduto i match, si è tenuto l'**Innovation Summit**, terza edizione di un appuntamento diventato ormai cardine del torneo organizzato da Nitto, ATP e FITP. Presso l'Unione Industriali di Torino, l'8 novembre, rappresentanti pubblici e privati hanno portato al centro dell'attenzione l'impegno per la sostenibilità e l'innovazione, collegando i valori delle Nitto ATP Finals 2024 con una visione di lungo termine per la città di Torino e per i grandi eventi sportivi.

Durante le Nitto ATP Finals 2024, una delle grandi novità è stata la presenza degli **e-Sports FITP**. Nel villaggio commerciale è stato allestito uno stand dove chiunque volesse ha potuto sperimentare il gioco Tennis Clash. Inoltre, si è svolto un torneo ufficiale che ha visto la finale disputata sul campo dell'Arena il cui montepremi ammontava ad € 10.000.



GLI IMPATTI ECONOMICI E SOCIOECONOMICI³⁴

Grazie al costante impegno della Federazione nell'organizzazione del torneo e alla sempre crescente partecipazione del pubblico, l'evento ha registrato un impatto economico diretto³⁵ di 225,7 MLN€, un impatto economico indiretto³⁶ di 192,3 MLN€ ed un impatto economico indotto³⁷ di 85,4 MLN€, generando un impatto economico complessivo di 503,4 MLN€ (in crescita del 64% rispetto al 2023) ed un gettito fiscale pari a 84,5 MLN€. I posti di lavoro creati o mantenuti grazie al Torneo sono stati 3.431³⁸ (+218% rispetto alla precedente edizione). Il ritorno sociale dell'investimento legato alle Nitto ATP Finals 2024 è risultato pari a 5,2. Da ciò si con-

clude che, per ogni euro investito per l'organizzazione e la realizzazione della Manifestazione, la società nella sua più ampia definizione ha beneficiato di 5,2 €.

Infine, l'inquadramento del Torneo nel framework di valutazione ESG³⁹ ha riportato un rating complessivo di AA+, di cui AA+ relativamente alla componente ambientale (E), AA+ relativamente sociale (S) e AAA relativamente a quella di governo (G). Per l'edizione 2024 è stato redatto un report ESG, l'obiettivo è quello di ottenere la certificazione ISO 20121 per la gestione sostenibile dell'evento, uno standard di sostenibilità riconosciuto a livello internazionale.



³⁴ Impatti economici fonte BCG, impatti socioeconomici fonte OpenEconomics.

³⁵ Gli effetti economici diretti rappresentano la stima dell'impatto sul territorio direttamente generato dalle spese del soggetto incaricato dell'organizzazione, a cui si aggiunge l'impatto delle spese sostenute dai partecipanti all'evento in virtù della loro presenza nella città, con riferimento specifico ai consumi nel periodo di permanenza.

³⁶ Si tratta dell'impatto economico che deriva dall'attivazione delle filiere produttive, a seguito degli investimenti effettuati per l'organizzazione dell'evento e dei consumi degli spettatori. Tali spese generano, infatti, un aumento della domanda per le attività del territorio. Tale domanda, a sua volta, attiva le catene di fornitura necessarie per produrre tali prodotti e servizi.

³⁷ L'impatto indotto comprende gli effetti dell'aumento del potere d'acquisto dei lavoratori impiegati nelle attività interessate, con ulteriori spillover positivi sull'economia del territorio.

³⁸ Valore in FTE (full time equivalent): misura omogenea del volume di lavoro svolto dagli occupati, che considera la quantità di lavoro prestata nell'anno da un occupato a tempo pieno, e fornisce l'unità di misura della quantità di lavoro prestata da occupati a tempo parziale, da occupati ad orario ridotto, e da occupati con durate del lavoro inferiori all'anno.

³⁹ Procedimento volto a determinare un rating che restituisce un'utile informazione di sintesi sul grado di conformità dell'evento alle direttive internazionali in materia di sostenibilità, sull'impatto ambientale da esso generato, sul rispetto dei valori sociali e di quelli legati alla governance e, in definitiva, sul grado di rischio a cui la manifestazione sportiva è esposta in relazione a tali fattori.

DAVIS CUP FINALS - GROUP STAGE

INCASSI
BIGLIETTERIA

1,7 MLN€



SPETTATORI

PRESENZE GIORNALIERE

24.788

DA BOLOGNA

22,9%

ALTRI ITALIANI

73,8%

INTERNAZIONALI

3,3%

IMPATTO ECONOMICO
GENERATO

67,5 MLN€

POSTI DI LAVORO
CREATI O MANTENUTI

503

GETTITO FISCALE

9,4 MLN€



REDDITO DA LAVORO

CON IMPATTO POSITIVO SULLE FAMIGLIE ITALIANE⁴⁰

13,2 MLN€

⁴⁰ Corrisponde al compenso totale degli FTE (salari, contributi e tasse).

STORIA E DESCRIZIONE DELLA MANIFESTAZIONE

La Coppa Davis è la più grande competizione sportiva a squadre del Tennis maschile del mondo. È organizzata e gestita dall'International Tennis Federation (ITF) ed è uno degli eventi più antichi del Tennis. Nata come evento dilettantistico, vede ora la partecipazione dei più alti professionisti di Tennis al mondo.

Per il terzo anno consecutivo, dal **10 al 15 settembre 2024**, l'**Unipol Arena di Casalecchio di Reno** ha ospitato le fasi a gironi delle Davis Cup Finals 2024, per una settimana di grande sport. Gli azzurri, qualificati di diritto in quanto detentori del titolo, hanno difeso l'insalatiera più prestigiosa dello sport mondiale, conquistata lo scorso anno a Malaga, dopo un lungo digiuno durato ben 47 anni e hanno esordito contro il Brasile, per poi affrontare nel proprio girone il Belgio e i Paesi Bassi.

La manifestazione ha mantenuto lo stesso format del 2023 che ha generato la stessa straordinaria presenza del pubblico anche durante gli eventi collaterali. ▶

La città di Bologna ha accolto ufficialmente le quattro nazionali in gara domenica 8 settembre 2024, dove i campioni ed i loro staff hanno partecipato alla **cerimonia di apertura** della competizione nella splendida e suggestiva cornice di Palazzo Re Enzo. I protagonisti delle varie nazionali, in questa occasione, hanno sfilato sul **"Green Carpet"** al centro di una vasta folla di appassionati di Tennis e di tifosi italiani, i quali hanno avuto la possibilità di strappare un autografo o un selfie ai propri beniamini.

Per dare la possibilità ai giovani appassionati di Tennis di osservare da vicino i grandi campioni della Coppa Davis e coltivare la propria passione per il Tennis, la Federazione ha previsto la possibilità per tutti i ragazzi al di sotto dei diciotto anni (e nell'eventualità ad un accompagnatore adulto) di assistere gratuitamente ad alcune partite svoltesi presso l'impianto di Casalecchio di Reno. Nel corso delle giornate delle partite, poi, a corredo dell'evento sono state organizzate per questi ragazzi delle lezioni gratuite di Tennis su campi allestiti all'esterno dell'Unipol Arena. È in questo contesto, altresì, che la FITP ha installato tre differenti campi a Bologna per coinvolgere bambini e ragazzi e promuovere il Tennis e i valori dello sport.

Si è tenuto, inoltre, il consueto appuntamento in collaborazione con l'Istituto di Formazione Roberto Lombardi del **"Tennis in Piazza"**, che ha avuto la durata di quattro giorni ed ha visto il coinvolgimento di tutti i bambini delle scuole Tennis, delle scuole dell'obbligo e in ge-

FOCUS

FINAL 8 IN ITALIA FINO AL 2027

Le prossime Final 8 di Davis, ospitate a Malaga fino a all'edizione 2024, sono state assegnate all'Italia fino dal 2025 fino al 2027. Bologna ospiterà la "Coppa del Mondo del Tennis" dal 18 al 23 novembre 2025. Gli azzurri, in quanto atleti del Paese ospitante, saranno già qualificati alla fase finale, risparmiandosi così le fasi di qualificazione.



nerale di tutti coloro che volessero provare il Tennis in cornici fantastiche come quelle del centro di Bologna. Inoltre, quest'anno, per la prima volta, sono stati montati dei campi anche in occasione della famosa "Notte di Casalecchio", evento cittadino annuale, nel quale tutta la comunità ha potuto provare il Tennis. ▶

FOCUS

TRAGUARDI

Per il secondo anno consecutivo la squadra italiana ha scritto una delle pagine più belle della storia del Tennis italiano.

VINCITORI

ROUND ROBIN

1° ITALIA

ROUND ROBIN

2° PAESI BASSI

GROUP STAGE SQUADRA VINCENTE

BERRETTINI, BOLELLI, VAVASSORI, COBOLLI, ARNALDI



I PARTNER DELL'EVENTO

OFFICIAL PARTNERS



MEDIA PARTNERS



LA COMUNICAZIONE DEL TORNEO

Con riferimento alla **copertura televisiva** del torneo i match sono andati integralmente in onda su Sky e Rai. Anche SuperTenniX ha reso disponibili live i match mentre sul canale SuperTennis sono state trasmesse alcune differite.

Media Istituzionali⁴¹



X

POST

202

VISUALIZZAZIONI

1.622.844

INTERAZIONI

146.556



FACEBOOK

POST

156

VISUALIZZAZIONI

14.423.125

INTERAZIONI

808.825

COPERTURA

14.236.152



INSTAGRAM

POST

187

VISUALIZZAZIONI

36.559.008

INTERAZIONI

1.054.555

COPERTURA

15.833.896

Stampa

USCITE STAMPA COMPLESSIVE


28

⁴¹ Post su account SuperTennis e FITP.

LA PROMOZIONE DEL TORNEO

Molti sono stati gli eventi collaterali in programma per le Davis Cup Finals – Group Stage e le iniziative di promozione:

- 6-14 settembre, Tennis in Città, in piazza XX Settembre sono stati posizionati due campi da minitennis brandizzati Davis Cup, per promuovere la disciplina con istruttori federali e consentire ai bambini di giocare, coinvolgendo dunque i futuri talenti del Tennis;
- 6-15 settembre, allestimento di una mostra fotografica nei pressi della Unipol Arena: il racconto del successo azzurro in Davis Cup 2023;
- 8 settembre, Palazzo Re Enzo ha ospitato la cerimonia di apertura, con una parata dei campioni in piazza Nettuno;
- 10-14 settembre: e-Sports FITP presso Gran Reno, Casalecchio di Reno, allestimento di un corner e-Sports FITP all'interno del centro commerciale adiacente alla Unipol Arena;
- 13-15 settembre: posizionamento di maxischermi per assistere ai match dell'Italia presso il Comune di Casalecchio;
- inoltre, in continuità con gli anni precedenti, nelle settimane che hanno preceduto l'evento e durante lo stesso sono state brandizzate linee degli autobus, affissi foto e banner pubblicitari nelle strade della città e presso le principali località della Riviera Romagnola (quali ad esempio Ferrara, Ravenna, Cesena, Rimini e Riccione), allestiti maxischermi per dare a tutti l'opportunità di seguire i match degli azzurri, prodotte locandine per tutti i circoli presenti in Emilia-Romagna.



GLI IMPATTI ECONOMICI⁴²

Grazie al costante impegno della Federazione nell'organizzazione della manifestazione e alla sempre crescente partecipazione del pubblico, l'evento ha registrato un impatto economico diretto⁴³ di 30,9 MLN€, un impatto economico in-

diretto⁴⁴ di 25,3 MLN€ ed un impatto economico indotto⁴⁵ di 11,3 MLN€, generando un impatto economico complessivo di 67,5 MLN€ ed un gettito fiscale pari a 9,4 MLN€. I posti di lavoro creati o mantenuti grazie al Torneo sono stati 503⁴⁶.

⁴² Fonte BCG.

⁴³ Gli effetti economici diretti rappresentano la stima dell'impatto sul territorio direttamente generato dalle spese del soggetto incaricato dell'organizzazione, a cui si aggiunge l'impatto delle spese sostenute dai partecipanti all'evento in virtù della loro presenza nella città, con riferimento specifico ai consumi nel periodo di permanenza.

⁴⁴ Si tratta dell'impatto economico che deriva dall'attivazione delle filiere produttive, a seguito degli investimenti effettuati per l'organizzazione dell'evento e dei consumi degli spettatori. Tali spese generano, infatti, un aumento della domanda per le attività del territorio. Tale domanda, a sua volta, attiva le catene di fornitura necessarie per produrre tali prodotti e servizi.

⁴⁵ L'impatto indotto comprende gli effetti dell'aumento del potere d'acquisto dei lavoratori impiegati nelle attività interessate, con ulteriori spillover positivi sull'economia del territorio.

⁴⁶ Valore in FTE (full time equivalent): misura omogenea del volume di lavoro svolto dagli occupati, che considera la quantità di lavoro prestata nell'anno da un occupato a tempo pieno, e fornisce l'unità di misura della quantità di lavoro prestata da occupati a tempo parziale, da occupati ad orario ridotto, e da occupati con durate del lavoro inferiori all'anno.

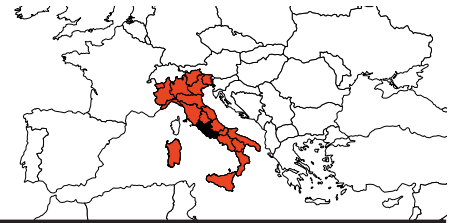
BNL ITALY MAJOR PREMIER PADEL

MONTEPREMI

875.000€

INCASSI BIGLIETTERIA

0,9 MLN€



SPETTATORI

PRESENZE GIORNALIERE

23.324

DA ROMA

36,5%

ALTRI ITALIANI

55,7%

INTERNAZIONALI

7,8%

IMPATTO ECONOMICO GENERATO

47,4 MLN€

POSTI DI LAVORO CREATI O MANTENUTI

367

GETTITO FISCALE

6,6 MLN€



REDDITO DA LAVORO

CON IMPATTO POSITIVO SULLE FAMIGLIE ITALIANE⁴⁷

9,5 MLN€

⁴⁷ Corrisponde al compenso totale degli FTE (salari, contributi e tasse).

STORIA E DESCRIZIONE DELLA MANIFESTAZIONE

Dal 15 al 23 giugno 2024 si è dato il via alla terza edizione del BNL Italy Major Premier Padel, che si è svolta nella storica cornice del **Foro Italico di Roma**, all'interno del quale sono stati installati 7 campi da gioco. Il site è stato, per alcuni giorni, condiviso con l'evento internazionale di nuoto che si è svolto nella piscina olimpionica, creando sinergie tra le organizzazioni e i partecipanti dei due eventi. Quest'anno, per aiutare i giocatori e garantire delle prestazioni di ancor più alto livello, il torneo è stato organizzato un mese prima rispetto all'edizione 2023, evitando le alte temperature del luglio dell'anno precedente. Il BNL Italy Major Premier Padel fa parte della categoria **Major del Premier Padel**, all'interno della quale si trovano i 4 tornei internazionali più importanti del mondo.

La terza edizione è stata quella della conferma del torneo combined (torneo maschile e femminile in contemporanea) con tabelloni principali da 56 coppie maschili e 48 coppie femminili. L'evento ha avuto un enorme successo, registrando più di 23.000 presenze giornaliere da parte degli spettatori, che sono accorsi al Foro Italico per godere del grande Padel internazionale.

Nel corso dell'intero svolgimento dell'evento, la Federazione ha messo a disposizione degli atleti e dei loro rispettivi allenatori il servizio di lavanderia, l'accesso alla palestra e i servizi fisioterapia,

il vitto, l'alloggio e il trasporto gratuito, punti ristoro dedicati con menù vegani e vegetariani. La Federazione, costantemente impegnata nel far vivere al meglio gli eventi sia ai giocatori che al pubblico, per l'edizione 2024 ha garantito dei servizi aggiuntivi e all'avanguardia, tra cui la crioterapia, molto apprezzata dai giocatori.

FAN AREA

850 MQ

PUNTI RISTORO

10

Durante il torneo, la Federazione ha organizzato diversi eventi collaterali sui campi ufficiali del torneo. Tra i più importanti si annovera sicuramente il **FIP Promises, torneo della categoria più importante tra gli Under18 internazionali**, che ha visto sfidarsi tra loro tante giovani promesse che aspirano, negli anni a venire, di poter partecipare al Major.

Un'altra iniziativa di rilievo ha avuto luogo sul campo centrale il giorno della finale, dove sono state disputate le semifinali e le finali dell'**"Inclusive Padel Tour"**. In questo tour all'insegna dell'inclusività competono tra di loro coppie formate da giocatori disabili e giocatori normodotati, abbattendo le barriere e divertendosi insieme.

EVENTO	CITTA	VINCITORI	VINCITRICI	DATA
OOREDOO QATAR MAJOR PREMIER PADEL	Doha, Qatar	Coello/Tapia	Sanchez/Josemaria	1/3-8/3
BNL ITALY MAJOR PREMIER PADEL	Roma, Italia	Chingotto/Galan	Sanchez/Josemaria	15/6-23/6
GREENWEEZ PARIS MAJOR PREMIER PADEL	Parigi, Francia	Coello/Tapia	Sanchez/Josemaria	28/9-6/10
GNP MEXICO MAJOR PREMIER PADEL	Acapulco, Messico	Coello/Tapia	Triay/Fernandez	23/11-6/12

VINCITORI

MASCHILE

CHINGOTTO/GALAN B. **COELLO/TAPIA** 6-4/1-6/-6-1

FEMMINILE

SANCHEZ/JOSEMARIA B. **SAINZ/LLAGUNO** 6-1/6-0



I PARTNER DELL'EVENTO

TITLE PARTNER



MAIN PARTNER



OFFICIAL PARTNERS



OFFICIAL SUPPLIERS



MEDIA PARTNERS



LA COMUNICAZIONE DEL TORNEO

Con riferimento alla **copertura televisiva**, il torneo è andato in onda live su SuperTennis (solo DTT), SuperTennis Plus (HBBTV) e su Sky.

Media Istituzionali



FACEBOOK

POST

178

VISUALIZZAZIONI

87.152

INTERAZIONI

3.952

FOLLOWER

2.171



INSTAGRAM

POST

612

VISUALIZZAZIONI

25.888.795

INTERAZIONI

724.494

FOLLOWER

19.111



TIKTOK

POST

31

VISUALIZZAZIONI

1,6 MLN

INTERAZIONI

47 M

COPERTURA

6.322

Newsletter inviate

270 M

Stampa

USCITE STAMPA COMPLESSIVE

12

LA PROMOZIONE DEL TORNEO

Nelle settimane che precedono l'evento e durante lo stesso sono state affisse foto e banner pubblicitari nelle strade della città, oltretutto installati oltre 180 gonfaloni nelle zone più frequentate e organizzate due mostre fotografiche. Dal punto di

vista media è stata promossa una campagna tramite la messa in onda di più di mille spot pubblicitari su SuperTennis, 783 mila banner pubblicitari su siti internet e 23 pubblicità su giornali.



GLI IMPATTI ECONOMICI⁴⁸

Grazie al costante impegno della Federazione nell'organizzazione del torneo e alla sempre crescente partecipazione del pubblico, l'evento ha registrato un impatto economico diretto⁴⁹ di 21,6 MLN€, un impatto economico indiretto⁵⁰ di 17,7

MLN€ ed un impatto economico indotto⁵¹ di 8,1 MLN€, generando un impatto economico complessivo di 47,4 MLN€ ed un gettito fiscale pari a 6,6 MLN€. I posti di lavoro creati o mantenuti grazie al Torneo sono stati 367⁵².

⁴⁸ Fonte BCG.

⁴⁹ Gli effetti economici diretti rappresentano la stima dell'impatto sul territorio direttamente generato dalle spese del soggetto incaricato dell'organizzazione, a cui si aggiunge l'impatto delle spese sostenute dai partecipanti all'evento in virtù della loro presenza nella città, con riferimento specifico ai consumi nel periodo di permanenza.

⁵⁰ Si tratta dell'impatto economico che deriva dall'attivazione delle filiere produttive, a seguito degli investimenti effettuati per l'organizzazione dell'evento e dei consumi degli spettatori. Tali spese generano, infatti, un aumento della domanda per le attività del territorio. Tale domanda, a sua volta, attiva le catene di fornitura necessarie per produrre tali prodotti e servizi.

⁵¹ L'impatto indotto comprende gli effetti dell'aumento del potere d'acquisto dei lavoratori impiegati nelle attività interessate, con ulteriori spillover positivi sull'economia del territorio.

⁵² Valore in FTE (full time equivalent): misura omogenea del volume di lavoro svolto dagli occupati, che considera la quantità di lavoro prestata nell'anno da un occupato a tempo pieno, e fornisce l'unità di misura della quantità di lavoro prestata da occupati a tempo parziale, da occupati ad orario ridotto, e da occupati con durate del lavoro inferiori all'anno.

SARDEGNA OPEN

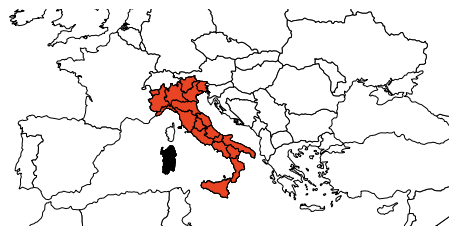
MONTEPREMI

205.000 €

INCASSI

BIGLIETTERIA

193,8 M€



SPETTATORI

PRESENZE GIORNALIERE

6.353

DA CAGLIARI

32,2%

ALTRI ITALIANI

66,9%

INTERNAZIONALI

0,9%

IMPATTO ECONOMICO

GENERATO

8 MLN€

POSTI DI LAVORO

CREATI O MANTENUTI

57

GETTITO FISCALE

1,1 MLN€

REDDITO DA LAVORO

CON IMPATTO POSITIVO SULLE FAMIGLIE ITALIANE⁵³

1,5 MLN€



⁵³ Corrisponde al compenso totale degli FTE (salari, contributi e tasse).

STORIA E DESCRIZIONE DELLA MANIFESTAZIONE

La quarta edizione del Sardegna Open è stata ospitata **dal 29 aprile al 5 maggio 2024**, presso il Tennis Club Cagliari, uno dei circoli più belli e prestigiosi d'Italia, immerso nel suggestivo parco di Monte Urpinu.

Il Sardegna Open ha svolto un ruolo cruciale nella promozione del Tennis in Sardegna. Inserito nel 2020 e nel 2021 nel circuito ATP Tour 250, ha dato lustro alla Sardegna che per la prima volta ha ospitato un evento tennistico mondiale di tale caratura e prestigio. A partire dal 2023 è diventato un torneo ATP Challenger 175.

La manifestazione ha mantenuto lo stesso format del 2023 ed ha visto ancora una volta un grande successo di pubblico. Il livello del Sardegna Open 2024 è stato nettamente superiore rispetto alla passata stagione dal punto di vista sportivo. Il pubblico ha potuto godere di grandi giornate di Tennis, nonostante il tempo incerto. In collaborazione con l'Istituto Superiore di Formazione Roberto Lombardi sono stati organizzati diversi raduni con i bambini delle scuole Tennis e delle scuole dell'obbligo, ai quali è stato riservato uno spazio dove poter dar prova delle loro abilità con la racchetta.



VINCITORI

SINGOLARE MASCHILE

M. NAVONE B. **LORENZO MUSETTI** 7-5/6-1

DOPPIO MASCHILE

BALAJI/BEGEMANN B. **ARIAS/ZEBALLOS** 6-7/6-7/10-6

I PARTNER DELL'EVENTO

OFFICIAL PARTNERS



MEDIA PARTNER



LA COMUNICAZIONE DEL TORNEO

Il torneo è stato trasmesso in esclusiva ed in diretta sul canale televisivo SuperTennis, con un ascolto medio di 34.781, e su SuperTenniX (OTT) in live. Le partite sono inoltre state trasmesse in live streaming sul sito ATPennis.com, con 207.000 riproduzioni⁵⁴.

SuperTennis

ASCOLTO MEDIO

34.781

CONTATTI MEDI

431.051

SHARE MEDIO

0,30%

Media Istituzionali



INSTAGRAM

POST

65

VISUALIZZAZIONI

1.780.692

INTERAZIONI

143.839

FOLLOWER

1.008

COPERTURA

1.527.547

⁵⁴ Fonte: ATP Challenger streaming.

GLI IMPATTI ECONOMICI⁵⁵

Grazie al costante impegno della Federazione nell'organizzazione del torneo e alla sempre crescente partecipazione del pubblico, l'evento ha registrato un impatto economico diretto⁵⁶ di 3,7 MLN€, un impatto economico indiretto⁵⁷ di 3 MLN€

ed un impatto economico indotto⁵⁸ di 1,3 MLN€, generando un impatto economico complessivo di 8 MLN€ ed un gettito fiscale pari a 1,1 MLN€. I posti di lavoro creati o mantenuti grazie al Torneo sono stati 57⁵⁹.



⁵⁵ Fonte BCG.

⁵⁶ Gli effetti economici diretti rappresentano la stima dell'impatto sul territorio direttamente generato dalle spese del soggetto incaricato dell'organizzazione, a cui si aggiunge l'impatto delle spese sostenute dai partecipanti all'evento in virtù della loro presenza nella città, con riferimento specifico ai consumi nel periodo di permanenza.

⁵⁷ Si tratta dell'impatto economico che deriva dall'attivazione delle filiere produttive, a seguito degli investimenti effettuati per l'organizzazione dell'evento e dei consumi degli spettatori. Tali spese generano, infatti, un aumento della domanda per le attività del territorio. Tale domanda, a sua volta, attiva le catene di fornitura necessarie per produrre tali prodotti e servizi.

⁵⁸ L'impatto indotto comprende gli effetti dell'aumento del potere d'acquisto dei lavoratori impiegati nelle attività interessate, con ulteriori spillover positivi sull'economia del territorio.

⁵⁹ Valore in FTE (full time equivalent): misura omogenea del volume di lavoro svolto dagli occupati, che considera la quantità di lavoro prestata nell'anno da un occupato a tempo pieno, e fornisce l'unità di misura della quantità di lavoro prestata da occupati a tempo parziale, da occupati ad orario ridotto, e da occupati con durate del lavoro inferiori all'anno.

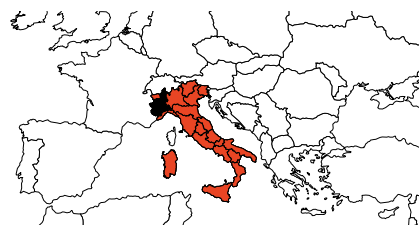
PIEMONTE OPEN INTESA SANPAOLO

MONTEPREMI

205.000 €

INCASSI BIGLIETTERIA

110,1 M€



SPETTATORI

PRESENZE GIORNALIERE

4.463

DA TORINO

21,7%

ALTRI ITALIANI

76,5%

INTERNAZIONALI

1,8%

IMPATTO ECONOMICO

GENERATO

7,3 MLN€

POSTI DI LAVORO

CREATI O MANTENUTI

55

GETTITO FISCALE

1 MLN€



REDDITO DA LAVORO

CON IMPATTO POSITIVO SULLE FAMIGLIE ITALIANE⁶⁰

1,4 MLN€

⁶⁰ Corrisponde al compenso totale degli FTE (salari, contributi e tasse).

STORIA E DESCRIZIONE DELLA MANIFESTAZIONE

Il Piemonte Open Intesa Sanpaolo, Challenger 175 organizzato e disputato su una superficie in terra battuta nella città di Torino, è di recente costituzione, nell'ambito del processo di ristrutturazione e rafforzamento del circuito Challenger, che ha visto un aumento significativo del montepremi e una migliore distribuzione dei punti del ranking ATP. In questo contesto, il torneo si distingue per il suo elevato livello di competitività e per la partecipazione di giocatori che spesso si trovano al confine tra il Challenger Tour e l'ATP Tour, che lo rendono il trampolino di lancio ideale per emergere nel circuito professionistico maggiore. Inoltre, quest'evento si colloca strategicamente nel pieno della stagione sulla terra rossa del calendario ATP, posizionato tra il Masters 1000 di Roma e il Roland Garros, fornendo in questo modo un'importante piattaforma competitiva per i giocatori che cercano di adattarsi alla superficie in terra battuta e migliorare il loro gioco in vista del secondo Grand Slam della stagione.

L'edizione 2024 del torneo si è tenuta **dal 13 al 19 maggio 2024**, sugli storici campi del Circolo della Stampa Sporting di Torino.

Tra i partecipanti si annoverano italiani come Lorenzo Musetti e Lorenzo Sonego, insieme a talenti internazionali come i tedeschi Jan-Lennard Struff

e Dominik Koepfer, l'argentino Federico Coria, e altri giocatori da tutto il mondo. Torino torna così ad essere palcoscenico di grandi competizioni tennistiche capaci di attrarre e intrattenere appassionati provenienti da ogni parte del globo, campioni affermati, ma anche giovani speranze del circuito ATP. Il torneo torinese rappresenta, infatti, una preziosa opportunità per i giocatori che, sui campi dello Sporting di Torino, hanno avuto l'occasione di conquistare punti preziosi validi per la classifica mondiale.

Grande novità dell'edizione 2024, è stata l'introduzione di una unica tipologia di biglietto, con la quale è stato possibile assistere agli incontri sia del campo centrale che dei campi secondari. Nonostante le difficoltà dal punto di vista meteorologico, l'edizione 2024 è stata teatro di grandi incontri con un'ottima partecipazione di pubblico.

VINCITORI

SINGOLARE MASCHILE

F. PASSARO B. **LORENZO MUSETTI** 6-3/7-5

DOPPIO MASCHILE

HELIOVAARA/PATTEN B. **MIES/SKUPSKI** 6-3/6-3



LA COMUNICAZIONE DEL TORNEO

Il torneo è stato trasmesso in esclusiva ed in diretta sul canale televisivo SuperTennis, con un ascolto medio di 21.845, e su SuperTenniX (OTT) in live. Le partite sono inoltre state trasmesse in live streaming sul sito ATPennis.com, con 188.000 riproduzioni⁶¹.

Dati ascolto medio canale tv SuperTennis

ASCOLTO MEDIO

21.845

CONTATTI MEDI

252.174

SHARE MEDIO

0,20%

Media dispositivi unici canale Hbbtv SuperTennis

MEDIA DISPOSITIVI UNICI

9.489

Media Istituzionali



INSTAGRAM

POST

73

VISUALIZZAZIONI

1.190.638

INTERAZIONI

76.914

FOLLOWER

1.044

COPERTURA

976.095

⁶¹ Fonte: ATP Challenger streaming.

I PARTNER DELL'EVENTO

TITLE PARTNER



OFFICIAL PARTNERS



MEDIA PARTNERS



GLI IMPATTI ECONOMICI⁶²

Grazie al costante impegno della Federazione nell'organizzazione del torneo e alla sempre crescente partecipazione del pubblico, l'evento ha registrato un impatto economico diretto⁶³ di 3,3 MLN€, un impatto economico indiretto⁶⁴

di 2,8 MLN€ ed un impatto economico indotto⁶⁴ di 1,2 MLN€, generando un impatto economico complessivo di 7,3 MLN€ ed un gettito fiscale pari a 1 MLN€. I posti di lavoro creati o mantenuti grazie al Torneo sono stati 55⁶⁶.



⁶² Fonte BCG.

⁶³ Gli effetti economici diretti rappresentano la stima dell'impatto sul territorio direttamente generato dalle spese del soggetto incaricato dell'organizzazione, a cui si aggiunge l'impatto delle spese sostenute dai partecipanti all'evento in virtù della loro presenza nella città, con riferimento specifico ai consumi nel periodo di permanenza.

⁶⁴ Si tratta dell'impatto economico che deriva dall'attivazione delle filiere produttive, a seguito degli investimenti effettuati per l'organizzazione dell'evento e dei consumi degli spettatori. Tali spese generano, infatti, un aumento della domanda per le attività del territorio. Tale domanda, a sua volta, attiva le catene di fornitura necessarie per produrre tali prodotti e servizi.

⁶⁵ L'impatto indotto comprende gli effetti dell'aumento del potere d'acquisto dei lavoratori impiegati nelle attività interessate, con ulteriori spillover positivi sull'economia del territorio.

⁶⁶ Valore in FTE (full time equivalent): misura omogenea del volume di lavoro svolto dagli occupati, che considera la quantità di lavoro prestata nell'anno da un occupato a tempo pieno, e fornisce l'unità di misura della quantità di lavoro prestata da occupati.

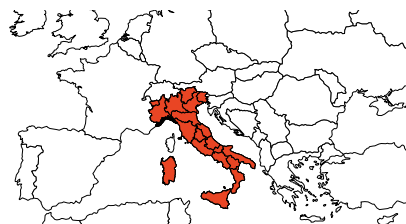
P2 PREMIER PADEL GENOVA

MONTEPREMI

250.000 €

INCASSI BIGLIETTERIA

106,8 M€



SPETTATORI

PRESENZE GIORNALIERE

6.091

DA GENOVA

36,5%

ALTRI ITALIANI

60,6%

INTERNAZIONALI

2,9%

IMPATTO ECONOMICO

GENERATO

10 MLN€

POSTI DI LAVORO

CREATI O MANTENUTI

72

GETTITO FISCALE

1,4 MLN€



REDDITO DA LAVORO

CON IMPATTO POSITIVO SULLE FAMIGLIE ITALIANE⁶⁷

2 MLN€

⁶⁷ Corrisponde al compenso totale degli FTE (salari, contributi e tasse).

STORIA E DESCRIZIONE DELLA MANIFESTAZIONE

La prima edizione del Genova Premier Padel P2, svoltosi **dal 30 giugno al 7 luglio 2024**, ha visto tutti i più forti giocatori del mondo di Padel gareggiare sui campi immersi nel suggestivo Parco di Valletta Cambiaso, un'oasi verde nel cuore della città ed a pochi passi dal mare. I campi sono stati allestiti all'interno dello Stadio Beppe Croce, uno degli impianti permanenti di Tennis più grandi in Italia, che con una capienza di 2.000 posti, ha permesso al pubblico di sentirsi dentro la partita, a due passi dai giocatori. Il sold out delle ultime due giornate ha confermato il grande interesse per il Padel in Italia e la continua attenzione della Federazione dal punto di vista qualitativo nell'organizzazione degli eventi sportivi internazionali.

Evento che non è passato di certo inosservato è stato quello di giocare a Padel sul ponte della Nave Garibaldi che nel porto di Genova, ha ospitato un evento alla presenza di campioni e istituzioni. La crescita globale del Padel passa anche da eventi di promozione come questo e la FITP si è confermata nuovamente in prima linea.



VINCITORI

MASCHILE

CHINGOTTO/GALAN B. **COELLO/TAPIA** 6-1/6-1

FEMMINILE

ORTEGA/ARAUJO B. **SANCHEZ/JOSEMARIA** 6-3/7-6

I PARTNER DELL'EVENTO

MAIN PARTNERS

Bullpadel

iren

OFFICIAL PARTNERS

betsson
.sport

CUPRA

OFFICIAL SUPPLIERS

Betadine

mejorset

MONDO
SPORT & FLOORING

VALMORA
ACQUA MINERALE

MEDIA PARTNER

GENOVATODAY

myPrint

LA COMUNICAZIONE DEL TORNEO

Il torneo è stato trasmesso live in esclusiva e in chiaro su SuperTennis (solo DTT), SuperTennis Plus (HBBTV) e su Sky.

Media Istituzionali



INSTAGRAM

POST	238	VISUALIZZAZIONI	24.718.057
INTERAZIONI	736.885	FOLLOWER	2.687
COPERTURA	16.461.215		

GLI IMPATTI ECONOMICI⁶⁸

Grazie al costante impegno della Federazione nell'organizzazione del torneo e alla sempre crescente partecipazione del pubblico, l'evento ha registrato un impatto economico diretto⁶⁹ di 4,5 MLN€, un impatto economico indiretto⁷⁰

di 3,8 MLN€ ed un impatto economico indotto⁷¹ di 1,7 MLN€, generando un impatto economico complessivo di 10 MLN€ ed un gettito fiscale pari a 1,4 MLN€. I posti di lavoro creati o mantenuti grazie al Torneo sono stati 72⁷².

⁶⁸ Fonte BCG.

⁶⁹ Gli effetti economici diretti rappresentano la stima dell'impatto sul territorio direttamente generato dalle spese del soggetto incaricato dell'organizzazione, a cui si aggiunge l'impatto delle spese sostenute dai partecipanti all'evento in virtù della loro presenza nella città, con riferimento specifico ai consumi nel periodo di permanenza.

⁷⁰ Si tratta dell'impatto economico che deriva dall'attivazione delle filiere produttive, a seguito degli investimenti effettuati per l'organizzazione dell'evento e dei consumi degli spettatori. Tali spese generano, infatti, un aumento della domanda per le attività del territorio. Tale domanda, a sua volta, attiva le catene di fornitura necessarie per produrre tali prodotti e servizi.

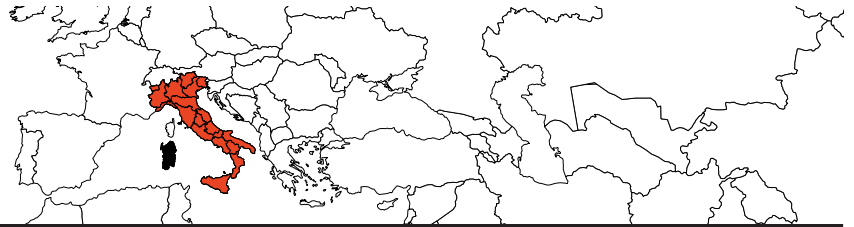
⁷¹ L'impatto indotto comprende gli effetti dell'aumento del potere d'acquisto dei lavoratori impiegati nelle attività interessate, con ulteriori spillover positivi sull'economia del territorio.

⁷² Valore in FTE (full time equivalent): misura omogenea del volume di lavoro svolto dagli occupati, che considera la quantità di lavoro prestata nell'anno da un occupato a tempo pieno, e fornisce l'unità di misura della quantità di lavoro prestata da occupati a tempo parziale, da occupati ad orario ridotto, e da occupati con durate del lavoro inferiori all'anno.

FIP EUROPEAN PADEL CHAMPIONSHIPS

INCASSI
BIGLIETTERIA

9,7 M€



SPETTATORI

PRESENZE GIORNALIERE

1.906

DA CAGLIARI

81,2%

ALTRI ITALIANI

12,7%

INTERNAZIONALI

6,1%

IMPATTO ECONOMICO
GENERATO

6,6 MLN€

POSTI DI LAVORO
CREATI O MANTENUTI

47

GETTITO FISCALE

0,9 MLN€



REDDITO DA LAVORO

CON IMPATTO POSITIVO SULLE FAMIGLIE ITALIANE⁷³

1,3 MLN€

⁷³ Corrisponde al compenso totale degli FTE (salari, contributi e tasse).

STORIA E DESCRIZIONE DELLA MANIFESTAZIONE

Dal 22 al 27 luglio 2024, Cagliari ha ospitato **la 13^a edizione dei Campionati Europei di Padel**. Hanno preso parte alla manifestazione 16 nazionali maschili e 16 femminili, suddivise in 4 gironi da 4 squadre. Le Nazionali maschili partecipanti sono state Spagna, Italia, Francia, Svezia, Belgio, Gran Bretagna, Germania, Polonia, Danimarca, Paesi Bassi, Portogallo, Svizzera, Monaco, Croazia, Ungheria, Austria; nel femminile invece, si sono contese il titolo Spagna, Italia, Francia, Svezia, Belgio, Danimarca, Paesi Bassi, Germania, Finlandia, Gran Bretagna, Estonia, Lituania, Svizzera, Polonia, Portogallo, Ungheria.

Nelle 12 edizioni finora disputate, la Spagna è stata dominatrice incontrastata conquistando il titolo per ben 10 volte nel maschile e 9 nel femminile. Gli Azzurri sono riusciti nell'impresa soltanto

una volta, nel 2019, quando la selezione maschile guidata da Gustavo Spector sconfisse in finale la Francia al Bola Padel Club di Roma con un netto 2 a 0. Al femminile, invece, il miglior risultato è stato il bronzo conquistato nel 2021 a Marbella.

Per lo svolgimento delle partite della manifestazione, sono stati necessari 8 campi da gioco, 5 dei quali installati nell'impianto appositamente per l'evento. Il numero elevatissimo di giocatori presenti ha richiesto, inoltre, di farli allenare anche in altre strutture di Padel cagliaritano, dando la possibilità ai cittadini del capoluogo sardo appassionati di Padel, di avere il piacere di osservare da vicino dei campioni di livello internazionale come gli spagnoli Arroyo e Marta Ortega.

VINCITORI

MASCHILE

ORO: SPAGNA
ARGENTO: ITALIA
BRONZO: PORTOGALLO

FEMMINILE

ORO: SPAGNA
ARGENTO: ITALIA
BRONZO: FRANCIA



I PARTNER DELL'EVENTO

MAIN PARTNER

Bullpadel

OFFICIAL SUPPLIER

CUPRA

MEDIA PARTNER

VALMORA
ACQUA MINERALE

L'UNIONE SARDA

LA COMUNICAZIONE DEL TORNEO

Il torneo è stato trasmesso in diretta, in esclusiva e in chiaro da SuperTennis anche con un canale dedicato grazie alla tecnologia HbbTV (SuperTennis Plus), e su SuperTenniX.

Media Istituzionali⁷⁴



INSTAGRAM

POST

53

VISUALIZZAZIONI

1.240.784

INTERAZIONI

34.389

COPERTURA

707.951



FACEBOOK

POST

36

VISUALIZZAZIONI

781.952

INTERAZIONI

17.123

COPERTURA

774.453

GLI IMPATTI ECONOMICI⁷⁵

Grazie al costante impegno della Federazione nell'organizzazione del torneo e alla sempre crescente partecipazione del pubblico, l'evento ha registrato un impatto economico diretto⁷⁶ di 3 MLN€, un impatto economico indiretto⁷⁷ di 2,5

MLN€ ed un impatto economico indotto⁷⁸ di 1,1 MLN€, generando un impatto economico complessivo di 6,6 MLN€ ed un gettito fiscale pari a 0,9MLN€. I posti di lavoro creati o mantenuti grazie al Torneo sono stati 47⁷⁹.

⁷⁴ Post su account SuperTennis e FITP.

⁷⁵ Fonte BCG.

⁷⁶ Gli effetti economici diretti rappresentano la stima dell'impatto sul territorio direttamente generato dalle spese del soggetto incaricato dell'organizzazione, a cui si aggiunge l'impatto delle spese sostenute dai partecipanti all'evento in virtù della loro presenza nella città, con riferimento specifico ai consumi nel periodo di permanenza.

⁷⁷ Si tratta dell'impatto economico che deriva dall'attivazione delle filiere produttive, a seguito degli investimenti effettuati per l'organizzazione dell'evento e dei consumi degli spettatori. Tali spese generano, infatti, un aumento della domanda per le attività del territorio. Tale domanda, a sua volta, attiva le catene di fornitura necessarie per produrre tali prodotti e servizi.

⁷⁸ L'impatto indotto comprende gli effetti dell'aumento del potere d'acquisto dei lavoratori impiegati nelle attività interessate, con ulteriori spillover positivi sull'economia del territorio.

⁷⁹ Valore in FTE (full time equivalent): misura omogenea del volume di lavoro svolto dagli occupati, che considera la quantità di lavoro prestata nell'anno da un occupato a tempo pieno, e fornisce l'unità di misura della quantità di lavoro prestata da occupati a tempo parziale, da occupati ad orario ridotto, e da occupati con durate del lavoro inferiori all'anno.

ALTRI EVENTI

WORLD TOUR BT 200 VIAREGGIO

Il grande Beach Tennis del **World Tour BT 200** ha avuto il suo palcoscenico, **dal 29 al 31 agosto 2024**, al “Bagno Flora” di Viareggio. Una kermesse di livello mondiale con atleti provenienti da oltre undici nazioni per una manifestazione alla sua prima edizione, con ben 59 atleti azzurri protagonisti. Gli atleti si sono contesi un montepremi da 15 mila dollari in tre giorni di gare esaltanti, con un tabellone per le coppie maschili ed uno per le coppie femminili.

Al maschile, ha vinto la coppia composta da Michele Cappelletti insieme al brasiliano André Baran mentre al femminile, hanno avuto la meglio l'azzurra Veronica Casadei e la spagnola Ariadna Costa.



BEACH TENNIS WORLD CHAMPIONSHIPS

Anche nel 2024 l'Italia si è confermata la casa degli ITF Beach Tennis World Championships, i **Mondiali di Beach Tennis**, organizzati dalla Federazione nel nostro Paese ormai dal 2013, quest'anno con un montepremi da 45 mila euro. La spiaggia di Cesenatico ha ospitato la manifestazione per il secondo anno consecutivo, **dal 2 all'8 settembre 2024**.

Le Nazioni che hanno preso parte alla manifestazione sono state: Italia, Brasile, Francia, Spagna, Polonia, Estonia, Lettonia, Venezuela, Slovacchia, Portogallo, Armenia, Russia, Giappone, Portorico e Germania.

Questa edizione ha segnato una doppietta storica per la Nazione, poiché l'Italia ha trionfato sia negli eventi junior che in quelli professionistici (conquistando il suo settimo titolo di Beach Tennis World Cup), a testimonianza del suo predominio nel Beach Tennis.



CAMPIONATI EUROPEI UNDER 16 BY LAVOROPIÙ

Per il secondo anno di fila la **competizione di punta del calendario giovanile di Tennis Europe** è stata giocata in Italia. Parma ha nuovamente ospitato l'evento, **dal 23 al 29 settembre 2024**, su quattro diversi club: Tennis Club President di Montechiarugolo (sede principale), Tennis Club Parma, Circolo del Castellazzo e Sporting Club Parma.


La manifestazione ha visto 147 partecipanti complessivi (con un tabellone di singolare maschile composto da 77 partecipanti e da 70 quello femminile) e 276 incontri con **otto italiani in campo**.

L'italiana Carla Giambelli è stata l'assoluta protagonista al femminile di questa edizione, mentre il titolo del singolare maschile è andato al rumeno Yannick Theodor Alexandrescou.



FINALI SERIE A1 BY BMW

Per il terzo anno consecutivo è stato lo storico Circolo della Stampa Sporting di Torino ad ospitare **le finali del Campionato di Tennis a Squadre di Serie A1 by BMW 2024**, svoltesi il **7 e 8 dicembre** sugli stessi campi veloci che hanno ospitato gli allenamenti dei campioni delle Nitto ATP Finals. Le migliori quattro squadre italiane, due maschili e due femminili, si sono contese l'assegnazione dello scudetto e del titolo di Campione d'Italia, mettendo in scena, in due giorni di gare, un grande spettacolo per gli appassionati di questo sport. Un evento di grande rilevanza per il Tennis italiano, dato non solo dall'afflusso di tennisti e appassionati da tutto il territorio nazionale, ma soprattutto dalla risonanza mediatica avvalorata dalla diretta in esclusiva sul canale televisivo SuperTennis e su SuperTenniX. A contendersi lo scudetto femminile sono scesi in campo il CT Palermo e l'AT Verona Falconeri con vittoria di questi ultimi. Il turno degli uomini ha visto il duello fra gli altoatesini del TC Rungg - Südtirol/Yogurtertia e i lombardi del TC Crema, con la vittoria dei primi. La prima edizione del campionato di Serie A al maschile è datata 1922: nell'occasione a imporsi fu il Tennis Club Parioli Roma. La prima delle donne risale invece al 1940, con il successo del Tennis Club Modena.



LA SOSTENIBILITÀ ECONOMICA, SOCIALE E AMBIENTALE

4.1 SOSTENIBILITÀ ECONOMICA

4.2 SOSTENIBILITÀ SOCIALE

4.3 SOSTENIBILITÀ AMBIENTALE





4

La Federazione attribuisce primaria importanza alla sostenibilità e da sempre si impegna ad adempiere alla propria mission sviluppando le proprie attività in funzione delle sue tre direttive: economica, sociale ed ambientale.



La **sostenibilità economica** si concentra sulla gestione responsabile delle risorse finanziarie per garantire la stabilità e la crescita a lungo termine delle organizzazioni sportive e degli stakeholders, promuovendo un'equa distribuzione dei benefici alla

collettività e prestando attenzione ad un indebitamento insostenibile.



La **sostenibilità sociale** si riferisce all'impatto positivo che l'attività sportiva può avere sulla società, promuovendo l'inclusione, l'equità, la salute e il benessere, oltre a rafforzare il tessuto sociale e la coesione. Si tratta di utilizzare lo sport come strumento

per affrontare sfide sociali, come la lotta alle disuguaglianze, la promozione dell'inclusione, e il miglioramento della qualità della vita.



La **sostenibilità ambientale** riguarda la riduzione dell'impatto negativo dell'attività sportiva sull'ambiente. Questo può essere ottenuto attraverso diverse strategie, come l'uso di energie rinnovabili, la gestione efficiente delle risorse, la riduzione dei rifiuti,

e la promozione di pratiche sostenibili tra atleti e spettatori.

Tutti questi propositi vengono perseguiti contemporaneamente sia nelle attività di promozione, gestione, disciplina e regolamentazione degli sport di racchetta, sia attraverso l'organizzazione degli eventi sportivi internazionali e nazionali. Tali attività, già descritte nei precedenti capitoli, sono realizzate sempre nell'ottica della sostenibilità, generando una interazione costante che determina la scelta delle strategie e delle finalità dei processi della Federazione orientandoli alla sostenibilità stessa.

Gli eventi sportivi, grazie alla loro ampia visibilità, possono influenzare il comportamento di milioni di persone e contribuire a un futuro più sostenibile.



SOSTENIBILITÀ ECONOMICA

VALORE ECONOMICO GENERATO, DISTRIBUITO E TRATTENUTO

Sostenibilità e creazione del valore sono tematiche direttamente collegate. La FITP si impegna ad operare contribuendo alla crescita del contesto economico, sociale ed ambientale generando valore sia per i propri stakeholders che per la comunità, misurato in termini di va-

lore aggiunto generato e distribuito. Di seguito si riporta il prospetto del valore aggiunto della Federazione i cui valori sono stati determinati riclassificando i dati dello schema del Conto Economico del bilancio d'esercizio degli anni 2024, 2023 e 2022.

VALORE ECONOMICO GENERATO E DISTRIBUITO	2022	2023	2024
VALORE ECONOMICO GENERATO	156.573.370€	180.949.118€	211.496.573€
VALORE ECONOMICO DISTRIBUITO	136.944.958€	170.577.439€	197.194.478€
COSTI OPERATIVI LEGATI ALL'ATTIVITÀ SPORTIVA	125.674.646€	157.715.359€	181.788.886€
COSTI OPERATIVI LEGATI AL FUNZIONAMENTO DELLA STRUTTURA FITP	4.824.273€	4.937.431€	6.363.922€
RETRIBUZIONE DEI DIPENDENTI E COLLABORATORI	6.202.079€	7.382.411€	8.659.711€
PAGAMENTI AI FORNITORI DI CAPITALE	0€	0€	48.300€
PAGAMENTI ALLA PUBBLICA AMMINISTRAZIONE (IMPOSTE DIRETTE)	243.959€	240.887€	333.660€
VALORE ECONOMICO TRATTENUTO	19.628.411€	10.371.679€	14.302.094€

Per quanto riguarda le politiche di retribuzione adottate dalla FITP e, nello specifico, la retribuzione dei manager, essa si basa sul Contratto collettivo per Dirigenti di Sport e Salute, accostata a una valutazione di mercato relativa alla posizione e al curriculum. Vengono stabili annualmente dal Consiglio Federale degli obiettivi legati allo sviluppo del settore di riferimento, al raggiungimento dei quali scatta un premio di produzione. Per quanto invece riguarda la politica di remunerazione dei dipendenti, viene seguito quanto indicato nel Contratto collettivo nazionale di riferimento e si eseguono valutazioni di mercato, a cui possono

seguire contrattazioni individuali. Nel 2024 il rapporto tra la retribuzione della figura professionale con la retribuzione più alta della Federazione e la retribuzione mediana dei dipendenti è pari a 6,32 (GRI 2-21). Il risultato del rapporto tra la retribuzione totale annua della persona che percepisce lo stipendio più elevato e quella mediana dei dipendenti è prova dell'attenzione che FITP dedica alla corretta remunerazione di tutte le persone, senza discriminazione alcuna. Tale indice dimostra, quindi, l'attenzione che la Federazione nutre verso i propri dipendenti e verso le necessità e il benessere degli stessi.

Rapporto di retribuzione totale annuale ⁸⁰	2022	2023	2024
Rapporto tra la retribuzione totale annua per la persona con la retribuzione più alta nell'organizzazione e la retribuzione totale annua mediana per tutti i dipendenti, ad esclusione della persona con la retribuzione più alta	4,32	5,35	6,32
Aumento percentuale della retribuzione totale annua della persona con la retribuzione più alta	0%	0%	31%
Aumento percentuale mediano della retribuzione totale annua di tutti i dipendenti, ad esclusione della persona con la retribuzione più alta	0%	-19%	11%

Il valore economico generato e distribuito nel 2024 è in aumento rispettivamente del 17% e del 16%.

L'incremento del valore economico generato è stato possibile, nonostante la riduzione dei contributi, essenzialmente grazie all'organizzazione virtuosa dei grandi eventi sportivi internazionali.

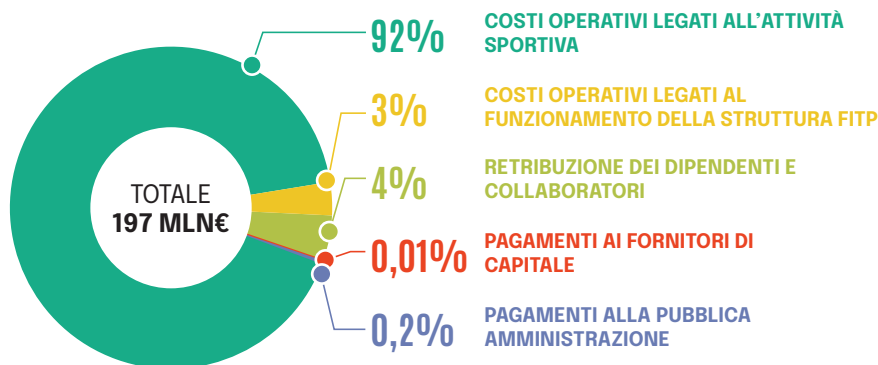
La crescita del valore distribuito è da ricondurre ai maggiori costi sostenuti a favore dell'attività di preparazione olimpica ed alto livello, all'aumento dei contributi erogati alle società ed associazioni sportive ed alla crescita dei costi dei grandi eventi sportivi internazionali.

La crescita del valore trattenuto è dovuta princi-

palmente agli accantonamenti dell'anno di natura prudentiale a fondi rischi.

Nel 2024, la FITP ha generato un valore economico pari a oltre 211 MLN €, ovvero il valore della produzione e dei proventi finanziari. La quota per l'attività sportiva si è attestata intorno al 92% del totale distribuito, dimostrando l'impegno sostenuto dalla Federazione nel supportare il movimento sportivo. Ai fini del mantenimento dei servizi erogati, vengono sostenuti i costi destinati al funzionamento della struttura FITP (3%) e le retribuzioni dei dipendenti e dei collaboratori (4%).

Valore economico distribuito



⁸⁰ Si rende noto che il perimetro di rendicontazione correlato alla presente tabella è limitato alla sola FITP.

SOSTENIBILITÀ SOCIALE

La Federazione si assume una grande responsabilità verso la collettività, consapevole dell'importanza che riveste lo sport per il singolo e per la società in generale.

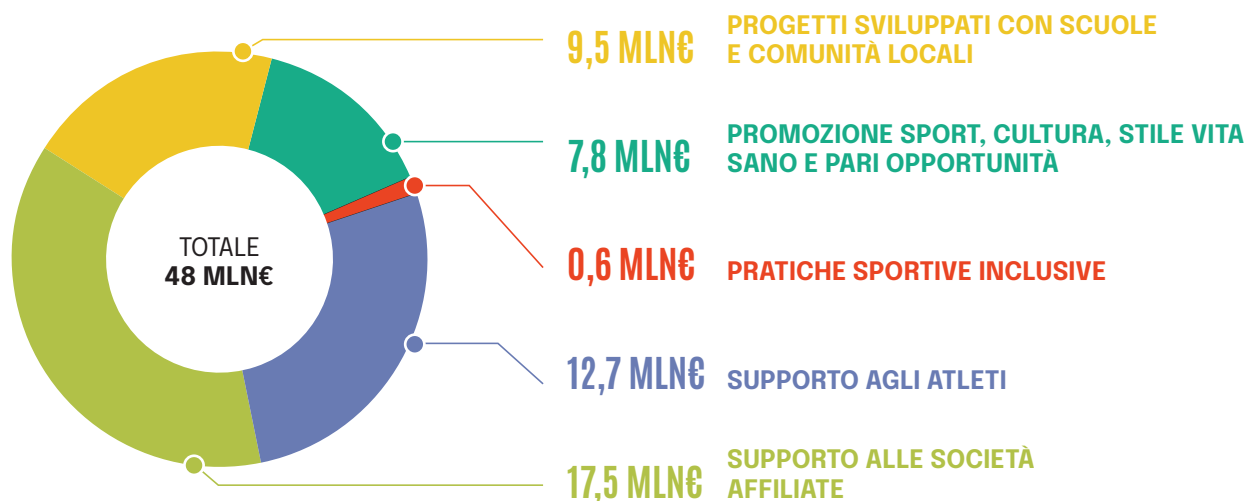
Nel perseguimento della propria mission, orienta le proprie strategie massimizzando il più possibile gli impatti positivi sulla collettività, come l'incremento della pratica sportiva e della visibilità dello sport, la promozione di valori fondamentali quali l'inclusione e l'integrazione sociale, la salute, il benessere psicofisico, l'educazione motoria ed i valori sportivi, di lealtà e disciplina. Tutte le attività messe in campo dalla FITP hanno per i praticanti e per la comunità, sia un impatto sociale diretto, come ad esempio l'erogazione di contributi finanziari agli atleti, sia un impatto sociale indiretto, come i benefici per il turismo derivanti dall'organizzazione di grandi eventi sportivi internazionali.

Tali attività ad impatto sociale, già descritte o richiamate nei precedenti capitoli del documento, verranno valorizzate in termini economici e socioeconomici nei successivi paragrafi.



ATTIVITÀ AD IMPATTO SOCIALE DIRETTO

La Federazione nel 2024 ha investito oltre **48 milioni** di euro in **attività ad impatto sociale diretto**.



SUPPORTO AGLI ATLETI

12,7 MLN€ sono stati **destinati agli atleti** con il fine di semplificare l'accesso e la pratica degli sport di racchetta, rimuovendo quegli ostacoli economici che troppo spesso ne impediscono la partecipazione attiva.

Attraverso l'erogazione di finanziamenti a fondo perduto, l'affiancamento di figure tecniche di supporto, l'organizzazione di allenamenti presso centri di preparazione specializzati, il riconoscimento dei costi sostenuti per la partecipazione ai tornei ed ai campionati, la Federazione supporta gli atleti più meritevoli nella pratica sportiva.

SUPPORTO ALLE SOCIETÀ AFFILIATE

17,5 MLN€ sono stati sostenuti a **favore delle società affiliate**, che costituiscono l'unità di base della Federazione sul territorio, ovvero il contatto diretto per i tesserati con il campo, con l'intento di permettere loro un maggiore sviluppo delle attività sportive. Al fine di supportare le società affiliate, la Federazione ha elargito contributi finanziari, azzerato le quote e tasse federali, fornito gratuitamente delle coperture assicurative e distribuito materiale sportivo e di premiazione.

PROMOZIONE SPORT, CULTURA, STILE VITA SANO E PARI OPPORTUNITÀ

Numerosi interventi, per un ammontare complessivo di **7,8 MLN€**, sono stati realizzati in funzione della **promozione dello sport, della cultura, dello stile di vita sano e del contrasto agli abusi, violenze e discriminazioni**. Tali propositi vengono perseguiti dalla Federazione attraverso l'impiego di canali di comunicazione e la realizzazione di diverse attività. In considerazione dell'importanza che una comunicazione in chiaro e trasparente ha per la promozione e la diffusio-

ne degli sport di racchetta nel territorio italiano, il **canale televisivo SuperTennis** e la **piattaforma digitale SuperTenniX** risultano il principale strumento di comunicazione e promozione, a cui si affiancano i social del Gruppo FITP. La promozione dello sport viene inoltre perseguita dalla FITP sia tramite numerose iniziative (di rilievo il Trophy Tour che ha permesso di esporre la Coppa Davis in 85 sedi in Italia), sia tramite la costante attività dei Fiduciari (collaboratori FITP incaricati di promuovere sul territorio i progetti federali). Inoltre, la Federazione ha istituito nel 2024 l'Ufficio per la tutela contro la violenza di genere nello sport, da sempre persegue la prevenzione ed il contrasto del doping ed attua, durante i grandi eventi sportivi, una serie di iniziative di natura culturale, artistica ed inclusiva (a titolo esemplificativo: organizzazione di mostre; partnership con Tennis & Friends per rafforzare il legame tra salute e attività sportiva offrendo controlli sanitari gratuiti in loco durante l'evento; attività dedicate al pubblico disabile).

PROGETTI SVILUPPATI CON SCUOLE E COMUNITÀ LOCALI

9,5 MLN€ sono stati destinati a **progetti sviluppati dalla Federazione con le scuole e le comunità locali** finalizzati a promuovere lo sport, l'educazione motoria, i valori sportivi, di lealtà e disciplina, diffondere lo sport come un importante strumento di integrazione ed inclusione di tutte le persone a rischio di emarginazione, tra cui quelle con disabilità motorie e relazionali, facendo loro conoscere il proprio corpo in tutte le potenzialità, ponendolo in un'ottica positiva da valorizzare ed esprimere e non come ostacolo o impedimento. La pratica sportiva, come ormai ampiamente dimostrato, fornisce a tutti, sia normodotati che diversamente abili, vantaggi non solo fisici ma anche psicologici. A questa categoria di attività sociali appartengono progetti

strategici ed attività proprie della Federazione, di cui già discusso nei precedenti capitoli, quali: Racchette in Classe, i Centri Estivi Federali, Scuola Attiva, l'organizzazione di migliaia di competizioni agonistiche ed amatoriali nel territorio italiano, le realtà dei Comitati Regionali quali "touchpoint" per gli affiliati ed i tesserati FITP, l'organizzazione di grandi eventi sportivi nazionali con biglietto di accesso gratuito. A questi si affiancano i progetti "Sport di tutti - inclusione", "Sport di tutti - carceri" e "Sport nei parchi", iniziative promosse dal Ministro per lo Sport e i Giovani e realizzate in collaborazione con Sport e Salute, finalizzate: i) la prima, ad indirizzare lo sport come strumento di prevenzione, aiuto, recupero ed inclusione

sociale per soggetti fragili, categorie vulnerabili e a rischio di emarginazione sociale; ii) la seconda, alla promozione, attraverso la pratica dell'attività sportiva, di un percorso di sostegno nonché di un'opportunità di recupero dei soggetti fragili inseriti in contesti difficili, maggiormente esposti a rischio di devianza ed emarginazione; iii) la terza, alla promozione della pratica sportiva all'aperto e delle aree verdi nei parchi pubblici. Da segnalare, inoltre la realizzazione di campi da Tennis e Padel e la concessione di uso a titolo gratuito, progetto realizzato con la collaborazione degli enti pubblici e delle comunità locali di Frossasco, Volvera, Fiuggi e Viterbo.



PRATICHE SPORTIVE INCLUSIVE

Per le pratiche sportive inclusive relative alle persone disabili e a quelle in età avanzata (di seguito anche “Senior”) sono stati stanziati **0,6 MLN€**.

In relazione alle prime, La Federazione ha costantemente confermato il proprio impegno - in sinergia con il CIP - volto a garantire la massima inclusività, valutando sempre attentamente le specifiche necessità dei propri atleti e fornendo supporto anche dal punto di vista logistico. Nel tempo sono state abbracciate dalla Federazione le **pratiche sportive** sia del Tennis che del Padel in Carrozzina e, dal 2024, è stato introdotto anche il Pickleball in Carrozzina. L'Italia mantiene una posizione di rilievo nel panorama internazionale dei tornei, attestandosi come il terzo paese al mondo per numero di eventi ospitati e il secondo per numero di giocatori nel circuito. Attualmente in Italia ci sono circa 290 tennisti in Carrozzina che competono a livello agonistico, con oltre 40 giocatori che partecipano regolarmente a competizioni internazionali e ottengono successi. Vi sono, inoltre, numerosi giocatori non agonisti. La Federazione è nota per la sua eccellente organizzazione di eventi internazionali di Tennis in Carrozzina,

ospitando, nel 2024, 13 tornei internazionali ITF, un circuito nazionale di 11 tappe con un master finale, il circuito Kinder Joy of Moving, oltre a stage, raduni, esibizioni e molto altro. Di particolare importanza, all'interno del Parco del Foro Italico, dal 17 al 19 maggio durante gli Internazionali BNL d'Italia, sono stati organizzati gli **Internazionali BNL d'Italia di Wheelchair Tennis** per la prima volta giocati in formula “combined” (con un tabellone maschile ed uno femminile contemporaneamente) con un prestigioso montepremi di \$ 70.000. ▶

La FITP sta intensificando gli sforzi per rendere gli sport di racchetta in carrozzina più inclusivi, dandosi l'obiettivo di ridurre al minimo le barriere economiche all'ingresso, così che per gli aspiran-

FOCUS

TENNIS IN CARROZZINA

Il Tennis in Carrozzina venne inventato da Brand Parks, uno sciatore californiano, nel 1980 attraverso la creazione della National Foundation of Wheelchair Tennis. È arrivato in Italia nel 1987, quando dei giovani disabili che giocavano a tennis tavolo vennero introdotti a questo sport da un italiano che viveva in Svizzera. Il regolamento del Tennis in Carrozzina è quasi uguale a quello del Tennis standard. La principale differenza è la regola del “doppio rimbalzo”, che permette al giocatore in carrozzina di lasciar rimbalzare la palla due volte prima di colpirla. Il secondo rimbalzo può avvenire sia dentro sia fuori delle linee del campo. Ci sono anche tornei misti dove atleti con e senza disabilità possono competere; in questi, la regola del doppio rimbalzo si applica solo al giocatore in carrozzina.



ti tennisti “rimanga solo da giocare”. A tal fine ha avviato una collaborazione strategica con un’impresa di Torino che ha portato alla disponibilità di carrozzine sportive destinate ai tesserati, inoltre, ai più promettenti atleti under 18 ha destinato delle “borse di studio” finalizzate alle prime lezioni e all’uso gratuito della carrozzina. I talenti emergenti non sono lasciati soli: ricevono premi e contributi dalla Federazione, che sostiene e incoraggia concretamente il loro percorso professionale.

Per quanto riguarda l’attività Senior nazionale, la Federazione continua il proprio impegno nel promuovere lo sport alle persone di età avanzata organizzando tornei e campionati ad hoc. A seguito di queste iniziative, si riscontra la crescita costante nei numeri dei partecipanti e nel numero

dei tornei e campionati svolti. A testimonianza, il circuito 2024 (nazionale ed internazionale) ha visto l’organizzazione di ben 25 tappe, compresi due Campionati Italiani Assoluti (indoor ed outdoor) e un Master finale, con una partecipazione di più di 3.500 iscritti.

Numerose sono state le attività delle squadre nazionali (13 squadre, nelle diverse categorie di età) che hanno portato ad importanti risultati: i titoli mondiali nelle squadre Over 40 Maschili, Over 35 Femminili e Over 50 Maschili, oltre a diversi ulteriori podi come nelle Lady 50 che hanno vinto la medaglia di argento e le Lady 60 terze classificate. Inoltre, la Federazione dal 2024 riconosce il pagamento delle spese di viaggio e di alloggio per i giocatori che vengono convocati nelle Nazionali (circa 60 atleti tra uomini e donne).

Governance

La Federazione ha dedicato un notevole impegno alla sostenibilità anche dal punto di vista della **Governance**. Infatti, nelle principali manifestazioni sportive organizzate dalla FITP sono state poste in essere attività quali:


- **comunicazione con partner e fornitori sui piani di sostenibilità;**
- **sensibilizzazione del pubblico sui temi della sostenibilità** attraverso brevi “pillole di sostenibilità” evidenziando le iniziative del torneo e condividendo le migliori pratiche in onda sui maxischermi;
- istituzione di un **gruppo di lavoro sulla sostenibilità;**

- **formazione al personale** sulle tematiche di sostenibilità;
- **redazione di un report di sostenibilità** solido e trasparente per le Nitto ATP Finals, comprendente tutte le attività e le misurazioni di sostenibilità;
- impegno a intraprendere un **percorso verso la certificazione di eventi sostenibili;**
- **rilascio di certificati di energia rinnovabile** utilizzata per gli eventi;
- impegno per un **approvvigionamento responsabile**, seguendo le migliori pratiche internazionali.




ATTIVITÀ AD IMPATTO SOCIALE INDIRETTO

Tutte le attività svolte dalla Federazione, comprese quelle ad impatto sociale diretto appena descritte, generano un miglioramento della qualità della vita delle comunità coinvolte, attraverso la promozione di uno stile di vita sano e attivo, l'inclusione sociale e la creazione di nuovi spazi di socializzazione e aggregazione. L'investimento nell'attività sportiva, nelle strutture sportive e nei progetti educativi e formativi si traduce infatti in un impatto positivo sia a livello individuale che collettivo, migliorando il benessere fisico e mentale dei partecipanti, stimolando il senso di comunità e di coesione sociale e sviluppando competenze utili in ambito lavorativo e formativo. Anche l'organizzazione di grandi eventi sportivi internazionali determina rilevanti benefici socioeconomici. Tali benefici sono identificabili nelle seguenti direttive:



BENEFICI SPORTIVI E SOCIALI

La pratica sportiva, sia direttamente attraverso la partecipazione individuale sia indirettamente tramite i grandi eventi sportivi (come gli Internazionali BNL d'Italia), può sostenere i principi di "one health": lo sport può ridurre fattori di rischio per diverse malattie, migliorare la salute mentale e rafforzare i legami e la coesione sociale. In questo contesto, lo sport agisce come catalizzatore di cambiamento positivo, favorendo lo sviluppo della pratica sportiva e generando benefici in termini di longevità e qualità della vita.



BENEFICI PER GLI SPETTATORI

Benefici derivanti dal valore del tempo libero che gli spettatori impiegano per seguire le manifestazioni sportive. Tale tipologia di benefici include:

- il valore del tempo degli spettatori TV e media, ossia gli utenti che non partecipano fisicamente alle manifestazioni ma che le seguono attraverso i palinsesti televisivi o di piattaforme streaming ufficiali;
- il valore del tempo degli spettatori che partecipano personalmente alle partite in palinsesto durante le manifestazioni sportive;
- il valore del tempo degli eventi collaterali, cioè quello degli utenti che hanno partecipato alle altre attività o manifestazioni di contorno alle manifestazioni.



BENEFICI PER IL TURISMO

Benefici del turismo indotto dalle manifestazioni sportive, a cui appartengono tutti i surplus degli spettatori (europei, extra-europei, italiani non residenti nella città dell'evento, accreditati stampa e *hospitality*) che oltre ad assistere alla manifestazione, hanno beneficiato culturalmente delle diverse attrazioni turistiche che la città ospitante la manifestazione può offrire. Tali benefici contano sia il valore generato dal pernottamento sia quello generato dalla spesa media per la permanenza in città.



BENEFICI PROFESSIONALI

Benefici derivanti dallo sviluppo delle competenze utili nel contesto lavorativo e formativo. Di tali competenze possono beneficiarne diverse figure, come:

- i tecnici, attraverso i corsi di formazione dell'Istituto Superiore di Formazione R. Lombardi;
- gli atleti, tramite i progetti sportivi sviluppati dalla Federazione;
- i dipendenti e i collaboratori della Federazione, grazie ai diversi corsi di formazione della Federazione.



BENEFICI DERIVANTI DAGLI INVESTITORI ESTERI⁸¹

Benefici comprendenti le sponsorizzazioni estere attratte dalle manifestazioni sportive, l'incremento delle spese sostenute dai visitatori stranieri in Italia e la riduzione delle spese che gli spettatori italiani avrebbero effettuato all'estero se la manifestazione si fosse svolta fuori dall'Italia. In sintesi, questi benefici derivano dall'attrazione di capitali e spettatori internazionali che, a causa della manifestazione tenutosi in Italia, spendono sul territorio nazionale anziché all'estero, generando un impatto economico positivo interno.

Di seguito si riporta il valore dei benefici sociali e dello SROI generati dalla FITP ed il dettaglio degli eventi Internazionali BNL d'Italia e Nitto ATP Finals, per i quali sono stati determinati sia il valore di tali benefici⁸², sia lo SROI⁸³ (social return on investment), sia il Rating ESG⁸⁴.

⁸¹ Benefici non calcolabili sugli Internazionali BNL d'Italia in quanto l'evento è di proprietà della FITP e può essere organizzato solo in Italia.

⁸² Fonte: OpenEconomics.

⁸³ Lo SROI determina il valore monetario di cui beneficia la società nella sua più ampia definizione per ogni euro investito per l'organizzazione e la realizzazione della manifestazione. Fonte: OpenEconomics.

⁸⁴ Procedimento volto a determinare un rating che restituisce un'utile informazione di sintesi sul grado di conformità dell'evento alle direttive internazionali in materia di sostenibilità, sull'impatto ambientale da esso generato, sul rispetto dei valori sociali e di quelli legati alla governance e, in definitiva, sul grado di rischio a cui la manifestazione sportiva è esposta in relazione a tali fattori. Fonte: OpenEconomics.

Valori socioeconomici della FEDERAZIONE ITALIANA TENNIS E PADEL

BENEFICI SOCIALI **1,8 MLD**



SPORTIVI

28%

Benefici derivati dalla pratica sportiva, con effetti sul benessere fisico, mentale e cognitivo come:

RAGAZZI che partecipano a programmi agonistici che migliorano la concentrazione e la gestione dell'ansia.

BAMBINI che frequentano corsi di mini-Tennis che sviluppano coordinazione e consapevolezza corporea.

ADULTI coinvolti in attività sportive che sviluppano una maggiore consapevolezza corporea e migliorano il benessere psico-fisico.



PUBBLICO

8%

Benefici percepiti da spettatori e utenti, in termini di coinvolgimento, relazioni e benessere emotivo, come:

SPETTATORI che assistono a tornei che vivono esperienze emozionanti e socializzano con altri appassionati.

UTENTI che seguono eventi sportivi in streaming o in TV che provano coinvolgimento emotivo e senso di appartenenza alla community sportiva.

FAMIGLIE di spettatori che condividono momenti di svago e rafforzano i legami interpersonali.



SOCIALE

51%

Effetti sull'inclusione, l'autostima e la serenità emotiva, favorendo la coesione sociale, come:

DETENUTI che partecipano a programmi sportivi che migliorano l'autostima e la socializzazione, riducendo l'isolamento.

SCUOLE che integrano il Tennis nei programmi che promuovono inclusione e rispetto tra pari.

FAMIGLIE che assistono a eventi sportivi che vivono momenti di condivisione e benessere emotivo.



PROFESSIONALE

13%

Sviluppo di competenze utili nel contesto lavorativo e formativo, come:

TECNICI che seguono corsi di aggiornamento tramite i quali acquisiscono competenze gestionali e relazionali.

DIPENDENTI della FITP che migliorano le capacità organizzative e la gestione dello stress.

RAGAZZI coinvolti in progetti sportivi che sviluppano senso di responsabilità e spirito di iniziativa.

SROI

RITORNO SOCIALE SULL'INVESTIMENTO

8,6

Per ogni euro investito la Federazione Italiana Tennis e Padel ha generato un beneficio sociale pari a 8,6 euro



Valori socioeconomici degli INTERNAZIONALI BNL D'ITALIA

BENEFICI SOCIALI

258 MLN€

SPORTIVI

52%

TURISMO

21%

SPETTATORI

27%

SROI

**RITORNO SOCIALE
SULL'INVESTIMENTO 6,8**

Per ogni euro investito per l'organizzazione e la realizzazione della manifestazione, la società nella sua più ampia definizione beneficia di 6,8€

RATING ESG

AA **AMBIENTE**
Bassi impatti ambientali

AA+ **SOCIALE**
Elevato impegno sociale

AA **GOVERNANCE**
Gestione proattiva di rischi ed opportunità



Valori socioeconomici delle NITTO ATP FINALS

BENEFICI SOCIALI

332 MLN€

SPORTIVI

42%

TURISMO

24%

SPETTATORI

28%

INVESTITORI ESTERI

6%



SROI

**RITORNO SOCIALE
SULL'INVESTIMENTO 5,2**

Per ogni euro investito per l'organizzazione e la realizzazione della manifestazione, la società nella sua più ampia definizione beneficia di 5,2€

RATING ESG


AA+ **AMBIENTE**
Bassi impatti ambientali

AA+ **SOCIALE**
Elevato impegno sociale






AAA **GOVERNANCE**
Gestione proattiva di rischi ed opportunità

IL CAPITALE UMANO FITP

I numeri

 DIPENDENTI AL 31-12-2024 241	DONNE	UOMINI	DIRIGENTI	QUADRI	IMPIEGATI	TEMPO INDETERMINATO
	40%	60%	3%	8%	89%	82%

Dipendenti⁸⁵ per società

MARIO BELARDINELLI		7 %	18
SPORTCAST		9 %	21
FITP		39 %	94
FITP BUSINESS & MEDIA		45 %	108
TOTALE 2024			241

INCREMENTO DEL PERSONALE	2023		215	12% RISPETTO AL 2023
	2024		241	

Il personale della FITP opera quotidianamente con professionalità e passione, garantendo una gestione ottimale delle attività e dei servizi offerti, a livello centrale e periferico. Al 31.12.2024 la squadra del Gruppo FITP risultava composta da 241 dipendenti (di cui 40% donne e 60% uomini) in aumento

del 12% rispetto al 2023.

Questi numeri testimoniano l'attenzione della FITP per la promozione delle pari opportunità oltre che la diffusione di pratiche di gender equality.

Nel 2024 la distribuzione territoriale dell'organico è in linea con i precedenti anni di rendicontazio-

⁸⁵ Dipendenti al 31.12.2024.

ne: i dipendenti che lavorano presso le sedi operative della Regione Lazio sono il 71% del totale e il restante 29% è omogeneamente distribuito sul territorio nazionale, principalmente nei Comitati regionali ma anche nelle città che ospitano gli eventi sportivi internazionali. I Comitati regionali svolgono il ruolo operativo della FITP sui territori e la loro attività è monitorata costantemente al fine di verificare l'andamento del Tennis, Padel, Beach Tennis e Pickleball nella regione di competenza; in questo modo la Federazione è in grado di ottenere un'articolata e profonda conoscenza delle performance ottenute dal movimento su tutto il territorio nazionale.

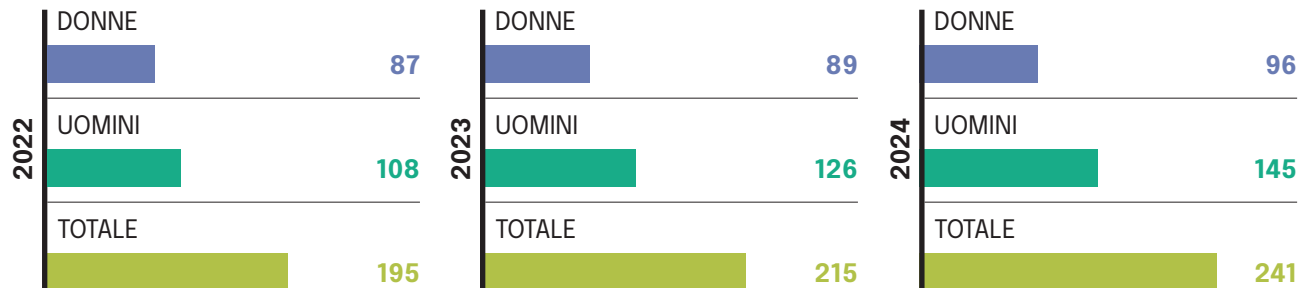
Le collaborazioni che la Federazione crea con i

propri dipendenti sono durature, atteggiamento confermato dai 198 lavoratori aventi un contratto a tempo indeterminato, pari all'82% del totale.

La FITP offre anche l'opportunità di stipulare contratti di lavoro part-time, anche se, nel 2024, soltanto l'8% dei dipendenti, corrispondente a 19 persone, ha scelto questa modalità.

Nel 2024, i dipendenti risultano essere inquadrati professionalmente all'89% come impiegati, all'8% come quadri ed al 3% come dirigenti. Relativamente alle fasce di età, in linea con gli anni scorsi, il 58% delle risorse impiegate ha un'età compresa tra i 30 e i 50 anni, il 32% è over 50, mentre il 10% ha meno di 30 anni.

Suddivisione del personale della Federazione per genere nel triennio 2022-2024



Suddivisione del personale della Federazione per inquadramento e genere 2022-2024

	2022			2023			2024		
	DONNE	UOMINI	TOTALE	DONNE	UOMINI	TOTALE	DONNE	UOMINI	TOTALE
IMPIEGATI	43%	45%	88%	40%	50%	90%	38%	51%	89%
QUADRI	1%	7%	8%	1%	5%	6%	2%	6%	8%
DIRIGENTI	0%	4%	4%	0%	4%	4%	0%	3%	3%
OPERAI	0%	0%	0%	0%	0%	0%	0%	0%	0%
TOTALE	44%	56%	100%	41%	59%	100%	40%	60%	100%

Suddivisione del personale della Federazione per tipologia di contratto 2022-2024

	2022			2023			2024		
	DONNE	UOMINI	TOTALE	DONNE	UOMINI	TOTALE	DONNE	UOMINI	TOTALE
INDETERMINATO	83	94	177	85	105	190	87	111	198
DETERMINATO	4	14	18	4	21	25	9	34	43
TOTALE	87	108	195	89	126	215	96	145	241

Suddivisione del personale della Federazione per tipologia di impiego 2022-2024

	2022			2023			2024		
	DONNE	UOMINI	TOTALE	DONNE	UOMINI	TOTALE	DONNE	UOMINI	TOTALE
FULL TIME	68	101	169	73	120	193	82	140	222
PART TIME	19	7	26	16	6	22	14	5	19
TOTALE	87	108	195	89	126	215	96	145	241

Suddivisione del personale della Federazione per inquadramento professionale e fasce di età 2022-2024

ANNI	2022				2023				2024			
	<30	30-50	>50	TOTALE	<30	30-50	>50	TOTALE	<30	30-50	>50	TOTALE
IMPIEGATI	7%	56%	25%	88%	7%	55%	28%	90%	10%	53%	26%	89%
QUADRI	0%	5%	3%	8%	0%	4%	2%	6%	0%	4%	4%	8%
DIRIGENTI	0%	2%	2%	4%	0%	2%	2%	4%	0%	1%	2%	3%
OPERAI	0%	0%	0%	0%	0%	0%	0%	0%	0%	0%	0%	0%
TOTALE	7%	63%	30%	100%	7%	61%	32%	100%	10%	58%	32%	100%

Numero di assunti e tasso di turnover in entrata 2022-2024

ANNI	2022 ⁸⁶				2023				2024			
	<30	30-50	>50	TOTALE	<30	30-50	>50	TOTALE	<30	30-50	>50	TOTALE
DONNE	3	4	0	7	1	5	0	6	4	2	2	8
UOMINI	5	8	1	14	6	13	5	24	9	9	4	22
TOTALE	8	12	1	21	7	18	5	30	13	11	6	30
TASSO DI TURNOVER IN ENTRATA⁸⁷	57%	10%	2%	11%	47%	14%	7%	14%	57%	8%	8%	12%

⁸⁶ Si segnala che i dati relativi alle assunzioni per l'anno 2022 sono stati oggetto di un restatement a seguito di ulteriori verifiche. In particolare, un dipendente precedentemente classificato come assunto e successivamente cessato è stato in realtà protagonista di un trasferimento interno tra società appartenenti allo stesso gruppo, senza una nuova assunzione.

⁸⁷ Il tasso di turnover in entrata è dato dal rapporto tra i dipendenti assunti divisi per fasce di età e il totale dei dipendenti al 31/12/2024 divisi per fasce d'età.

Numero di cessati e tasso di turnover in uscita 2022-2024

ANNI	2022 ⁸⁸				2023				2024			
	<30	30-50	>50	TOTALE	<30	30-50	>50	TOTALE	<30	30-50	>50	TOTALE
DONNE	1	0	0	1	2	1	1	4	0	0	1	1
UOMINI	0	1	2	3	1	4	1	6	0	2	1	3
TOTALE	1	1	2	4	3	5	2	10	0	2	2	4
TASSO DI TURNOVER IN USCITA⁸⁹	7%	1%	3%	2%	20%	4%	3%	5%	0%	1%	3%	2%

Infortuni sul lavoro 2022-2024⁹⁰

	2022	2023	2024
NUMERO DI DECESSI SUL LAVORO	0	0	0
NUMERO DI INFORTUNI GRAVI	0	0	0
NUMERO TOTALE DI INFORTUNI	1	1	1
TASSO DI DECESSI	0	0	0
TASSO DI INFORTUNI GRAVI	0	0	0
TASSO TOTALE DI INFORTUNI⁹¹	2,5	6	8,5

SALUTE E SICUREZZA

I dipendenti per la FITP rappresentano il principale fattore per lo sviluppo e il successo delle attività federali: per tale motivo la **Federazione si impegna nell'assicurare loro le migliori condizioni di lavoro e di crescita possibili**. A tale scopo, la FITP adotta un sistema di prevenzione e protezione conforme al Decreto Legislativo 81/08, il Testo Unico sulla Salute e Sicurezza sul Lavoro ed organizza attività di aggiornamento e formazione, assicurando la **corretta gestione**

delle tematiche di salute e sicurezza.

L'implementazione di tale sistema prevede il coinvolgimento di specifiche figure alle quali sono assegnate responsabilità adeguate affinché l'efficacia del sistema stesso sia garantita.

- **Datore di lavoro**

Responsabile dell'organizzazione di tutte le attività lavorative e di tutte le relative misure di sicurezza.

⁸⁸ Si segnala che i dati relativi alle assunzioni per l'anno 2022 sono stati oggetto di un restatement a seguito di ulteriori verifiche. In particolare, un dipendente precedentemente classificato come assunto e successivamente cessato è stato in realtà protagonista di un trasferimento interno tra società appartenenti allo stesso gruppo, senza interruzione del rapporto di lavoro.

⁸⁹ Il tasso di turnover in uscita è dato dal rapporto tra i dipendenti cessati divisi per fasce di età e il totale dei dipendenti al 31/12/2024 divisi per fasce d'età.

⁹⁰ Si segnala che i dati relativi agli infortuni per l'anno 2023 sono stati oggetto di un restatement a seguito di ulteriori verifiche. Il valore precedentemente riportato nel Report di Sostenibilità 2023, pari a 0 infortuni, è stato pertanto aggiornato a 1 infortunio.

⁹¹ Il tasso di infortuni è dato dal rapporto tra il numero di infortuni e il numero di ore lavorate, moltiplicato per 1.000.000 di ore.

- **Dirigente**

Il dirigente ha il compito di attuare le direttive del datore di lavoro, organizzando le attività lavorative e vigilando su di esse.

- **Preposto**

Garantisce l'attuazione delle direttive ricevute, controllandone la corretta esecuzione da parte dei lavoratori.

- **Medico competente**

Collabora ed è nominato dal datore di lavoro per effettuare la valutazione dei rischi e per svolgere compiti quali la sorveglianza sanitaria.

- **Servizio di prevenzione e protezione (SPP)**

Persone, sistemi e mezzi esterni o interni che si adoperano nello scopo di prevenire e proteggere i lavoratori dai rischi professionali.

- **Rappresentante dei lavoratori per la sicurezza (RLS)**

Rappresenta i lavoratori per quanto riguarda gli aspetti della salute e della sicurezza durante il lavoro.

Le tematiche di salute e sicurezza sul luogo di lavoro sono al centro dei **programmi formativi** dei dipendenti FITP. A tal proposito, la Federazione porta avanti un programma costituito da una formazione di carattere generale e una formazione specifica (antincendio, primo soccorso, utilizzo

del defibrillatore), effettuati in presenza. Inoltre, allo scopo di gestire efficacemente le tematiche di salute e sicurezza presso tutte le sedi lavorative della Federazione e per rispondere alle richieste normative, la FITP ha svolto un'analisi dei rischi di salute e sicurezza, contenuta nel "**Documento di valutazione dei rischi**" (DVR), in cui sono stati analizzati i rischi associati alla tipologia di mansione e in cui sono state identificate le misure preventive da adottare per ridurre il rischio di infortunio. I principali fattori considerati includono l'entità e la tipologia di rischio e la relativa probabilità che tale evento si verifichi. In caso di modifiche significative dell'organizzazione e delle mansioni dei dipendenti, la FITP esegue un aggiornamento di tale analisi, per integrare eventuali pericoli e rischi precedentemente non identificati. Per questo motivo, il 2024 ha visto un aggiornamento dei DVR delle società del Gruppo FITP.

Per assicurare l'efficacia del sistema di prevenzione e protezione messo in atto, la Federazione esegue periodici sopralluoghi presso le sedi dell'organizzazione e audit specifici attraverso verifiche documentali e visite in loco presso le strutture ospitanti i Centri Estivi federali, allo scopo di assicurare la presenza dei corretti dispositivi di prevenzione e riduzione dei rischi di salute e sicurezza e la conformità normativa.



ATTENZIONE AL PROPRIO PERSONALE

La Federazione salvaguarda lo sviluppo professionale ma anche personale dei propri dipendenti rendendo disponibili attività di formazione e una serie di agevolazioni e tutele.

FORMAZIONE OBBLIGATORIA PER DIPENDENTI

La formazione obbligatoria per i dipendenti ha riguardato principalmente attività formative in materia di salute e sicurezza sul lavoro. Nel corso del 2024 sono stati effettuati corsi di formazione generale, formazione specifica e di aggiornamento. Anche i programmi di sorveglianza sanitaria previsti dalle vigenti disposizioni sono stati puntualmente rispettati.

Inoltre, con riferimento alla formazione in materia di D.lgs. 231/2001 e D.lgs. 24/2023 sono stati organizzati corsi di formazione eseguiti in presenza e in teleconferenza.

POLITICHE PER LA FAMIGLIA

La Federazione garantisce l'integrazione dell'indennità per il congedo di maternità obbligatoria (erogata dall'INPS in misura 80% della retribuzione) riconoscendo il 100% della retribuzione fissa mensile.

Nell'ambito del congedo parentale, per le lavoratrici madri o padri, i primi 30 giorni di assenza sono retribuiti al 100% se fruiti nei primi tre anni di vita del bambino (in luogo dell'attuale 80% riconosciuto dall'INPS).

È inoltre riconosciuto un periodo di 3 giorni di permessi lavorativi per nascita figlio e la concessione di permessi retribuiti, nella misura di 3 giorni annui per gravi e particolari motivi personali o familiari.

SALUTE

La Federazione offre a tutti i dipendenti una copertura assicurativa infortuni e medico-sanitaria

gratuita che comprende garanzie diversificate, sia in convenzione diretta sia in convenzione indiretta, presso strutture pubbliche e private. Tale assicurazione è estendibile anche ai componenti del nucleo familiare con un costo agevolato, frazionabile in busta paga.

BENEFICI DI NATURA ASSISTENZIALE E SOCIALE

Alla contrattazione integrativa è demandata la corresponsione di benefici assistenziali e sociali: la Federazione concede ai dipendenti della Federazione la possibilità di usufruire dei centri estivi "Foro Italico Camp" presso le strutture di Sport e Salute a prezzi convenzionati.

FORME PENSIONISTICHE INTEGRATIVE

La Federazione consente al personale dirigente e non dirigente di aderire ad un fondo pensionistico. Infatti, a seguito di accordi con le parti Sociali, il personale delle Federazioni Sportive Nazionali (e di Sport e Salute) può decidere di destinare una percentuale del proprio TFR e di aderire ad un fondo di previdenza complementare. L'adesione al fondo è libera e volontaria.

AGEVOLAZIONI E LAVORO AGILE

Il CCNL del personale dirigente e non dirigente delle Federazioni Sportive Nazionali (e di Sport e Salute) prevede diverse modalità per garantire il "Work life balance" anche attraverso determinate tipologie di orario di lavoro flessibile che consentono, pertanto, di ottimizzare al meglio il tempo di lavoro in funzione delle necessità personali. Nel rispetto della normativa vigente in materia, il CCNL riconosce e disciplina il lavoro part-time verticale/orizzontale, il lavoro su turni, l'orario elastico e plurisettimanale e, tramite appositi accordi sindacali, il lavoro agile.

SOSTENIBILITÀ AMBIENTALE

L'IMPEGNO DELLA FITP

Conscia che la crescita dei grandi eventi sportivi passa anche dall'attenzione alla sostenibilità ambientale e dal miglioramento dei relativi servizi, la Federazione si propone di ridurre il proprio impatto, valorizzare comportamenti più responsabili e offrire un'esperienza più consapevole per il pubblico, i partner e la comunità. Al fine, quindi, di rendere i propri eventi sportivi modelli di responsabilità ed a minor impatto ambientale, **la Federazione nel 2024 ha investito per le attività di sostenibilità ambientale 1,8 MLN€.**

Gli interventi a tutela dell'ambiente messi in campo dalla FITP, soprattutto negli eventi, hanno riguardato principalmente tre direttive: rifiuti, mobilità sostenibile ed energia.

È stata posta una particolare **attenzione ai rifiuti** grazie alla raccolta differenziata (compreso il posizionamento di punti di raccolta e riciclo dei mozziconi di sigaretta), all'installazione di eco

compattatori per ridurre il volume dei rifiuti ed incentivare il pubblico verso il corretto smaltimento, alla presenza di aree ecologiche dei rifiuti generati dalle aree food, al riciclo delle palline, all'utilizzo di packaging compostabile o riciclabile nelle aree food & beverage, alla raccolta degli olii esausti ed all'utilizzo di materiali sostenibili per gli allestimenti.

La Federazione ha perseguito la **mobilità sostenibile** ricorrendo a flotte auto composte da veicoli elettrici o ibridi e privilegiando l'utilizzo di navette o pullman per la riduzione delle corse, sfruttando esclusivamente mezzi elettrici per la mobilità all'interno del site degli eventi, promuovendo la mobilità sostenibile al pubblico con navette gratuite, incentivi a percorsi sostenibili attraverso l'utilizzo del trasporto pubblico e parcheggi riservati alla mobilità in sharing.

In merito all'**energia** è stato privilegiato il ricorso a: sistemi di illuminazione a LED a basso consumo, impianti all'avanguardia per la riduzione dei consumi, combustibili con impatto ambientale ridotto ed energia elettrica prodotta da fonti rinnovabili.



ATTIVITÀ DI SOSTENIBILITÀ AMBIENTALE DELLE NITTO ATP FINALS

2021

Partenza del progetto di Sostenibilità per le Nitto ATP Finals con focus sulle iniziative a favore dell'ambiente

2022

Comunicazione

- Programma ufficiale disponibile solo in versione digitale
- 77% dei biglietti venduti inviati e verificati in modalità digitale
- Iniziative di sensibilizzazione sulle tematiche di sostenibilità

Mobilità e contesto ambientale

- Energia 100% certificata come green utilizzata per ricaricare il 75% dei mezzi di trasporto ufficiali
- Possibilità di utilizzare gratuitamente le 2 linee di tram dirette verso la venue per i possessori dei biglietti
- Ripristino delle aree verdi pubbliche dopo l'evento

Materiali

- Riciclo della totalità delle palline da Tennis
- Materiali utilizzati per la pavimentazione del campo del torneo e materiali utilizzati per la sponsorizzazione del Torneo sui tram oggetto di riciclo per realizzazione di nuovi prodotti

Cibo e bevande

- Donazione delle eccedenze alimentari in beneficenza
- Opzioni di menu vegane e vegetariane

2023

Cibo e bevande

- Priorità nell'utilizzo di prodotti locali, organici e stagionali
- Contenitori per il riciclo dei rifiuti presenti nella venue
- Accordi con i fornitori per la riduzione dello spreco alimentare
- Sensibilizzazione in merito alla scarsità dell'acqua
- Donazione delle eccedenze alimentari in beneficenza

Materiali

- Packaging riciclati e privi di pvc per la brandizzazione della venue
- Contenitori eco-friendly presso gli stand
- Utilizzo massimo del digitale per ridurre le stampe
- Programma second-life per le palline da Tennis

Trasporti

- Utilizzo gratuito dei mezzi pubblici per lo staff del torneo e i possessori del biglietto
- 100% flotta auto elettrica a disposizione dei giocatori
- Tettucci verdi ecologici installati su alcune fermate del bus a Torino

Utilizzo dell'Energia

- Massimizzazione dell'utilizzo di energia rinnovabile
- Installazione di luci LED e materiali per efficientamento energetico
- Gare di appalto al fine di raccogliere offerte da fornitori attenti al consumo energetico

2024

- Design dell'ESG Framework e delle iniziative di sostenibilità che hanno visti coinvolti diversi gruppi di lavoro della FITP
- Definizione del Framework che tenga in considerazione i tre pilastri ESG
- Pianificazione delle Nitto ATP Finals in linea con il Framework ESG e verifica del raggiungimento degli obiettivi
- Miglioramento delle strategie esistenti e pianificazione di nuove iniziative
- Calcolo della Carbon Footprint in base ad una solida metodologia
- Incremento delle aree ambientali coinvolte da 5 a 8

2025

Pubblicazione del Report ESG 2024 delle Nitto ATP Finals

- Sviluppo di un piano di sostenibilità per le NITTO ATP Finals 2025 basato sull'esperienza del 2024, tenente conto dell'obiettivo della riduzione delle emissioni di CO2

Nel 2024 le iniziative di sostenibilità ambientale sono state ampliate da cinque a otto aree di impatto, includendo la biodiversità, il consumo idrico e la Carbon Footprint, offrendo approfondimenti sull'intera portata dell'impatto ambientale del torneo e sulle aree che possono essere

preservate e sviluppate per eventi futuri. Per la prima volta, è stata utilizzata una solida metodologia per calcolare la Carbon Footprint della manifestazione, basata sulle linee guida del Protocollo sui gas serra (GHG) e alla norma ISO 20121, che ha permesso di comprendere più ac-



MATERIALI

- Digitalizzazione del materiale stampato.
- Riduzione della plastica negli imballaggi alimentari nei punti ristoro.
- Programma "Seconda vita" per palline da Tennis con Dunlop & Return.
- Tutti i partner hanno supportato il Framework ESG sviluppando o potenziando le proprie iniziative: Valmora ha fornito bottiglie di plastica riciclata e riciclabile al 100%; i prodotti e le attività di EA7 sono stati progettati nel rispetto dell'ambiente, delle persone e della comunità; Intesa Sanpaolo ha ridotto l'utilizzo di carta grazie alla comunicazione digitale; fornitura di tovaglioli compostabili agli stand gastronomici dell'evento (realizzati con materiali Nitto).
- Utilizzo della vernice Airlite, una vernice purificante dell'aria 100% naturale, negli stand istituzionali del Fan Village.
- Il nuovo packaging sostenibile di Dunlop ha ridotto la plastica del 41% e le emissioni di CO₂ del 55%.
- Rummo ha utilizzato carta riciclata FSC per il packaging.



TRASPORTI

- Trasporto pubblico gratuito per i possessori di biglietto e per lo staff del torneo grazie a un accordo tra FITP e GTT.
- Promozione della mobilità elettrica e ibrida attraverso un accordo con Lexus, utilizzando veicoli elettrificati al 100% per il trasporto dei giocatori durante il torneo.
- Il Carbon Tracker dell'ATP ha permesso ai giocatori di monitorare i loro viaggi per i tornei, comprendere le proprie emissioni e prendere decisioni di viaggio più sostenibili.
- LOWR (parte del programma ATP) ha monitorato gli spostamenti dei fan per misurarne l'impronta di carbonio e per educarli a viaggiare in modo più sostenibile.
- La partnership con Trenitalia ha offerto sconti sul Frecciarossa da e per Torino per i possessori di biglietti per le Nitto ATP Finals incentivando quindi l'utilizzo del trasporto pubblico.



CIBO

- Utilizzo di ingredienti biologici, sani e locali per la fornitura di cibo e bevande per giocatori, partner, ospiti, personale e pubblico in generale.
- Inclusione di opzioni vegane, vegetariane e multiculturali.
- Il 75% del cibo servito proviene da fornitori locali.
- Promozione della spesa sostenibile nei supermercati.
- Il Greencart Challenge di VeChain ha lanciato un quiz digitale per promuovere la spesa sostenibile al supermercato.

curatamente l'impatto ambientale dell'evento e che sarà utilizzata come base di partenza per le iniziative dell'edizione 2025, unitamente a una roadmap per la decarbonizzazione.

Anche i partner hanno svolto un ruolo fonda-

mentale per il successo delle Nitto ATP Finals dal punto di vista operativo e di sostenibilità ambientale e sociale. Per sfruttare l'effetto combinato dei partner sulla sostenibilità dell'evento, è stata posta maggiore attenzione alle loro attivazioni, in linea con il framework ESG, con l'obietti-



RIFIUTI

- Potenziata la distribuzione di contenitori per la raccolta differenziata in tutta la venue e promosse iniziative educative per incoraggiare tifosi, staff e giocatori a riciclare durante l'evento.
- Introduzione di contenitori per la raccolta differenziata alimentati ad energia solare forniti da Nitto all'interno della venue.
- Coinvolgimento continuo degli operatori food & beverage per comunicare il numero previsto di spettatori al fine di evitare sprechi alimentari.
- Installazione di un eco-compattatore Valmora all'interno dell'Inalpi Arena per il riciclo della plastica.
- Fornitura da parte di AMIAT di dati giornalieri sulla produzione di rifiuti in tutti i flussi di rifiuti, con un tasso medio di riciclo del 42% per l'edizione 2024.



USO DELL'ENERGIA

- Collaborazione con Iren, fornitore di energia e partner dell'evento, per l'approvvigionamento di energia da fonti rinnovabili.
- Utilizzo di dispositivi a basso consumo energetico, come illuminazione a LED e attrezzature a basso consumo energetico.
- Utilizzo di 16 sistemi di illuminazione mobili con alimentazione ibrida.



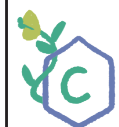
BIODIVERSITÀ

- Riqualificazione e ripiantumazione del prato nell'area del Fan Village dopo l'evento.
- Nitto Green Wall donato alla città di Torino come simbolo della missione di sostenibilità della città.
- 11.000 alberi piantati per gli ospiti Corporate Hospitality (in collaborazione con Treadom).



UTILIZZO DELL'ACQUA

- Presenza di indicazioni per sensibilizzare tutti i partecipanti all'evento sulla scarsità d'acqua in tutta la venue.



CARBON FOOTPRINT

- Misurata l'impronta di carbonio dell'evento.

vo di continuare ad amplificare questo aspetto nelle edizioni future.

Nitto, Title Partner delle Nitto ATP Finals 2024, ha raggiunto una serie di obiettivi di sostenibilità, a dimostrazione dell'impatto combinato di un'azione collaborativa. Il 2024 ha segnato il secondo anno del Torino Green Project, un'iniziativa collaborativa guidata da Nitto, prevedendo progetti che mettono in contatto fan, partner e altri stakeholder per promuovere pratiche di sostenibilità nel Tennis. Un esempio è The Green Wall, un'installazione progettata con piante vive, donata alla città di Torino. La sostenibilità è stata al centro dell'attenzione all'Innovation Summit, dove i rappresentanti di Nitto hanno tenuto un discorso sull'impegno dell'azienda per l'economia circolare e la creazione di valore attraverso l'innovazione. Nitto ha, inoltre, implementato iniziative ambientali, come contenitori per la raccolta differenziata alimentati ad energia solare e tovaglioli com-

postabili e iniziative sociali con U.G.I. ODV (Unione Genitori Italiani Organizzazione di Volontariato), in cui i bambini che hanno affrontato una malattia o che hanno un familiare attualmente malato hanno camminato insieme ai giocatori mentre entravano in campo.

Intesa Sanpaolo ha dimostrato il suo impegno a favore dei principi ESG in qualità di Host Partner delle Nitto ATP Finals 2024. I gadget per i giocatori e il catalogo delle Gallerie d'Italia sono stati realizzati con carta riciclata, mentre i gadget distribuiti al pubblico sono stati realizzati con materiali sostenibili per ridurre l'impatto ambientale delle risorse fornite agli stakeholder esterni.

Per promuovere l'economia circolare, il progetto della lounge privata è rimasto coerente con l'edizione 2023, consentendo il riutilizzo di materiali già utilizzati in precedenza.



GESTIONE DEI CONSUMI E RIFIUTI DA PARTE DELLA FITP

I consumi energetici

Nel 2024, il **consumo energetico totale** è stato pari a **4.820 GJ**, evidenziando una **diminuzione del 39%** rispetto ai 7.878 GJ del 2023. La riduzione dei consumi energetici registrata nel periodo considerato è principalmente riconducibile al trasferimento verso una nuova sede interessata da importanti interventi di ristrutturazione. Lo stato incompleto dei lavori ha limitato la piena fruizione degli spazi, portando ad un maggior ricorso allo smart working del personale e ad inferiori livelli di consumo rispetto agli standard consueti.

CONSUMI ENERGETICI	UNITÀ DI MISURA	2022	2023	2024
CONSUMO DI COMBUSTIBILE DA FONTI NON RINNOVABILI				
CONSUMO DI CARBURANTE PER LA FLOTTA				
BENZINA	GJ	1.961	1.398 ⁹²	2.125
DIESEL	GJ	2.021	1.878 ⁹³	1.153
CONSUMO DI ENERGIA ELETTRICA				
CONSUMO DI ENERGIA ELETTRICA ACQUISTATA	GJ	4.282	4.602	1.542 ⁹⁴
CONSUMI ENERGETICI TOTALI	GJ	8.264	7.878⁹⁵	4.820

Le emissioni GHG

Per l'anno 2024, le emissioni di gas a effetto serra complessive generate dalla Federazione ammontano a **362 tonnellate di CO₂eq** secondo il metodo di calcolo **"Location-based"** e a **425 tonnellate di CO₂eq** applicando la metodologia **"Market-based"**.

⁹² Si segnala che il dato relativo ai consumi energetici derivanti dalla benzina per la flotta auto per l'anno 2023 è stato oggetto di un restatement, a seguito di una revisione metodologica condotta nell'ambito delle attività di consolidamento dei dati. Il valore precedentemente riportato nel Report di Sostenibilità 2023, pari a 3.787 GJ, è stato pertanto aggiornato a 1.398 GJ.

⁹³ Si segnala che il dato relativo ai consumi energetici derivanti dal diesel per la flotta auto per l'anno 2023 è stato oggetto di un restatement, a seguito di una revisione metodologica condotta nell'ambito delle attività di consolidamento dei dati. Il valore precedentemente riportato nel Report di Sostenibilità 2023, pari a 3.722 GJ, è stato pertanto aggiornato a 1.878 GJ.

⁹⁴ Il presente dato è stato calcolato facendo ricorso all'utilizzo di stime. Tale scelta è dovuta al fatto che la maggior parte delle sedi della Federazione è in affitto e, di conseguenza, non è possibile monitorare in maniera puntuale tutti i consumi energetici. In assenza del dato relativo al consumo energetico complessivo degli uffici, è stato utilizzato il numero di dipendenti come base per stimarne il valore. Si sottolinea che, sono esclusi dal conteggio dei consumi energetici i consumi di gas naturale per riscaldamento, il cui utilizzo è limitato solo ad alcuni degli uffici, per i quali non è stato possibile reperire il dato.

⁹⁵ Si segnala che il dato relativo ai consumi energetici totali per l'anno 2023 è stato oggetto di un restatement, a seguito delle modifiche apportate ai consumi energetici della flotta auto. Il valore precedentemente riportato nel Report di Sostenibilità 2023, pari a 12.111, è stato pertanto aggiornato a 7.878.

Il calcolo delle emissioni è stato effettuato considerando:

- le emissioni dirette **Scope 1**, derivanti dal consumo di carburante della flotta auto utilizzata sia a livello federale sia durante gli eventi organizzati;
- le emissioni indirette **Scope 2**, relative al consumo di energia elettrica negli uffici e nelle sedi della Federazione.

Nel dettaglio, per il 2024 le emissioni Scope 1 legate all'uso di diesel sono pari a **86 tonnellate di CO₂eq**, mentre quelle derivanti dalla benzina ammontano a **150 tonnellate di CO₂eq**. Questi valori indicano una sostanziale stabilità delle emissioni da combustibili nel corso del triennio.

La consistente diminuzione delle emissioni Scope 2 riflette principalmente, in linea con la contrazione dei consumi energetici, la riduzione dell'utilizzo di energia elettrica presso le sedi della Federazione.

EMISSIONI DI CO ²	UNITÀ DI MISURA	2022	2023	2024
SCOPE 1				
CONSUMO DI COMBUSTIBILI	TCO2	271	239	236
BENZINA (FLOTTA AUTO)	TCO2	128	99 ⁹⁶	150
DIESEL (FLOTTA AUTO)	TCO2	143	140 ⁹⁷	86
SCOPE 2				
ENERGIA ELETTRICA (LOCATION-BASED) ⁹⁸	TCO2	349	375	126
ENERGIA ELETTRICA (MARKET-BASED)	TCO2	543	584	189
SCOPE 1+SCOPE2				
TOTALE SCOPE1-SCOPE2 (LOCATION BASED)	TCO2	620	614 ⁹⁹	362
TOTALE SCOPE1-SCOPE2 (MARKET BASED)	TCO2	814	823 ¹⁰⁰	425

⁹⁶ Si segnala che il dato relativo alle emissioni Scope 1 derivanti dal consumo di benzina per la flotta auto per l'anno 2023 è stato oggetto di un restatement, a seguito delle modifiche apportate ai relativi consumi energetici. Il valore precedentemente riportato nel Report di Sostenibilità 2023, pari a 268 tCO₂, è stato pertanto aggiornato a 99 tCO₂.

⁹⁷ Si segnala che il dato relativo alle emissioni Scope 1 derivanti dal consumo di diesel per la flotta auto per l'anno 2023 è stato oggetto di un restatement, a seguito delle modifiche apportate ai relativi consumi energetici. Il valore precedentemente riportato nel Report di Sostenibilità 2023, pari a 277 tCO₂, è stato pertanto aggiornato a 140 tCO₂.

⁹⁸ I dati relativi all'energia elettrica location-based per gli esercizi fiscali 2022 e 2023 sono stati riesposti a seguito dell'applicazione di un fattore di emissione diverso da quello utilizzato nel Bilancio di Sostenibilità 2023. Per ulteriori dettagli sul calcolo delle emissioni, si rimanda al paragrafo 'Nota Metodologica'.

⁹⁹ Si segnala che il dato relativo alle emissioni Scope 1 + Scope 2 (Location-based) è stato oggetto di un restatement, a seguito delle modifiche apportate sia alle emissioni Scope 2, calcolate utilizzando un fattore di emissione più recente, sia alle emissioni Scope 1 come descritto in precedenza. Di conseguenza, il valore riportato nel Report di Sostenibilità 2023, pari a 948 tCO₂, è stato aggiornato a 614 tCO₂.

¹⁰⁰ Si segnala che il dato relativo alle emissioni Scope 1 + Scope 2 (Market-based) è stato oggetto di un restatement a seguito della revisione delle emissioni Scope 1 come descritto in precedenza. Di conseguenza, il valore riportato nel Report di Sostenibilità 2023, pari a 1.129 tCO₂, è stato aggiornato a 823 tCO₂.

Emissioni Scope 3 Nitto ATP Finals

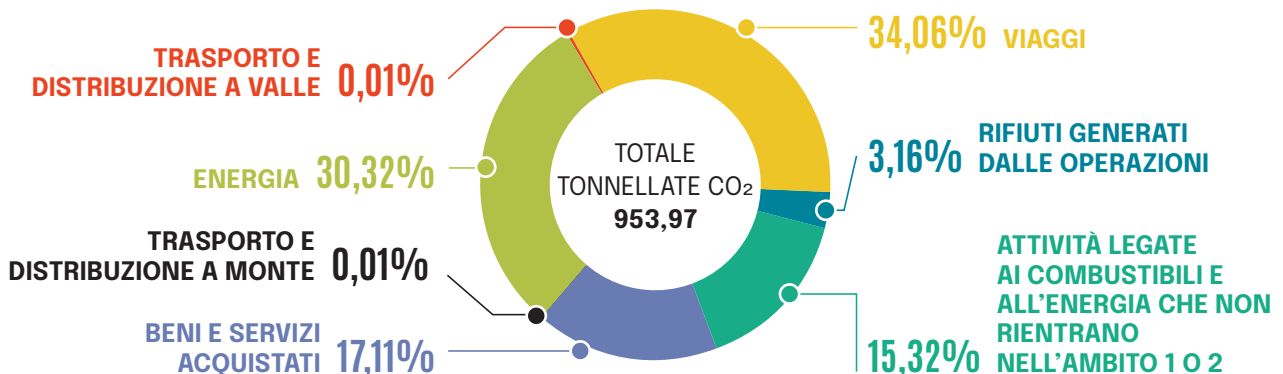
Con l'intento di migliorare le performance ambientali, la Federazione Italiana Tennis e Padel ha avviato un'iniziativa significativa: la misurazione completa dell'impronta di carbonio delle Nitto ATP Finals 2024. La FITP riconosce che il primo passo verso il miglioramento è una fotografia chiara e completa dello stato attuale, da monitorare nel tempo per intervenire in modo efficace. Per la prima volta, a partire da questo evento, sono state quantificate le emissioni Scope 3, ovvero tutte quelle emissioni indirette che non dipendono direttamente dall'organizzazione ma che sono comunque legate alle sue attività lungo l'intera catena del valore. Questo tipo di emissioni include, ad esempio, i viaggi di atleti e staff, il trasporto di materiali, l'energia utilizzata da strutture di terzi, la produzione dei beni acquistati per l'evento e la gestione dei rifiuti. Nel caso delle Nitto ATP Finals, la FITP non è proprietaria diretta delle sedi o degli impianti energetici utilizzati, e per questo motivo tutte le emissioni legate all'evento sono state classificate come Scope 3.

Il totale delle emissioni Scope 3 generate dall'evento è stato pari a 953,97 tonnellate di CO₂ equivalente. Per dare un'idea della portata, si tratta di una quantità paragonabile a 346 viaggi aerei di andata e ritorno tra Roma e New York per una persona. L'analisi ha evidenziato che la fonte principale di emissioni sono stati i viaggi (34%). Il trasporto

aereo è risultato la principale fonte emissiva legata agli spostamenti, contribuendo per il 61% alle emissioni totali generate dai viaggi. In particolare, i voli a lungo raggio effettuati dai diversi stakeholder del torneo hanno avuto l'impatto maggiore all'interno di questa categoria. Seguono l'energia (30%), dovuta soprattutto all'uso di generatori per alimentare le strutture temporanee, e i beni e servizi acquistati (17%), come cibo, bevande e materiali di consumo per il pubblico e per gli operatori.

Le emissioni generate dagli spostamenti del pubblico non sono state incluse nel calcolo principale dell'impronta di carbonio, ma sono state analizzate attraverso un'indagine parallela condotta con il supporto della piattaforma "LOWR" specializzata nel monitoraggio dell'impatto ambientale degli eventi. I fan sono stati invitati, tramite newsletter, contenuti nel Fan Village e una survey post-evento, a fornire informazioni sulle proprie modalità di viaggio, come il mezzo di trasporto utilizzato, la distanza percorsa e la durata del soggiorno. Grazie a queste informazioni, è stato possibile stimare in modo più accurato l'impatto ambientale legato alla presenza del pubblico.

Questo tipo di analisi consente di individuare con maggiore precisione le aree di intervento prioritarie, ponendo le basi per la definizione di strategie mirate di riduzione dell'impatto ambientale e di efficaci azioni di mitigazione da attuare nelle future edizioni delle Nitto ATP Finals.



Rifiuti

La gestione dei rifiuti rappresenta un tema sempre più centrale nella strategia di sostenibilità della FITP. Sino ad oggi, l'impatto ambientale legato ai rifiuti prodotti presso le sedi della Federazione è rimasto limitato. Tuttavia, con la crescente rilevanza e complessità organizzativa degli eventi sportivi, l'impatto legato alla produzione di rifiuti ha assunto una nuova dimensione, diventando per la prima volta un tema materiale per il bilancio di sostenibilità.

Nel primo anno di rendicontazione dei rifiuti è stata inclusa esclusivamente la sede di Via della Camilluccia, mentre in futuro si prevede di estendere la raccolta dati in modo puntuale anche ai Comitati regionali.

Le attività quotidiane degli uffici generano una quantità contenuta di rifiuti, principalmente costituiti da materiali **cartacei, come carta e cartone**, oltre a **rifiuti indifferenziati**. Per contenere ulteriormente la produzione di scarti, la FITP ha adottato diverse misure, tra cui iniziative volte a ridurre il consumo di materiali a monte e azioni di riciclo a valle. Particolare attenzione è stata dedicata alla raccolta differenziata e al massimo recupero della carta utilizzata dai dipendenti in sede.

Sono state generate complessivamente **64,3 ton-**

nellate di rifiuti. Di queste, **16 tonnellate classificate come rifiuti pericolosi**, provenienti in larga parte dai lavori di ristrutturazione presso la sede, sono state interamente **destinate allo smaltimento**. Le restanti **48,3 tonnellate**, costituite principalmente da carta, imballaggi e rifiuti alimentari, rientrano nella categoria dei **rifiuti non pericolosi** e sono state avviate a **processi di recupero**, contribuendo alla riduzione dello smaltimento in discarica e favorendo una gestione più sostenibile e circolare delle risorse.

La crescente rilevanza degli eventi sportivi organizzati dalla FITP, ha reso sempre più evidente la necessità di una gestione strutturata e responsabile dei rifiuti generati durante queste manifestazioni. Per tale motivo, la Federazione ha introdotto, per la prima volta, un sistema completo di rendicontazione, che considera sia la fase di organizzazione sia quella di fruizione degli eventi.

Nel corso del 2024, il totale dei rifiuti generati dagli eventi più rilevanti, gli Internazionali BNL d'Italia e le Nitto ATP Finals, ha raggiunto **187,83 tonnellate**, tutte classificate come **rifiuti non pericolosi**. Di queste, **51,11 tonnellate sono state avviate a recupero**, mentre le restanti **136,72 tonnellate** sono state destinate a **smaltimento**.

RIFIUTI PRODOTTI DAGLI UFFICI DIVISI PER TIPOLOGIA	UNITÀ DI MISURA	2024
TOTALE RIFIUTI PERICOLOSI DESTINATI A SMALTIMENTO	TON	16
TOTALE RIFIUTI PERICOLOSI DESTINATI A RECUPERO	TON	0
TOTALE RIFIUTI PERICOLOSI	TON	16
TOTALE RIFIUTI NON PERICOLOSI DESTINATI A SMALTIMENTO	TON	0
TOTALE RIFIUTI NON PERICOLOSI DESTINATI A RECUPERO	TON	48,3
TOTALE RIFIUTI NON PERICOLOSI	TON	48,3
TOTALE RIFIUTI	TON	64,3

I materiali raccolti comprendono principalmente bottiglie di plastica, contenitori di alluminio, imballaggi alimentari, avanzi di cibo e materiali usa e getta, oltre a rifiuti non riciclabili.

La FITP ha implementato misure concrete per ridurre e gestire al meglio questi rifiuti, partendo dalla fase di allestimento. Tutti i fornitori coinvolti sono tenuti a rispettare linee guida ambientali rigorose, e grazie ai cassoni dedicati e al monitoraggio da parte di AMA (nel caso di Roma), si è raggiunto un tasso di raccolta differenziata del 70% per materiali come legno, plastica e cartone.



Durante lo svolgimento degli eventi, sono stati messi a disposizione contenitori per la raccolta degli oli esausti presso i punti ristoro, che vengono svuotati regolarmente per garantirne lo smaltimento corretto. Inoltre, sono stati installati punti di raccolta per mozziconi di sigaretta in prossimità dei principali stadi, con risultati molto positivi, e macchine per il riciclo delle bottiglie di plastica, attive durante gli IBI e le competizioni di padel.

Per facilitare la raccolta differenziata da parte del pubblico, la Federazione ha installato isole ecologiche strategicamente posizionate e ha lanciato campagne di sensibilizzazione rivolte a spettatori, personale e partecipanti, promuovendo comportamenti più consapevoli e il consumo responsabile.

Infine, la gestione operativa dei rifiuti è affidata ad AMA, a Roma, e ad AMIAT, a Torino, società incaricate della raccolta e dello smaltimento, secondo un contratto regolato da precisi obblighi ambientali. La FITP monitora costantemente il servizio, attraverso l'analisi dei report forniti dalle suddette società e la verifica della conformità normativa. Questo approccio integrato consente di garantire una gestione trasparente, efficace e in linea con gli standard ambientali.

RIFIUTI PRODOTTI DAGLI EVENTI DIVISI PER TIPOLOGIA	UNITÀ DI MISURA	2024
TOTALE RIFIUTI PERICOLOSI	TON	0
TOTALE RIFIUTI NON PERICOLOSI DESTINATI A RECUPERO	TON	51,11
TOTALE RIFIUTI NON PERICOLOSI DESTINATI A SMALTIMENTO	TON	136,72
TOTALE RIFIUTI NON PERICOLOSI	TON	187,83
TOTALE RIFIUTI	TON	187,83

APPENDICE

5.1 NOTA METODOLOGICA

5.2 GRI CONTENT INDEX

5.3 RELAZIONE DELLA SOCIETÀ DI REVISIONE INDIPENDENTE



NOTA METODOLOGICA

PERIMETRO DI RENDICONTAZIONE

Nel 2024, per il terzo anno consecutivo, la FITP ha elaborato il Report Integrato, uno strumento che racconta in modo chiaro e trasparente il valore generato dalla Federazione in coerenza con la propria missione. Il documento mette in luce non solo il contributo degli asset e dei capitali tangibili, ma anche quello delle risorse intangibili, sempre più centrali per lo sviluppo sostenibile dell'organizzazione. Con l'obiettivo di offrire una visione completa e coerente del proprio operato, il Report descrive in modo integrato la strategia, la governance, le attività principali e le prospettive future della FITP, tenendo conto del contesto esterno in cui essa si colloca.

Il periodo di riferimento del documento è l'esercizio 2024 (1° gennaio - 31 dicembre). Per quanto concerne le prestazioni e la descrizione delle attività, il perimetro del Report include la Federazione Italiana Tennis e Padel e le società controllate (Sportcast S.r.l., FITP Business & Media S.r.l. e Mario Belardinelli S.s.d. ar.l.), a cui si fa riferimento nella presente nota metodologica anche come "FITP" o "Federazione". Relativamente ai dati economici, si fa riferimento esclusivamente alla Federazione Italiana Tennis e Padel.

PRINCIPI DI RENDICONTAZIONE

Per redigere il Report, la FITP ha adottato come standard di rendicontazione i "GRI Sustainability Reporting Standards" (di seguito GRI Standards), pubblicati dal Global Reporting Initiative (GRI). La Federazione Italiana Tennis e Padel ha presentato una rendicontazione in conformità agli Standard GRI "in accordance to" per il periodo dal 01 gennaio 2024 al 31 dicembre 2024. A conclusione del Report Integrato è riportata una tabella con l'indice dei contenuti relativi ai requisiti GRI, sia generali che connessi agli specifici temi materiali.

Il Report Integrato, inoltre, è stato redatto tenendo in considerazione il Framework dell'International Integrated Reporting Council (IIRC), un riferimento che si focalizza sulla capacità di un'organizzazione di creare valore nel breve, medio e lungo termine.

FONTI E SISTEMA DI RILEVAZIONE DEI DATI

Le fonti dei dati e delle informazioni riportate nel Report sono i documenti FITP interni, le informazioni emerse dalle analisi di settore e da altre fonti ufficiali indicate, ove necessario, nel documento. I flussi di raccolta dati hanno costituito una solida base del modello di rendicontazione sviluppato in

questi anni dalla Federazione Italiana Tennis e Padel. Il Report Integrato è il risultato di un articolato processo svolto da un gruppo di lavoro composto dal personale FITP e delle società controllate. Per quanto riguarda l'organizzazione e la gestione degli Internazionali BNL d'Italia, il BNL Italy Major Premier Padel, le Nitto ATP Finals e il P2 Premier Padel Genova, è stato coinvolto anche il personale di Sport e Salute e i principali collaboratori che hanno permesso l'organizzazione e la realizzazione degli eventi.

I dati e le informazioni economico-finanziarie sono desunti dal Bilancio d'Esercizio della Federazione Italiana Tennis e Padel chiuso al 31 dicembre 2024.

Per il calcolo del turnover in entrata e in uscita è stata utilizzata la seguente metodologia di calcolo:

- Il turnover in entrata rappresenta la percentuale del flusso di persone in entrata (nuovi assunti). Al fine di calcolare il tasso di turnover in entrata è necessario dividere il numero totale di nuovi assunti appartenenti a una specifica fascia d'età per il numero totale di dipendenti presenti nella medesima fascia d'età.
- Il turnover in uscita rappresenta la percentuale del flusso di persone in uscita, che lasciano l'organizzazione volontariamente o in seguito a licenziamento, pensionamento o morte durante il servizio. Al fine di calcolare il tasso di turnover in uscita è necessario dividere il numero totale di cessati appartenenti a una specifica fascia d'età per il numero totale di dipendenti presenti nella medesima fascia d'età.

Per il calcolo degli indici infortunistici è stata utilizzata la seguente metodologia di calcolo:

- Tasso di infortuni sul lavoro registrati: rapporto fra il numero di infortuni sul lavoro registrabili, ad esclusione degli infortuni in itinere, e il numero totale di ore lavorate, moltiplicato per 1.000.000.
- Tasso di infortuni con gravi conseguenze (ad esclusione dei decessi): rapporto tra il numero totale di infortuni sul lavoro con gravi conseguenze e il numero totale di ore lavorate, moltiplicato per 1.000.000.
- Tasso di decessi risultanti da infortuni sul lavoro: rapporto fra il numero totale di decessi risultanti da infortuni sul lavoro e il numero totale di ore lavorate, moltiplicato per 1.000.000.

Si evidenzia che, con riferimento ai valori delle tabelle presenti all'interno del documento, i totali possono differire dalla somma algebrica per via degli arrotondamenti nei parziali.

Con riferimento alle emissioni di GHG, il calcolo è stato effettuato tramite la seguente formula: dato di attività (kWh di energia elettrica acquistati, litri di diesel, litri di benzina) moltiplicato per il rispettivo fattore di emissione. Come definito dagli standard di rendicontazione stabiliti dal GHG Protocol, le emissioni di un'organizzazione si distinguono in tre categorie: emissioni Scope 1, Scope 2 e Scope 3.

- Le emissioni Scope 1 comprendono tutte le emissioni dirette dell'organizzazione, ovvero quelle che avvengono fisicamente all'interno del suo perimetro e derivanti, per esempio, dall'utilizzo di combustibili per il riscaldamento, per la produzione di energia, per l'uso di veicoli dell'organizzazione o utilizzati nei processi produttivi. Queste emissioni sono calcolate moltiplicando il quantitativo di combustibile utilizzato per uno specifico fattore di emissione, che consente di esprimere il consumo della risorsa energetica in tonnellate di CO₂eq emesse.
- Le emissioni Scope 2 comprendono le emissioni derivanti dall'acquisto di energia elettrica utilizzata nelle attività dell'organizzazione, e pertanto considerate "indirette". La produzione fisica di tali emissioni non è sotto il controllo diretto dell'organizzazione, in quanto avviene esternamente al suo perimetro; al tempo stesso, però, è la stessa organizzazione ad usufruire della

risorsa, risultando indirettamente responsabile delle emissioni prodotte durante il processo di generazione dell'energia elettrica. A partire dallo stesso quantitativo di elettricità acquistata dalla rete elettrica nazionale, per convenzione tali emissioni vengono calcolate sfruttando due metodologie differenti, che prendono il nome, rispettivamente, di emissioni Scope 2 "Location-based" ed emissioni Scope 2 "Market-based". L'approccio "Location-based" calcola le emissioni di CO₂eq sfruttando un fattore di emissione medio che tiene conto del mix energetico nazionale: più è consistente la quota parte di energie rinnovabili utilizzate da uno specifico Paese (Italia), più contenuto sarà il fattore di emissione associato. Le emissioni calcolate con il metodo "Market-based", invece, fanno riferimento ad accordi contrattuali stipulati con il distributore dell'energia elettrica: un'organizzazione, infatti, può richiedere la certificazione attestante che l'energia acquistata proviene da fonti rinnovabili, con certificati di garanzia d'origine (GO). Per questo motivo, le emissioni in tonnellate di CO₂eq secondo questo metodo sono calcolate sfruttando due fattori di emissione differenti: la quota parte accompagnata da certificati d'origine, ovvero prodotta sfruttando energie rinnovabili, è moltiplicata per un fattore pari a zero; la restante parte è moltiplicata per un fattore denominato residual mix, che considera la provenienza dell'elettricità da fonti non rinnovabili.

- L'ultima categoria di emissioni è identificata dalle emissioni Scope 3, che includono tutte le altre emissioni indirette, ovvero quelle associate alla catena del valore dell'organizzazione.

I fattori di emissione utilizzati per il calcolo delle emissioni GHG sono i seguenti:

- Emissioni Scope 1: i fattori di emissione per il diesel (in kgCO₂eq/l: 2,66) e la benzina (in kgCO₂eq/l: 2,34) sono tratti dal database DEFRA 2025 (Department for Environment, Food and Rural Affairs), annualmente aggiornato.
- Emissioni Scope 2: Per il metodo di calcolo "Location-based" è stato effettuato un ricalcolo delle emissioni Scope 2 relative al triennio, utilizzando il fattore di emissione aggiornato pubblicato da ISPRA nel 20241 (293,4 gCO₂/kWh), in sostituzione di quello precedentemente adottato, tratto dal report TERNA del 2019. Per il metodo di calcolo "Market-based", invece, è stato utilizzato il fattore di emissione più aggiornato fornito dall'Association of Issuing Bodies (AIB) - European Residual Mixes, con valori pari a 441,2 gCO₂/kWh per il 2024.

Inoltre, di seguito si riportano i fattori di conversione utilizzati per il calcolo dei consumi energetici: i fattori di conversione utilizzati per l'elettricità (kWhGJ: 0,0036), la benzina (GJ-l: 0,033) ed il diesel (GJ-l: 0,036) sono tratti dal database DEFRA 2025 (Department for Environment, Food and Rural Affairs), annualmente aggiornato.

INDIVIDUAZIONE DEI TEMI MATERIALI E PROCESSO DI ASSURANCE

Su base volontaria, l'informativa GRI del Report Integrato 2024 è stata sottoposta alla verifica di EY S.p.A., una società di revisione indipendente che ha condotto una revisione limitata, secondo quanto previsto dal principio International Standard on Assurance Engagement (ISAE 3000 Revised). Gli indicatori quantitativi non riferiti ad alcuna general o topic-specific disclosure dei GRI Standards, riportati in corrispondenza delle pagine indicate nel Content Index, non sono oggetto di esame limitato da parte di EY S.p.A.. Si specifica inoltre che le emissioni Scope 3 riportate nella sezione "Emissioni Scope 3 Nitto ATP Finals" e i dati relativi all'analisi SROI (Social Return on Investment) non rientrano tra gli ambiti oggetto di revisione e, pertanto, non sono stati sottoposti a verifica. Il documento, editato e pubblicato in italiano, è reso disponibile sul sito istituzionale www.fitp.it, mentre per informa-

zioni aggiuntive è possibile contattare l'indirizzo e-mail segreteria@fitp.it. In linea con le modifiche apportate ai GRI Standards, pubblicati nel 2021, nel 2024 la Federazione ha identificato i temi materiali, ovvero i temi che rappresentano gli impatti più significativi che la FITP ha o potrebbe avere sull'economia, l'ambiente e le persone, compresi gli impatti sui diritti umani. Il processo che ha portato alla definizione dei temi materiali della FITP si è articolato nelle seguenti quattro fasi:

1. **Comprensione del contesto** in cui opera la Federazione: analisi del settore, prendendo in considerazione diverse fonti, sia interne che esterne. Ai fini della definizione del contesto in cui opera la FITP, sono stati definiti gli stakeholder con cui l'azienda interagisce e nei confronti dei quali la stessa può generare impatti, negativi e/o positivi, mediante lo svolgimento delle proprie attività.
2. **Identificazione degli impatti** positivi o negativi, effettivi o potenziali, lungo la catena del valore. **Prioritizzazione:** valutazione della significatività degli impatti. Tutti gli impatti sono stati valutati attraverso un processo di definizione del livello di gravità e probabilità di accadimento degli stessi. La rilevanza di un impatto effettivo è determinata dalla sua gravità, mentre la rilevanza di un impatto potenziale è determinata dalla gravità e dalla probabilità di accadimento dell'impatto. In particolare, la gravità di un impatto è stata valutata tenendo in considerazione tre aspetti:
 - scala di gravità (scale): quanto è grave l'impatto;
 - ambito di applicazione (scope): quanto è diffuso l'impatto, ad esempio quanto si presenta lungo la catena del valore del Gruppo, oppure quanto è ampio il contesto esterno in cui si verifica l'impatto, tra cui la geografia;
 - carattere di irrimediabilità (irremediable character): quanto è difficile rimediare al danno generato dall'impatto (tale aspetto non viene considerato nella valutazione della significatività degli impatti positivi). La probabilità degli impatti potenziali è stata invece valutata considerando anche i dati storici, ove disponibili.
3. **Validazione:** validazione degli impatti identificati come più significativi.
4. **Revisione:** revisione del processo da parte dell'organizzazione per confermare la validità delle valutazioni effettuate.

Tramite questo processo e dalle analisi svolte, sono stati identificati 19 impatti effettivi e potenziali, positivi e negativi, sotto il profilo ambientale, sociale ed economico. Al fine di identificare la rosa degli impatti maggiormente rilevanti, la FITP ha valutato la significatività di ciascuno degli impatti individuati, in base alla loro gravità e alla probabilità che questi si verifichino, per quelli potenziali, e solo alla gravità per quelli effettivi. Tale processo di prioritizzazione ha portato all'identificazione di 14 impatti maggiormente significativi, i quali sono stati a loro volta connessi agli 8 temi materiali riportati di seguito.

Tutela delle nostre persone

La gestione ottimale delle attività e dei servizi offerti dalla Federazione, sia a livello centrale che periferico, è resa possibile soltanto grazie all'impegno e alla dedizione delle risorse umane che operano ogni giorno con professionalità e passione. È per questo che la Federazione ripone il massimo impegno nel prendersi cura delle proprie persone, creando collaborazioni durature e un ambiente di lavoro attrattivo, promuovendo le pari opportunità e tutelando la salute e la sicurezza dei propri dipendenti.

Identità e strategia federale

La FITP promuove con passione la crescita del movimento delle discipline di racchetta in Italia. Nel perseguimento degli obiettivi statutari e strategici approvati dal Consiglio federale, la Federazione riceve e gestisce contributi da Sport e Salute, al fine di coprire i costi sostenuti nello svolgimento delle proprie funzioni.

In particolare, nell'organizzazione di eventi sportivi, nella selezione della venue, nella gestione della catena di fornitura, nella costruzione delle infrastrutture, la FITP genera e distribuisce valore economico sul territorio, a vantaggio di numerosi stakeholder. In quest'ottica, la Federazione si impegna a svolgere la propria attività con piena trasparenza, integrità e legalità, promuovendo un comportamento eticamente corretto, nel pieno rispetto del Codice Etico e del Modello di Organizzazione e Gestione ex D.Lgs. 231/01.

Gestione dei consumi energetici

La FITP si impegna a promuovere iniziative volte a contrastare gli effetti del cambiamento climatico legati ai consumi energetici e alle emissioni di gas serra; con tale obiettivo, la Federazione ricorre all'utilizzo di fonti energetiche rinnovabili.

Gestione dei rifiuti

La Federazione genera rifiuti sia presso i propri uffici, sia durante lo svolgimento di eventi (es. i rifiuti prodotti dagli spettatori nel corso degli eventi organizzati). Seppur la Federazione si impegni nella gestione responsabile dei rifiuti che vengono prodotti, se non correttamente gestito, lo smaltimento dei rifiuti può generare impatti ambientali nei territori interessati, come inquinamento dell'aria, degrado del suolo o contaminazione dell'acqua.

Attività sociali e crescita dei giovani atleti

La Federazione si assume una grande responsabilità verso la collettività consapevole dell'importanza che riveste lo sport per il singolo e per la società in generale. Per tale motivo e grazie al supporto delle strutture federali presenti a livello territoriale, la FITP si impegna continuamente nella promozione di iniziative rivolte ai giovani atleti per una loro crescita fisica e culturale, nella realizzazione di iniziative volte a promuovere la cultura sportiva (come, per esempio, con il progetto "Racchette in classe") a incentivare la partecipazione allo sport dei disabili, a favorire l'inclusione sociale, ad alleviare il disagio e a sostenere cause sociali attraverso la raccolta fondi.

Sostegno ai tesserati e affiliati

La missione principale della FITP consiste nel favorire la diffusione del Tennis, del Padel, del Beach Tennis e del Pickleball e del Tennis, del Padel e del Pickleball in Carrozzina in tutto il territorio nazionale. Al fine di promuovere la diffusione della pratica sportiva, la Federazione tiene conto delle esigenze specifiche dei territori (anche grazie ai Comitati regionali e ai delegati provinciali), dei propri Circoli

affiliati e dei propri tesserati, contribuendo a una formazione tecnica di alta qualità, erogando contributi e fornendo un'ampia gamma di servizi a supporto dei propri stakeholder.

Organizzazione di manifestazioni e di eventi sportivi

La FITP, in accordo con le Istituzioni sportive e in partnership con Sport e Salute S.p.A., organizza eventi sportivi di rilevanza internazionale, tra i quali spiccano gli Internazionali BNL d'Italia e le Nitto ATP Finals. Nell'organizzare questi eventi la Federazione tiene in considerazione le esigenze espresse dai propri stakeholder e intrattiene una relazione costruttiva con ciascuno di essi, adottando prassi e modelli di gestione idonei a garantire la sostenibilità degli eventi, la qualità del servizio, la sicurezza e l'intrattenimento degli spettatori e una comunicazione tempestiva per informare gli appassionati degli sport di racchetta e i media dei risultati ottenuti.

Supporto per uno sport di alto livello

La Federazione orienta le proprie attività per favorire la crescita del movimento degli sport sotto la propria egida in Italia e per fornire, al tempo stesso, un servizio di qualità per uno sport di alto livello. In questo senso, la FITP è impegnata nel formare tecnici e ufficiali di gara tecnicamente validi e preparati, nel preservare la salute dei propri atleti e degli spettatori, nell'assistere i propri tesserati e gli atleti professionisti per porre le basi per il raggiungimento di importanti risultati sportivi. Inoltre, sempre nell'ottica di promuovere l'attività sportiva e, in particolare, gli sport di racchetta, la FITP gestisce molteplici canali di comunicazione.

I NOSTRI STAKEHOLDER

Relativamente agli stakeholder della Federazione, si rimanda al capitolo 1.3 – Gli Stakeholder della FITP.

GRI CONTENT INDEX

DICHIARAZIONI D'USO		FITP HA PRESENTATO UNA RENDICONTAZIONE IN CONFORMITÀ AGLI STANDARD GRI PER IL PERIODO 01/01/2024-31/12/2024			
UTILIZZO GRI 1		GRI 1 - PRINCIPI FONDAMENTALI - VERSIONE 2021			
STANDARD DI SETTORE GRI PERTINENTI		STANDARD DI SETTORE GRI PERTINENTE NON PRESENTE			
STANDARD GRI	INFORMATIVA	UBICAZIONE	OMISSIONE		
			REQUISITI OMESSI	RAGIONE	SPIEGAZIONE
INFORMATIVE GENERALI					
GRI 2 - INFORMATIVE GENERALI - VERSIONE 2021	2-1 DETTAGLI ORGANIZZATIVI	Identità e Gruppo FITP Pag. 18			
	2-2 ENTITÀ INCLUSE NELLA RENDICONTAZIONE DI SOSTENIBILITÀ DELL'ORGANIZZAZIONE	Nota Metodologica Pag. 176			
	2-3 PERIODO DI RENDICONTAZIONE, FREQUENZA E PUNTO DI CONTATTO	Nota Metodologica. Pag. 176 Informazioni e approfondimenti sulle tematiche espone nel Report Integrato possono essere richieste all'indirizzo e-mail segreteria@fitp.it			
	2-4 RESTATEMENT DELLE INFORMAZIONI	I consumi energetici Pag. 169 Le emissioni GHG Pag. 170 Il capitale umano FITP Pag. 160 Salute e sicurezza Pag. 161			
	2-5 ASSURANCE ESTERNA	Nota Metodologica Pag. 178-179			
	2-6 ATTIVITÀ, CATENA DEL VALORE E ALTRI RAPPORTI DI BUSINESS	Il Gruppo FITP Pag. 19 La FITP nel sistema sportivo italiano Pag. 20-21 Durante il 2024, non si sono verificati cambiamenti significativi e relativi a dimensione, struttura e/o assetto proprietario della società né della sua catena di fornitura.			
	2-7 DIPENDENTI	Il capitale umano FITP. Pag. 158-161			
	2-8 LAVORATORI NON DIPENDENTI	Al 31 dicembre 2024 i lavoratori non dipendenti della FITP sono 126, di cui 4 tirocinanti e 122 lavoratori autonomi.			

DICHIARAZIONI D'USO		FITP HA PRESENTATO UNA RENDICONTAZIONE IN CONFORMITÀ AGLI STANDARD GRI PER IL PERIODO 01/01/2024-31/12/2024			
UTILIZZO GRI 1		GRI 1 - PRINCIPI FONDAMENTALI - VERSIONE 2021			
STANDARD DI SETTORE GRI PERTINENTI		STANDARD DI SETTORE GRI PERTINENTE NON PRESENTE			
STANDARD GRI	INFORMATIVA	UBICAZIONE	OMISSIONE		
			REQUISITI OMESSI	RAGIONE	SPIEGAZIONE
INFORMATIVE GENERALI					
	2-9 STRUTTURA E COMPOSIZIONE DELLA GOVERNANCE	Gli organi della Federazione Pag. 23-25			
	2-10 NOMINA E SELEZIONE DEL MASSIMO ORGANO DI GOVERNO	Gli organi della Federazione Pag. 23-25 Il funzionamento del Consiglio Federale Pag. 30-31			
	2-11 PRESIDENTE DEL MASSIMO ORGANO DI GOVERNO	Il Presidente non è inquadrato come dirigente.			
	2-12 RUOLO DEL MASSIMO ORGANO DI GOVERNO NEL CONTROLLO DELLA GESTIONE DEGLI IMPATTI	Il funzionamento del Consiglio Federale Pag. 30-31			
	2-13 DELEGA DI RESPONSABILITÀ PER LA GESTIONE DI IMPATTI	Il funzionamento del Consiglio Federale Pag. 30-31			
	2-14 RUOLO DEL MASSIMO ORGANO DI GOVERNO NELLA RENDICONTAZIONE DI SOSTENIBILITÀ	La responsabilità della redazione del Report Integrato e dei temi materiali che ne guidano la stesura è affidata in ultima istanza al Presidente			
	2-15 CONFLITTI DI INTERESSE	Le attività di controllo Pag. 26			
	2-16 COMUNICAZIONE DELLE CRITICITÀ	Le attività di controllo Pag. 26			
	2-17 CONOSCENZE COLLETTIVE DEL MASSIMO ORGANO DI GOVERNO	Il funzionamento del Consiglio Federale Pag. 30-31			
	2-18 VALUTAZIONE DELLA PERFORMANCE DEL MASSIMO ORGANO DI GOVERNO	Il funzionamento del Consiglio Federale Pag. 30-31			
	2-19 NORME RIGUARDANTI LE REMUNERAZIONI	Valore economico generato, distribuito e trattenuto Pag. 147			

DICHIARAZIONI D'USO		FITP HA PRESENTATO UNA RENDICONTAZIONE IN CONFORMITÀ AGLI STANDARD GRI PER IL PERIODO 01/01/2024-31/12/2024			
UTILIZZO GRI 1		GRI 1 - PRINCIPI FONDAMENTALI - VERSIONE 2021			
STANDARD DI SETTORE GRI PERTINENTI		STANDARD DI SETTORE GRI PERTINENTE NON PRESENTE			
STANDARD GRI	INFORMATIVA	UBICAZIONE	OMISSIONE		
			REQUISITI OMESSI	RAGIONE	SPIEGAZIONE
INFORMATIVE GENERALI					
	2-20 PROCEDURA DI DETERMINAZIONE DELLA RETRIBUZIONE	All'interno della Federazione è presente un rappresentante sindacale; ai fini della determinazione della retribuzione viene preso in considerazione il Contratto Collettivo Nazionale di Lavoro (CCNL) di Federazioni Sportive Nazionali (FSN). Le proposte di assunzione e relative remunerazioni vengono presentate nel Consiglio Federale per l'approvazione.			
	2-21 RAPPORTO DI RETRIBUZIONE TOTALE ANNUALE	Valore economico generato, distribuito e trattenuto Pag. 148			
	2-22 DICHIARAZIONE SULLA STRATEGIA DI SVILUPPO	Lettera del Presidente Pag. 4			
	2-23 IMPEGNO IN TERMINI DI POLICY	Valori etici e professionali Pag. 22 Il principio di prudenza sottende tutte le attività svolte dalla Federazione Italiana Tennis e Padel, sia quelle di carattere economico-finanziario, che sociale.			
	2-24 INTEGRAZIONE DEGLI IMPEGNI IN TERMINI DI POLICY	Valori etici e professionali Pag. 22			
	2-25 PROCESSI VOLTI A RIMEDIARE IMPATTI NEGATIVI	Il funzionamento del Consiglio Federale Pag. 30-31			
	2-26 MECCANISMI PER RICHIEDERE CHIARIMENTI E SOLLEVARE PREOCCUPAZIONI	Le attività di controllo Pag. 26			
	2-27 CONFORMITÀ A LEGGI E REGOLAMENTI	Nel corso del 2024 non si sono verificati casi significativi di non conformità a leggi e regolamenti che hanno comportato multe e/o sanzioni non monetarie.			
	2-28 APPARTENENZA AD ASSOCIAZIONI	La FITP nel sistema sportivo italiano Pag. 20-21			
	2-29 APPROCCIO AL COINVOLGIMENTO DEGLI STAKEHOLDER	Gli Stakeholder di FITP Pag. 27-29			
	2-30 CONTRATTI COLLETTIVI	La totalità dei dipendenti in forza al 31/12/2024 è coperta da accordi di contrattazione collettiva.			

DICHIARAZIONI D'USO		FITP HA PRESENTATO UNA RENDICONTAZIONE IN CONFORMITÀ AGLI STANDARD GRI PER IL PERIODO 01/01/2024-31/12/2024			
UTILIZZO GRI 1		GRI 1 - PRINCIPI FONDAMENTALI - VERSIONE 2021			
STANDARD DI SETTORE GRI PERTINENTI		STANDARD DI SETTORE GRI PERTINENTE NON PRESENTE			
STANDARD GRI	INFORMATIVA	UBICAZIONE	OMISSIONE		
			REQUISITI OMESSI	RAGIONE	SPIEGAZIONE
TEMI MATERIALI					
GRI 3: TEMI MATERIALI 2024					
GRI 3 - TEMI MATERIALI - VERSIONE 2021	3-1 PROCESSO DI DETERMINAZIONE DEI TEMI MATERIALI	Nota Metodologica Pag. 178-181			
	3-2 ELENCO DI TEMI MATERIALI	Nota Metodologica Pag. 178-181			
IDENTITÀ E STRATEGIA FEDERALE					
GRI 3 - TEMI MATERIALI - VERSIONE 2021	3-3 GESTIONE DEI TEMI MATERIALI	Nota Metodologica Pag. 178-181			
GRI 201 - PERFORMANCE ECONOMICA - VERSIONE 2021	201-1 VALORE ECONOMICO DIRETTAMENTE GENERATO E DISTRIBUITO	Valore economico generato, distribuito e trattenuto Pag. 148			
	201-4 ASSISTENZA FINANZIARIA RICEVUTA DAL GOVERNO	Nel 2024 la Federazione Italiana Tennis e Padel ha ricevuto contributi da Sport e Salute in misura pari a 13.287.972 €; tali contributi hanno consentito la copertura dell'7% del totale generale dei costi sostenuti dalla FITP.			
GRI 205 - ANTICORRUZIONE - VERSIONE 2016	205-3 EPISODI DI CORRUZIONE ACCERTATI E AZIONI INTRAPRESE	Nel corso del 2024 non si sono verificati episodi di corruzione accertati.			
TUTELA DELLE NOSTRE PERSONE					
GRI 3: TEMI MATERIALI 2024					
GRI 3 - TEMI MATERIALI - VERSIONE 2021	3-3 GESTIONE DEI TEMI MATERIALI	Nota Metodologica Pag. 178-181			
GRI 401 - OCCUPAZIONE - VERSIONE 2021	401-1 ASSUNZIONI DI NUOVI DIPENDENTI E AVVICENDAMENTO DEI DIPENDENTI	Il capitale umano FITP Pag. 158-161			

GRI 403 – SALUTE E SICUREZZA SUL LAVORO – VERSIONE 2018	403-1 SISTEMA DI GESTIONE DELLA SALUTE E SICUREZZA SUL LAVORO	Salute e sicurezza Pag. 161-163			
	403-2 IDENTIFICAZIONE DEI PERICOLI, VALUTAZIONE DEI RISCHI E INDAGINI SUGLI INCIDENTI	Salute e sicurezza Pag. 161-163			
	403-3 SERVIZI DI MEDICINA DEL LAVORO	Salute e sicurezza Pag. 161-163			
GRI 403 – SALUTE E SICUREZZA SUL LAVORO – VERSIONE 2018	403-4 PARTECIPAZIONE E CONSULTAZIONE DEI LAVORATORI E COMUNICAZIONE IN MATERIA DI SALUTE E SICUREZZA SUL LAVORO	Salute e sicurezza Pag. 161-163			
	403-5 FORMAZIONE DEI LAVORATORI IN MATERIA DI SALUTE E SICUREZZA SUL LAVORO	Salute e sicurezza Pag. 161-163			
	403-6 PROMOZIONE DELLA SALUTE DEI LAVORATORI	Salute e sicurezza Pag. 161-163			
	403-7 PREVENZIONE E MITIGAZIONE DEGLI IMPATTI IN MATERIA DI SALUTE E SICUREZZA SUL LAVORO ALL'INTERNO DELLE RELAZIONI COMMERCIALI	Salute e sicurezza Pag. 161-163			
	403-9 INFORTUNI SUL LAVORO	Salute e sicurezza Pag. 161			
GRI 405 – DIVERSITÀ E PARI OPPORTUNITÀ – VERSIONE 2016	405-1 DIVERSITÀ NEGLI ORGANI DI GOVERNO E TRA I DIPENDENTI	Il funzionamento del Consiglio Federale Pag. 30-31			
GRI 406 – NON DISCRIMINAZIONE	406-1 EPISODI DI DISCRIMINAZIONE E MISURE CORRETTIVE ADOTTATE	Nel corso del 2024 non si sono verificati episodi di discriminazione.			
GESTIONE DEI CONSUMI ENERGETICI					
GRI 3: TEMI MATERIALI 2024					
GRI 3 – TEMI MATERIALI – VERSIONE 2021	3-3 GESTIONE DEI TEMI MATERIALI	Nota Metodologica Pag. 178-181			
GRI 302 – ENERGIA – VERSIONE 2016	302-1 ENERGIA CONSUMATA ALL'INTERNO DELL'ORGANIZZAZIONE	I consumi energetici Pag. 169			
GESTIONE DEI CONSUMI ENERGETICI					
GRI 3: TEMI MATERIALI 2024					
GRI 305 – EMISSIONI – VERSIONE 2016	305-1 EMISSIONI DIRETTE DI GHG (SCOPE 1)	Le emissioni GHG Pag. 169-170			
	305-2 EMISSIONI INDIRETTE DI GHG DA CONSUMI ENERGETICI (SCOPE 2)	Le emissioni GHG Pag. 169-170			

GRI 306 – RIFIUTI – VERSIONE 2016	306-1 PRODUZIONE DI RIFIUTI E IMPATTI SIGNIFICATIVI CONNESSI AI RIFIUTI	Rifiuti Pag. 172-173			
	306-2 GESTIONE DEGLI IMPATTI SIGNIFICATIVI CONNESSI AI RIFIUTI	Rifiuti Pag. 172-173			
	306-3 RIFIUTI PRODOTTI	Rifiuti Pag. 172-173			
	306-4 RIFIUTI NON DESTINATI A SMALTIMENTO	Rifiuti Pag. 172-173			
	306-5 RIFIUTI DESTINATI ALLO SMALTIMENTO	Rifiuti Pag. 172-173			
TEMI SENZA CORRISPONDENZA AI GRI SUSTAINABILITY REPORTING STANDARDS					
SOSTEGNO AI TESSERATI E AFFILIATI					
GRI 3: TEMI MATERIALI 2024					
GRI 3 – TEMI MATERIALI – VERSIONE 2021	3-3 GESTIONE DEI TEMI MATERIALI	Nota Metodologica Pag. 178-181			
SUPPORTO PER UNO SPORT DI ALTO LIVELLO					
GRI 3: TEMI MATERIALI 2024					
GRI 3 – TEMI MATERIALI – VERSIONE 2021	3-3 GESTIONE DEI TEMI MATERIALI	Nota Metodologica Pag. 178-181			
ORGANIZZAZIONE DI MANIFESTAZIONI E DI EVENTI SPORTIVI					
GRI 3: TEMI MATERIALI 2024					
GRI 3 – TEMI MATERIALI – VERSIONE 2021	3-3 GESTIONE DEI TEMI MATERIALI	Nota Metodologica Pag. 178-181			
ATTIVITÀ SOCIALI E CRESCITA DEI GIOVANI ATLETI					
GRI 3: TEMI MATERIALI 2024					
GRI 3 – TEMI MATERIALI – VERSIONE 2021	3-3 GESTIONE DEI TEMI MATERIALI	Nota Metodologica Pag. 178-181			



EY S.p.A.
Via Lombardia, 31
00187 Roma

Tel: +39 06 324751
Fax: +39 06 32475504
ey.com

Relazione della società di revisione indipendente sui dati e le informazioni contenute nel Report Integrato 2024 richiamate nel "GRI Content Index"

Al Consiglio Federale
della Federazione Italiana Tennis e Padel

Siamo stati incaricati di effettuare l'esame limitato ("*limited assurance engagement*") dei dati e delle informazioni contenute nel Report Integrato 2024 (di seguito anche "Report Integrato") della Federazione Italiana Tennis e Padel (di seguito anche "Federazione", "Società" o "FITP") richiamate nel "GRI Content Index" relative all'esercizio chiuso al 31 dicembre 2024 (di seguito anche "Informativa GRI del Report Integrato").

Responsabilità del Consiglio Federale per l'Informativa GRI del Report Integrato

Il Consiglio Federale della Federazione è responsabile per la redazione dell'Informativa GRI del Report Integrato in conformità a quanto richiesto dai "Global Reporting Initiative Sustainability Reporting Standards" definiti dal GRI - Global Reporting Initiative ("GRI Standards"), come descritto nella sezione "Nota Metodologica" del Report Integrato.

Il Consiglio Federale è altresì responsabile per quella parte del controllo interno da esso ritenuta necessaria al fine di consentire la redazione di una Informativa GRI del Report Integrato che non contenga errori significativi dovuti a frodi o a comportamenti o eventi non intenzionali.

Il Consiglio Federale è inoltre responsabile per la definizione degli obiettivi della Federazione in relazione alla performance di sostenibilità, nonché per l'identificazione degli stakeholder e degli aspetti significativi da rendicontare.

Indipendenza della società di revisione e controllo della qualità

Siamo indipendenti in conformità ai principi in materia di etica e di indipendenza *dell'International Code of Ethics for Professional Accountants (including International Independence Standards) (IESBA Code)* emesso dall'*International Ethics Standards Board for Accountants*, basato su principi fondamentali di integrità, obiettività, competenza e diligenza professionale, riservatezza e comportamento professionale.

La nostra società di revisione applica il Principio internazionale sulla Gestione della Qualità 1 (ISQM Italia 1) e, di conseguenza, mantiene un sistema di controllo qualità che include direttive e procedure documentate sulla conformità ai principi etici, ai principi professionali e alle disposizioni di legge e regolamentari applicabili.

Responsabilità della società di revisione

È nostra la responsabilità di esprimere, sulla base delle procedure svolte, una conclusione circa la conformità dell'Informativa GRI del Report Integrato rispetto a quanto richiesto dai GRI Standards.



Il nostro lavoro è stato svolto secondo quanto previsto dal principio *"International Standard on Assurance Engagements ISAE 3000 (Revised) - Assurance Engagements Other than Audits or Reviews of Historical Financial Information"* (di seguito *"ISAE 3000 Revised"*), emanato dall'*International Auditing and Assurance Standards Board* (IAASB) per gli incarichi di *limited assurance*. Tale principio richiede la pianificazione e lo svolgimento di procedure al fine di acquisire un livello di sicurezza limitato che l'Informativa GRI del Report Integrato non contenga errori significativi.

Pertanto, il nostro esame ha comportato un'estensione di lavoro inferiore a quella necessaria per lo svolgimento di un esame completo secondo l'ISAE 3000 Revised (*"reasonable assurance engagement"*) e, conseguentemente, non ci consente di avere la sicurezza di essere venuti a conoscenza di tutti i fatti e le circostanze significativi che potrebbero essere identificati con lo svolgimento di tale esame.

Le procedure svolte sull'Informativa GRI del Report Integrato si sono basate sul nostro giudizio professionale e hanno compreso colloqui, prevalentemente con il personale della Federazione responsabile per la predisposizione delle informazioni presentate nell'Informativa GRI del Report Integrato, nonché analisi di documenti, ricalcoli ed altre procedure volte all'acquisizione di evidenze ritenute utili.

In particolare, abbiamo svolto le seguenti procedure:

1. analisi del processo di definizione dei temi rilevanti rendicontati nell'Informativa GRI del Report Integrato, con riferimento alle modalità di analisi e comprensione del contesto di riferimento, all'identificazione, alla valutazione e alla prioritizzazione degli impatti effettivi e potenziali, nonché alla validazione interna delle risultanze del processo;
2. comparazione tra i dati e le informazioni di carattere economico-finanziario inclusi nell'Informativa GRI del Report Integrato ed i dati e le informazioni inclusi nel bilancio consuntivo della Federazione;
3. comprensione dei processi che sottendono alla generazione, rilevazione e gestione delle informazioni qualitative e quantitative significative incluse nell'Informativa GRI del Report Integrato.

In particolare, abbiamo svolto interviste e discussioni con il personale del Consiglio Federale della Federazione e abbiamo svolto limitate verifiche documentali, al fine di raccogliere informazioni circa i processi e le procedure che supportano la raccolta, l'aggregazione, l'elaborazione e la trasmissione dei dati e delle informazioni di carattere non finanziario alla funzione responsabile della predisposizione dell'Informativa GRI del Report Integrato.

Inoltre, per le informazioni significative, tenuto conto delle attività e delle caratteristiche della Federazione:

- a) con riferimento alle informazioni qualitative contenute nell'Informativa GRI del Report Integrato, abbiamo effettuato interviste e acquisito documentazione di supporto per verificarne la coerenza con le evidenze disponibili;
- b) con riferimento alle informazioni quantitative, abbiamo svolto sia procedure analitiche che limitate verifiche per accertare su base campionaria la corretta aggregazione dei dati.



**Shape the future
with confidence**

Conclusioni

Sulla base del lavoro svolto, non sono pervenuti alla nostra attenzione elementi che ci facciano ritenere che l'Informativa GRI del Report Integrato della Federazione relativa all'esercizio chiuso al 31 dicembre 2024 non sia stata redatta, in tutti gli aspetti significativi, in conformità a quanto richiesto dai GRI Standards, come descritto nel paragrafo "Nota metodologica" del Report Integrato 2024.

Roma, 31 Ottobre 2025

EY S.p.A.

A handwritten signature in black ink that reads "Jair Castellani".

Jair Castellani
(Revisore Legale)

BILANCIO D'ESERCIZIO 2024





ORGANI FEDERALI

PRESIDENTE FEDERALE	Angelo Binaghi
COMPONENTI CONSIGLIO FEDERALE	<p> Giovanni Milan – Vice Presidente Vicario (atleti) Isidoro Carmine Alvisi – Vice Presidente (atleti) Chiara Appendino – Vice Presidente (affiliati) Virginia Di Caterino (atleti) Graziano Risi (tecnici) Roberta Righetto (tecnici) Roland Sandrin (affiliati) Pierangelo Frigerio (affiliati) Giuseppe Lappano (affiliati) Maria Maderna (affiliati) Emiliano Guzzo (affiliati) Giulia Soresina (affiliati) Raffaele Pagnozzi (affiliati) Sebastiano Monaco (affiliati) Luigi Carraro – Presidente FIP Raimondo Ricci Bitti – Tennis Europe Roberto Pellegrini – Componente Executive Board FIP </p>
COLLEGIO DEI REVISORI DEI CONTI	<p> PRESIDENTE Giorgio Maria Ledda </p> <p> COMPONENTI Antonio Mastrapasqua Silvio Salini </p>
SEGRETARIO GENERALE	Massimo Verdina

RELAZIONE DEL PRESIDENTE FEDERALE SULLA GESTIONE DELL'ESERCIZIO 2024

INDICE

1	VALORE DELLA PRODUZIONE	198
2	COSTO DELLA PRODUZIONE	
	ATTIVITÀ SPORTIVA	209
	FUNZIONAMENTO E COSTI GENERALI	218
3	ATTIVITÀ TERRITORIALE	220

PREMESSA

Il Bilancio Consuntivo 2024 è stato predisposto in conformità agli schemi ed ai *“Principi e Criteri per la formulazione del Regolamento di amministrazione e contabilità delle Federazioni Sportive Nazionali”*, deliberati dal Consiglio Nazionale del C.O.N.I. l’11 novembre 2004 ed in conformità alla circolare CONI n. 23556 dell’08/03/2019.

Il Bilancio Consuntivo 2024 è composto dallo Stato Patrimoniale, dal Conto Economico, dal Rendiconto Finanziario e dalla Nota Integrativa, ed è accompagnato:

- dalla relazione del Collegio dei Revisori dei Conti;
- dalla presente relazione sulla gestione dell’esercizio.

Il presente bilancio è sottoposto a revisione contabile volontaria da parte di EY Spa. Al Collegio dei Revisori dei Conti compete il controllo contabile ai sensi del D.lgs. n.39/2010.

Il bilancio predisposto dal Consiglio Federale risulta chiaro e leggibile; costi e ricavi sono, infatti, dettagliatamente articolati nel Conto Economico in programmi ed obiettivi funzione.

L’esercizio 2024, da un punto di vista economico si è chiuso evidenziando un utile di bilancio di € 4.739.237, nonostante l’integrale destinazione degli utili 2023, derivanti da attività commerciali, alle attività statutarie non commerciali, così come previsto dall’articolo 19 del decreto-legge del 13 giugno 2022, n.69. La patrimonializzazione netta a fine esercizio è pari ad € 54.485.294. Tale risultato è da ricondurre principalmente all’organizzazione degli eventi internazionali che hanno generato un considerevole aumento del fatturato.

Queste maggiori risorse, hanno consentito di far crescere le iniziative federali finalizzate a migliorare l’organizzazione delle molteplici manifestazioni sportive internazionali organizzate in Italia, a promuovere massivamente lo sport del Tennis, del Padel e del Beach Tennis nel territorio e soprattutto nelle scuole, nonché a fornire il massimo supporto ai circoli sportivi ed agli atleti durante tutto l’anno.

A tal proposito si sottolineano i seguenti incrementi nelle principali voci di costo: i. +28%, rispetto al precedente esercizio, nelle spese sostenute nell’ambito della preparazione olimpica e l’alto livello (per un totale di € 4,8 milioni); ii. +11% rispetto al 2023 nei costi di organizzazione delle manifestazioni sportive internazionali (per un totale di € 123 milioni); iii. +53% rispetto al 2023 nei contributi erogati agli affiliati per l’attività sportiva di base (per un totale di € 5,5 milioni).

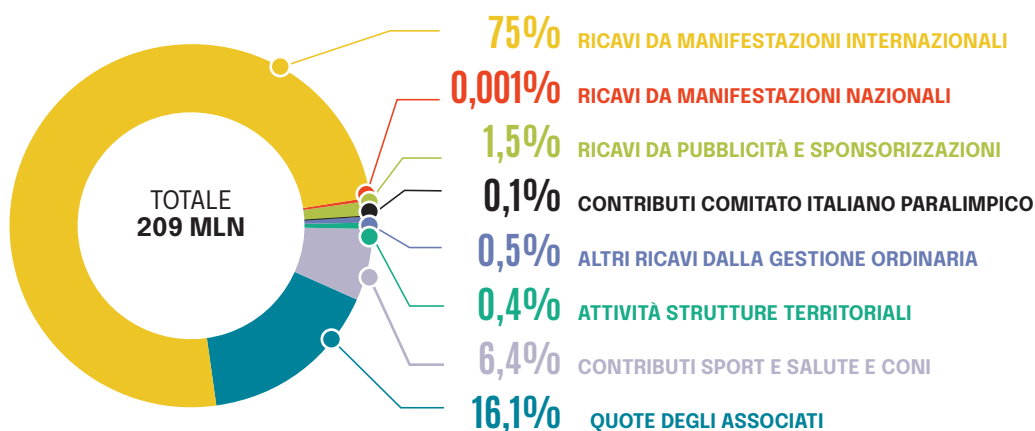
Ciò premesso, qui di seguito sono illustrate le risultanze dell’esercizio, nonché la loro formazione e finalizzazione, mentre per quanto concerne un maggior dettaglio della situazione economica e patrimoniale si rinvia a quanto esposto nella Nota Integrativa al Bilancio d’esercizio.

VALORE DELLA PRODUZIONE

Al termine dell'esercizio 2024 è stato rilevato un valore di produzione pari ad € 209.237.101 così ripartito:

DESCRIZIONE	31/12/2024	%	31/12/2023	%	Differenza	Diff. %
CONTRIBUTI SPORT E SALUTE	13.287.972	6%	14.545.122	8%	- 1.257.151	-9%
CONTRIBUTI DELLO STATO, REGIONE, ENTI LOCALI	-	-	320.000	0,2%	-320.000	-100%
QUOTE DEGLI ASSOCIATI	33.756.993	16%	28.174.051	16%	5.582.942	20%
RICAVI DA MANIFESTAZIONI INTERNAZIONALI	156.919.980	75%	129.963.322	72%	26.956.658	21%
RICAVI DA MANIFESTAZIONI NAZIONALI	2.652	0,001%	-	-	2.652	100%
RICAVI DA PUBBLICITÀ E SPONSORIZZAZIONI	3.038.798	1,5%	2.857.293	1,6%	181.505	6%
ALTRI RICAVI DELLA GESTIONE ORDINARIA	1.083.782	0,5%	2.612.527	1,5%	-1.528.745	-59%
CONTRIBUTI COMITATO ITALIANO PARALIMPICO	238.620	0,1%	234.619	0,1%	4.001	2%
TOTALE ATTIVITÀ CENTRALE	208.328.797	99,6%	178.706.933	99,7%	29.621.863	17%
CONTRIBUTO DELLO STATO, ENTI LOCALI	898.825	0,4%	597.012	0,3%	301.813	51%
RICAVI DA MANIFESTAZIONI	9.479	0,005%	11.834	0,01%	-2.355	-20%
TOTALE ATTIVITÀ STRUTTURE TERRITORIALI	908.305	0,4%	608.847	0,3%	299.458	49%
VALORE DELLA PRODUZIONE	209.237.101	100%	179.315.780	100%	29.921.321	17%

Percentuale valore della produzione

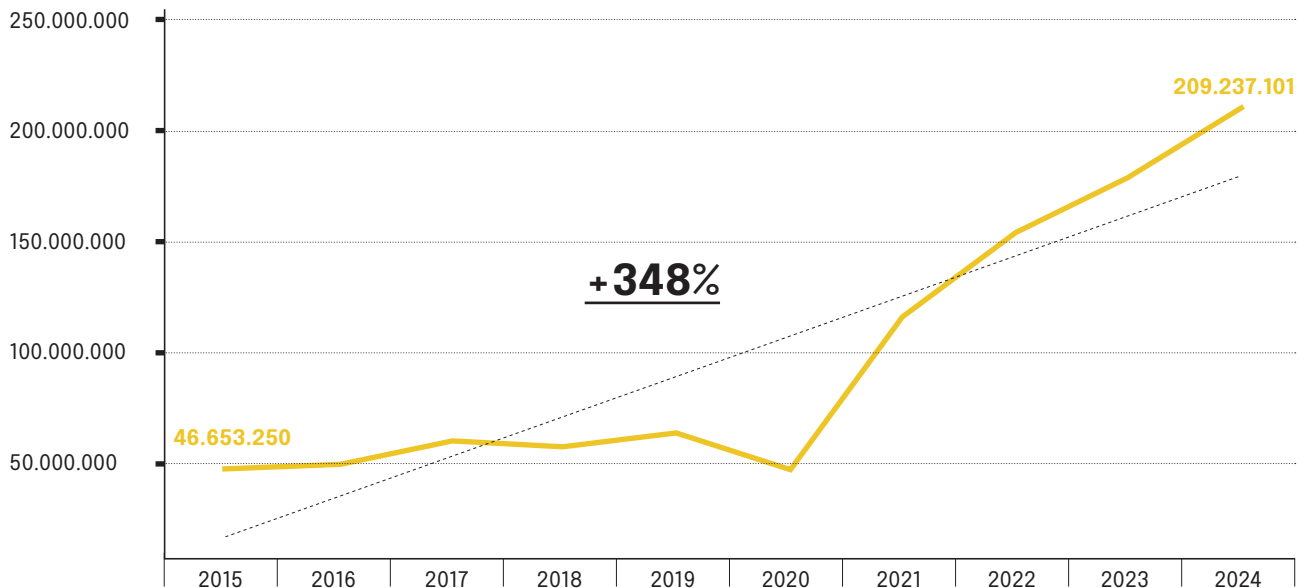


I valori registrati a consuntivo evidenziano uno sviluppo parallelo dei due “asset” principali della Federazione:

- da un lato l'aumento dei ricavi legati all'organizzazione degli eventi internazionali (+21%) il cui numero, nel corso del 2024, è arrivato a ben undici: ATP 175 Sardegna Open, Internazionali BNL d'Italia, ATP 175 Piemonte Open Intesa San Paolo, Beach Tennis World Championships, BNL Italy Major Premier Padel, Davis Cup Finals - Group Stage, Campionati Europei U16 by Lavoropiù, World Tour Beach Tennis, il Premier Padel P2 a Genova, il World Tennis BT 200 e le Nitto ATP Finals. L'aumento del numero di eventi internazionali organizzati, unitamente ad una sempre più efficiente ed efficace organizzazione degli stessi, hanno determinato un aumento di ricavi da manifestazioni internazionali pari ad € 26,9 milioni;
- dall'altro lato la crescita del movimento testimoniata dai maggiori ricavi derivanti dalle Quote Associative pari a € 5,5 milioni (+20% su anno precedente), frutto delle iniziative stabilite negli anni dal Consiglio Federale della Federazione.

Di seguito si riporta l'andamento del valore della produzione della Federazione degli ultimi dieci anni:

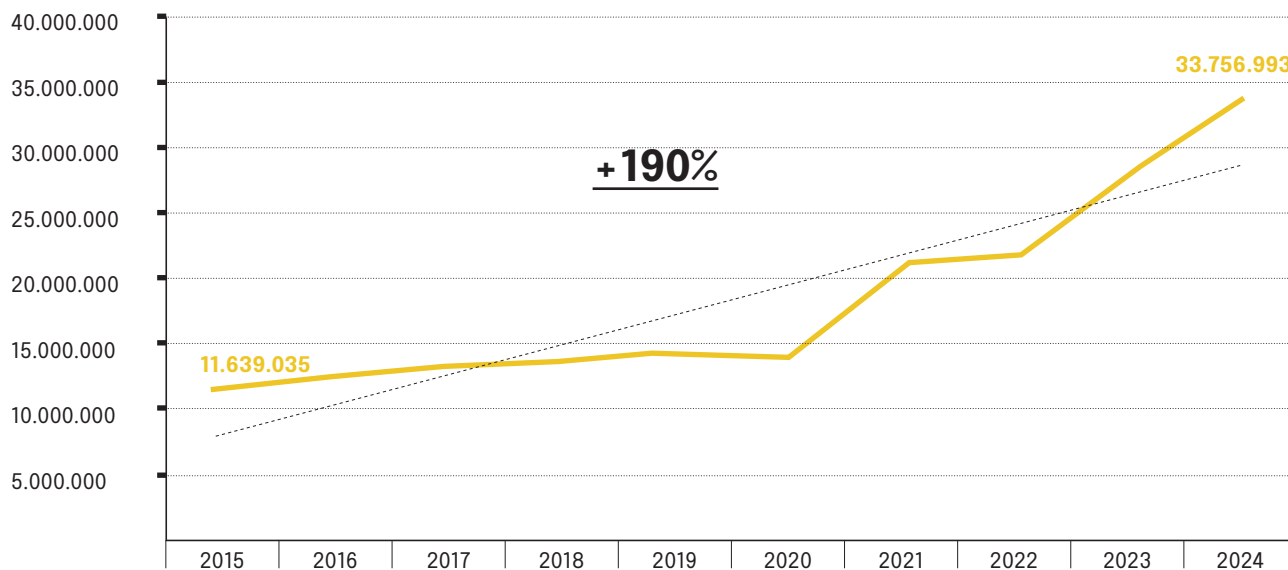
Valore della produzione



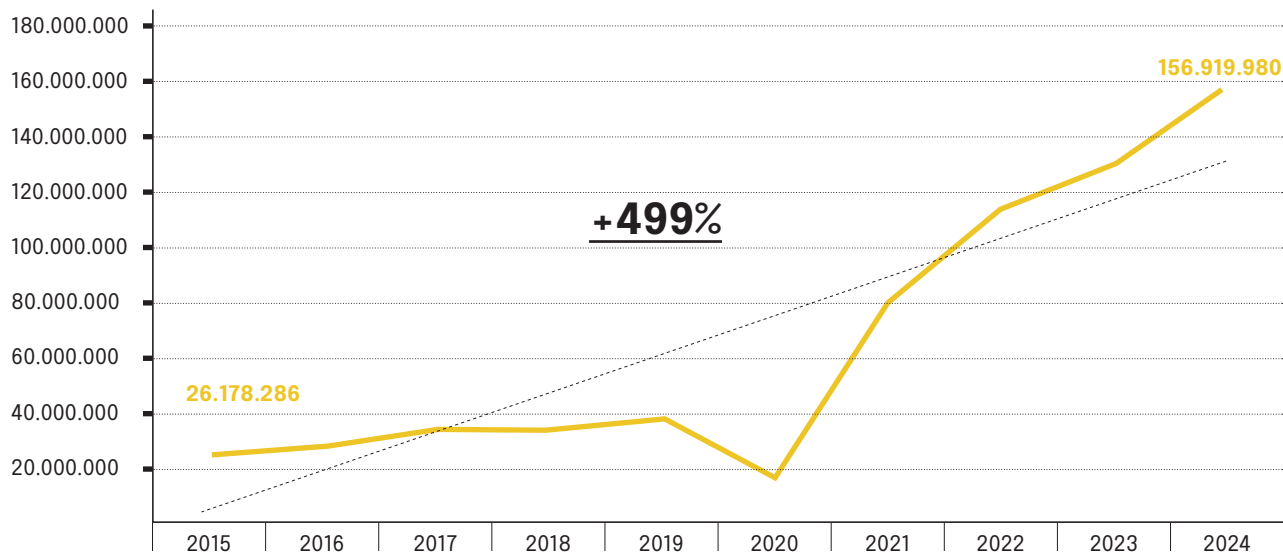
Il grafico mostra una crescita costante negli anni con uno sviluppo amplificato a partire dal 2021 grazie principalmente all'organizzazione delle Nitto ATP Finals (crescita 2024 vs 2015 +348%).

Come evidenziato in precedenza, questo importante trend di crescita è riscontrabile anche nell'analisi dell'andamento decennale delle due principali macro-voci (quote associative e ricavi da manifestazioni internazionali) che compongono il valore della produzione della Federazione:

Quote associative



Manifestazioni internazionali



Con riferimento alle quote associative, nel 2024 il numero di tessere complessivamente emesse della Federazione Italiana Tennis e Padel risulta pari a 1.151.762.

Di seguito si riporta la tabella con indicazione delle tessere emesse nel 2023 e nel 2024 suddivise per disciplina:

ANNO	TENNIS	VAR% (24-23)	VAR% (24-19)	PADEL	VAR% (24-23)	VAR% (24-19)	BEACH TENNIS	VAR% (24-23)	VAR% (24-19)	ALTRO	TOTALE	VAR% (24-23)	VAR% (24-19)
2024	898.561	36%	201%	202.492	65%	2284%	17.649	71%	367%	33.060	1.151.762	40%	233%
PESO %	78%			18%			1%			3%			
2023	661.898			122.680			10.318			26.631	821.527		
PESO %	81%			15%			1%			3%			

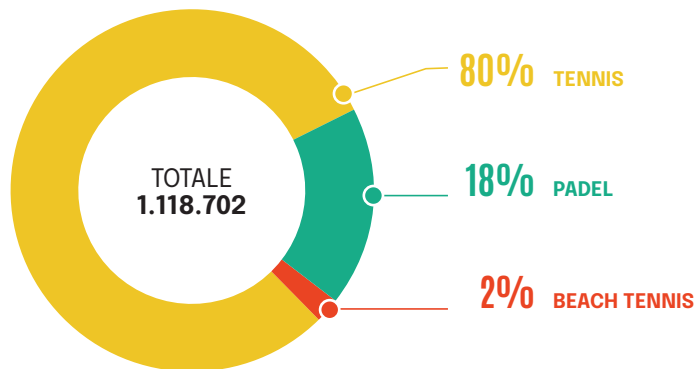
Come si evince dalla tabella sopra riportata, le tessere emesse (+40% rispetto al 2023) sono riconducibili per il 78% alla disciplina del Tennis, per il 18% a quella del Padel, per 1% a quella del Beach Tennis e per il restante 3% alla categoria “Altro” (tessere socio e ufficiali di gara).

Tesserati atleti

Confrontando i dati del tesseramento “Atleti” con il 2023 notiamo che il tesseramento cresce complessivamente del 41%. Analizzando le singole discipline, notiamo una crescita nel Tennis +36%, nel Padel +65% e nel Beach Tennis +71%.

ANNO	TENNIS	VAR%	PADEL	VAR%	BEACH TENNIS	VAR%	TOTALE	VAR%
2024	898.561	36%	202.492	65%	17.649	71%	1.118.702	41%
PESO %	80%		18%		2%			
2023	661.895		122.680		10.318		794.893	
PESO %	83%		15%		2%			

In merito alla composizione delle tessere “Atleti” si evidenzia come le tessere “Tennis” risultano essere ancora predominanti sul totale tessere emesse per disciplina (80%).



Affiliati

Anche il numero di affiliati pari a 4.096 aumenta considerevolmente (+153 rispetto al 2023), di cui 2.361 presenta almeno una scuola di tennis, padel o beach tennis (+8% vs 2023).

ANNO	NUM. DI AFFILIATI	VAR%	DI CUI CON SCUOLA	VAR%
2024	4.096	4%	2.361	8%
2023	3.943		2.184	

Scuole

Il numero di scuole passa da 2.384 a 2.590 (+9% rispetto al 2023) a testimonianza del maggiore interesse verso le discipline promosse dalla Federazione. Delle 2.590 scuole presenti sul territorio nazionale il 77% è rappresentato da scuole Tennis (+4% vs 2023), il 21% da scuole Padel e il 2% da scuole di Beach Tennis (-8% vs 2023). La tabella sottostante, che riepiloga quanto appena descritto, mostra l'importante crescita di scuole Padel rispetto al 2023 (+35%), a riprova di come il Padel si stia radicando sempre di più sul territorio nazionale.

ANNO	TENNIS	VAR%	PADEL	VAR%	BEACH TENNIS	VAR%	TOTALE	VAR%
2024	2.005	4%	548	35%	37	-8%	2.590	9%
PESO %	77%		21%		2%			
2023	1.937		407		40		2.384	
PESO %	81%		17%		2%			

Corsi

Ulteriore indice di crescita è testimoniato dai numeri rilevati sui corsi di formazione, in particolare la tabella che segue mostra un importante aumento sia del numero di corsi organizzati (+183 vs 2023), sia del numero di partecipanti (+6.644 vs 2023).

TIPOLOGIA CORSI	2024				2023	
	NUM. CORSI	VAR%	PARTECIPANTI	VAR%	NUM. CORSI	PARTECIPANTI
AGGIORNAMENTO	191	235%	13.586	157%	57	5.295
BEACH TENNIS	-	-100%	-	-100%	1	4
DIRIGENTI SPORTIVI	89	187%	584	29%	31	452
PADEL	20	11%	979	3%	18	950
PICKLEBALL	11	267%	368	169%	3	137
PREPARATORE FISICO	2	100%	62	94%	1	32
SEMINARI	-	-100%	-	-100%	28	229
SIMPOSIO	-	-100%	-	-100%	1	2.066
TENNIS	31	63%	1.001	31%	19	766
TENNIS IN CARROZZINA	-	-100%	-	-100%	2	3
VALORE DELLA PRODUZIONE	344		16.580		161	9.934

Campi

Analizzando il dato relativo all'affiliazione dei campi (+697 vs 2023), a fronte di un lieve decremento del numero di campi da Beach Tennis affiliati (-20 rispetto all'anno precedente), si osserva un aumento di campi da Padel (+693 vs 2023) e da Tennis (+24 vs 2023).

ANNO	TENNIS	VAR%	PADEL	VAR%	BEACH TENNIS	VAR%	TOTALE	VAR%
2024	9.323	0,3%	4.982	16%	298	-6%	14.603	5%
PESO %	64%		34%		2%			
2023	9.299		4.289		318		13.906	
PESO %	67%		31%		2%			

Tutti gli indici sopra riportati mostrano uno scenario in forte crescita, frutto delle tante iniziative intraprese dal Consiglio federale volte ad agevolare ed incentivare la pratica degli sport di racchetta. In particolare, al fine di coinvolgere un maggior numero di partecipanti ai tornei e ai campionati federali, il Consiglio federale, per l'anno sportivo 2024, ha deliberato un importante pacchetto di contributi in favore delle società affiliate, con l'obiettivo di incrementare le partecipazioni ai campionati ed ai tornei, finalizzati alla copertura:

- delle quote di iscrizione ai Campionati a squadre federali;
- delle quote di approvazione dei tornei.

Sempre in tale ottica, la Federazione si è impegnata a promuovere e organizzare diversi circuiti di tornei giovanili che permettono a bambini e ragazzi tesserati alla FITP, di confrontarsi con i propri coetanei e accrescere il loro bagaglio di esperienza sportivo e personale. Tra i tornei giovanili spiccano il Kinder Joy of moving, il Padel Trophy, il Junior Next Gen, il Super Next Gen e il Road to Torino:

- Il Kinder Joy of moving, che coinvolge sia la disciplina del Tennis che del Padel, è rivolto ai bambini di età compresa tra i 9 e i 16 anni e con limiti di ranking, allo scopo di promuovere l'attività motoria tra i giovani. Il circuito è composto da tappe regionali e un Master Finale tenutosi a Roma. È una competizione ma anche un progetto che cresce nel tempo all'insegna dell'inclusività, con la sesta edizione dello Junior Wheelchair.
- Il Padel Trophy, giunto nel 2024 alla sua seconda edizione, è rivolto a bambini Under 17 sempre con limiti di ranking. Anche questo circuito è composto da tappe regionali e master finale svoltosi a Roma durante il Torneo BNL Italy Major Premier Padel.
- Il Junior Next Gen è un circuito di Tennis riservato ai giocatori Under 10, Under 12 e Under 14 composto da tappe regionali e da un master finale che si svolge a Torino durante il Torneo Nitto ATP Finals.
- Il Super Next Gen è un circuito di Tennis riservato ai giocatori Under 16 e Under 18 articolato in tappe regionali. Ai vincitori la Federazione fornisce della Wild card per dei tornei internazionali giovanili al fine di velocizzare la loro crescita sportiva in campo internazionale.
- Infine, nel 2024 è stata confermata la seconda edizione del Road to Torino, una competizione di Tennis riservata alle categorie Under 11 e Under 13. Anche in questo circuito sono previste tappe regionali e un master finale che si svolge a Torino durante il Torneo Nitto ATP Finals.

Tra le varie iniziative di successo, sempre finalizzato alla promozione della pratica sportiva degli

sport di racchetta, bisogna sicuramente ricordare il circuito amatoriale, denominato TPRA ("Tennis e Padel Ranking Amateur"), che nel 2024 è stato arricchito di tornei.

A partire dal 2024, come testimonianza che il Consiglio federale è sempre focalizzato sulla crescita dei praticanti e dell'attività sportiva, come attività sperimentale e non esclusiva, la Federazione ha ufficialmente riconosciuto il gioco del Pickleball. Per favorirne la pratica, la nuova disciplina è stata inquadrata tra le attività amatoriali (TPRA), consentendo la partecipazione a tutti i tesserati FITP dagli Under 14 in su, in possesso di tessera agonistica o non agonistica di Tennis, Padel o Beach Tennis, senza alcun limite di classifica.

Inoltre, la Federazione nel 2024 ha lanciato anche il progetto eSports FITP. Il progetto punta a creare un vero e proprio movimento federale che possa affiancarsi ai tornei, ai campionati e alle attività del settore tecnico e dei tesserati che praticano il Tennis, il Padel, il Beach Tennis e il Wheelchair sui campi di tutta Italia.

Il progetto eSports FITP ha preso corpo in concomitanza dei grandi eventi tennistici organizzati dalla Federazione: gli Internazionali BNL d'Italia a Roma e le Nitto ATP Finals a Torino. In occasione di questi tornei, sono stati organizzati altrettanti circuiti 'Road To' con lo scopo di identificare i qualificati per le rispettive fasi finali, disputate presso il Foro Italico (Road to Roma) e presso l'Inalpi Arena (Road to Torino).

Per quanto concerne i contributi erogati nel 2024 da Sport e Salute, sono stati complessivamente pari ad € 13.287.971. In particolare, i contributi assegnati dal CdA di Sport e Salute del 21 dicembre 2023, per € 12.196.787, sono stati suddivisi in due categorie:

- a. Quota destinata ad attività di Preparazione Olimpica ed Alto Livello (€ 4.535.584): tale contributo è stato iscritto nel conto di bilancio "preparazione olimpica ed alto livello - CEA.002". Le voci di costo considerate nell'ambito dell'obiettivo funzione "Preparazione Olimpica ed Alto Livello" e pertanto finanziate con tali contributi, sono le seguenti:
 - i costi rientranti attualmente nell'obiettivo - funzione "attività nazionali ed internazionali - preparazione olimpica ed alto livello" (che comprende, tra gli altri, i costi delle nazionali maggiori, quelli per i tecnici e le commissioni sanitarie, le spese per allenamenti e stages presso il centro tecnico di Tirrenia, i premi, i contributi e le borse di studio, le indennità e le diarie erogate direttamente dalla Federazione agli atleti, le spese per i controlli antidoping e quelli relativi alla copertura/tutela assicurativa degli atleti nell'ambito delle manifestazioni di P.O. ed A.L.);
 - i costi per le altre rappresentative nazionali (juniores e veterani), contabilizzati nell'obiettivo funzione "attività rappresentative nazionali";
 - i costi per i premi di assicurazione relativi all'organizzazione di manifestazioni sportive nazionali ed internazionali.

- b. Quota destinata per la promozione sportiva, attività sportiva e funzionamento (€ 7.661.203): tale contributo è stato iscritto nel conto di bilancio "funzionamento ed attività sportiva - CEA.001".

A questi, si aggiungono poi i contributi assegnati per specifici progetti: "Scuola Attiva Kids e Junior" (€ 547.880), "Sport nei parchi" (€ 2.765), "Sport di tutti - Quartieri e Inclusione" (€ 39.980).

Tutti i contributi erogati da Sport e Salute sono stati finalizzati all'attività sportiva.

I risultati sportivi

TENNIS

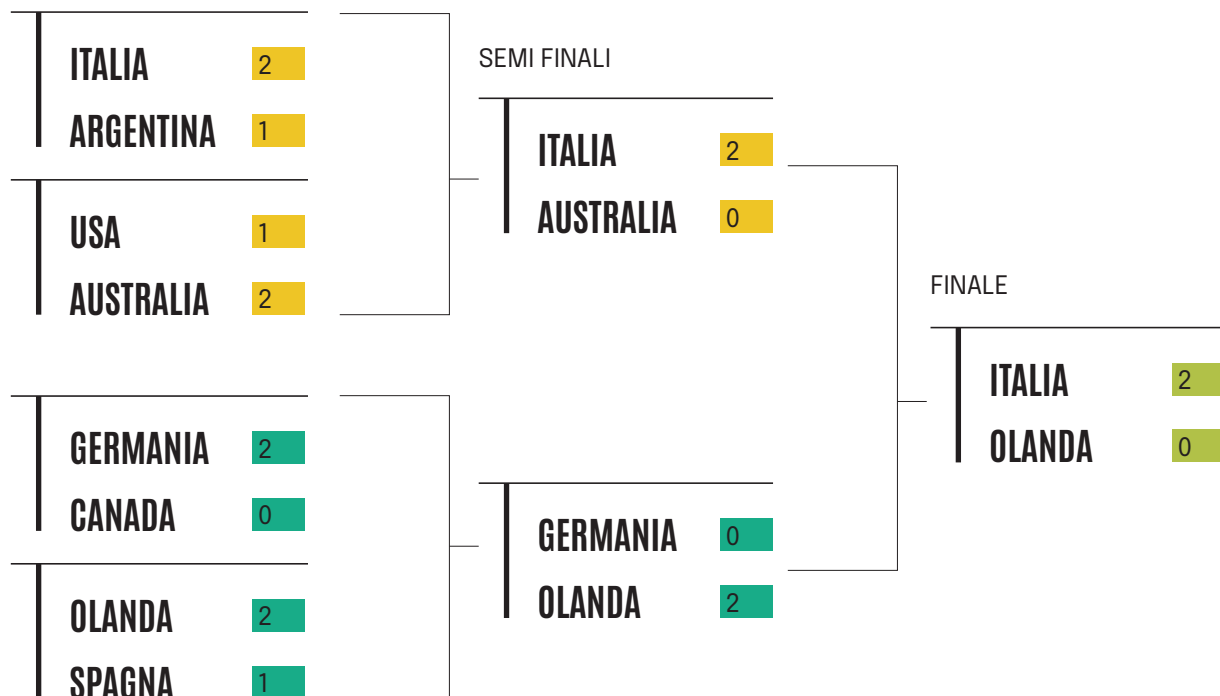
Il 2024 è stato un anno di grandi successi per il Tennis italiano. Le storiche vittorie delle nazionali maschile e femminile in Coppa Davis e Billie Jean King Cup, sono il coronamento di una incredibile stagione dei nostri giocatori e delle giocatrici in tutti i più importanti tornei del mondo, confermando il ruolo dell'Italia di grande potenza mondiale del Tennis.

Nove i giocatori che hanno chiuso la stagione tra i primi 100 del mondo: Jannik Sinner n. 1, primo italiano nella storia a raggiungere questa posizione, Lorenzo Musetti n. 17, Flavio Cobolli n.32, Matteo Berrettini n. 34, Matteo Arnaldi n.37, Luciano Darderi n.44, Lorenzo Sonego n.53, Fabio Fognini n.91 e Luca Nardi n.92. Sono invece 3 le giocatrici tra le prime 100 della classifica WTA: Jasmine Paolini n.4, Elisabetta Cocciaretto n.52 e Lucia Bronzetti n. 73.

Impossibile non iniziare dalle massime rappresentative nazionali.

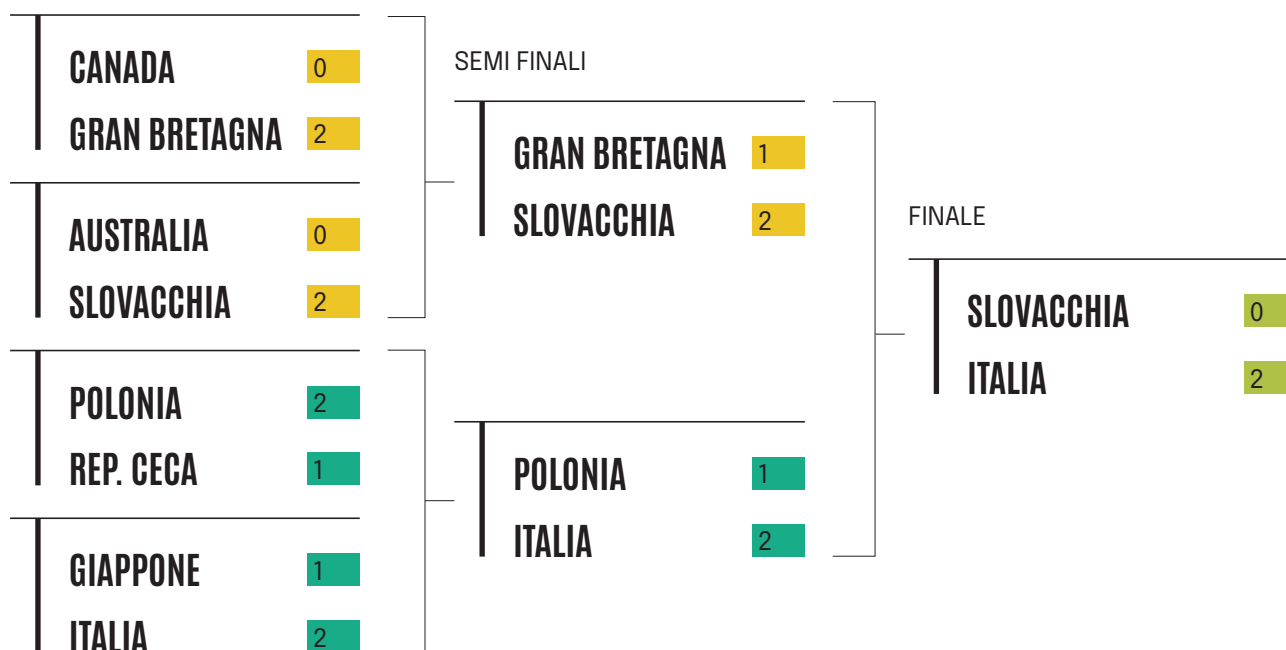
Come già accennato nel 2024 l'Italia si è confermata campione del mondo, trionfando per la seconda volta consecutiva in Coppa Davis. Gli azzurri hanno dominato la fase a gironi, vincendo tutti e tre gli incontri per 2-1, con il Brasile, il Belgio e l'olanda. Con tre vittorie su tre, il Team Italia si è garantito l'accesso alle Finals di Malaga da prima nel girone. A Malaga, l'avventura degli Azzurri inizia con una faticosa vittoria ai quarti contro l'Argentina, e prosegue in semifinale contro l'Australia, e culmina con la vittoria in finale contro l'Olanda.

QUARTI DI FINALE



Il 2024 è stato un anno di altissimo livello anche per il Tennis femminile. La nazionale femminile si è garantita l'ingresso nell'élite mondiale trionfando nella Billie Jean King Cup Finals, disputata a novembre a Siviglia (Spagna). La nazionale azzurra ha dimostrato tutto il suo valore nei tre incontri disputati, sconfiggendo prima il Giappone ai quarti di finale per 2-1, poi la Polonia in semifinale, sempre per 2-1 e chiudendo vincitrice per 2-0 contro la Slovacchia.

QUARTI DI FINALE



Per quanto riguarda i giocatori di vertice, impossibile non iniziare con Jannik Sinner: ha avviato la stagione 2024 vincendo gli Open d'Australia, il primo Slam della sua carriera, si è poi confermato ai vertici del Tennis mondiale conquistando l'ATP 500 di Rotterdam e il Masters 1000 di Miami, per poi fermarsi solo in semifinale al Roland Garros, che gli ha permesso di essere il primo tennista italiano della storia a raggiungere il numero 1 del ranking ATP. Segue, la vittoria all'ATP 500 di Halle, preludio al quarto di finale raggiunto a Wimbledon, che ha aperto la strada a un finale di stagione strepitoso. A partire dal titolo vinto al Masters 1000 di Cincinnati, infatti, ha seguito la vittoria degli U.S. Open, il secondo Slam stagionale, e la vittoria di un altro Masters 1000, a Shanghai, il terzo dell'anno. Il 2024 si è concluso con il trionfo alle Nitto ATP Finals di Torino, ed il grande supporto dato alla squadra azzurra per la seconda vittoria consecutiva della coppa del mondo di Tennis.

Lorenzo Musetti ha chiuso il 2024 al n.17 della classifica mondiale.

Dopo una partenza di stagione non ottimale, sono da segnalare i risultati ottenuti sull'erba, con la semifinale disputata contro il connazionale Matteo Berrettini nell'ATP 250 di Stoccarda, la finale al Queen's Club (ATP 500) e la semifinale a Wimbledon. Storica la medaglia di bronzo alle Olimpiadi di Parigi, prima me-

daglia olimpica per il tennista italiano, così come il supporto dato alla squadra azzurra nel conquistare il mondiale di Tennis la seconda volta consecutiva.

Matteo Berrettini ha terminato il 2024 al 34esimo posto del ranking ATP, scalando ben cinquantotto posizioni grazie ad ottimi risultati sportivi ottenuti via via nel corso dell'anno. Il tennista romano dopo le finali disputate a Phoenix e Stoccarda, ha vinto tre tornei (Marrakech, Gstaad e Kitzbuhel). Con la squadra azzurra il tennista romano è riuscito a dare un apporto fondamentale per la conquista della coppa del mondo, sia nella fase a gironi, disputata a Bologna, dove ha portato a casa tre vittorie su tre, sia nella fase finale, disputata a Malaga, dove ha sconfitto prima Kokkinakis in semifinale, poi Van de Zandschulp in finale.

Per quanto riguarda le atlete di vertice, Jasmine Paolini n.4 in classifica, Elisabetta Cocciaretto n.52, e Lucia Bronzetti n.73 hanno dimostrato di poter competere ad alto livello, terminando la stagione tra le prime 100 del mondo.

Jasmine Paolini ha giocato il miglior Tennis della sua carriera, chiudendo l'anno con ottimi risultati: nei tornei dello Slam ha raggiunto due volte gli ottavi, in Australia e negli Stati Uniti, e due volte ha sfiorato la vittoria arrendendosi in finale a Parigi e a Londra. Nei WTA 1000, invece, da menzionare i quarti di finale a Wuhan e la vittoria del titolo a Dubai. L'altissimo livello mantenuto durante tutta la stagione tennistica, le ha consentito l'accesso alle WTA Finals di Riad. Impossibile non menzionare anche i risultati ottenuti nel doppio insieme alla espertissima Sara Errani, con la quale ha conquistato un WTA 500 (Linz), due WTA 1000 (Pechino e Internazionali BNL d'Italia), una finale Slam (Roland Garros), oltre alla storica medaglia d'oro alle Olimpiadi di Parigi.

Elisabetta Cocciaretto ha concluso l'anno al 52esimo posto, con buone prestazioni nei tornei dello Slam e ottimi risultati a Rabat (WTA 250), San Luis (WTA 125) e Birmingham (WTA 250). Infine la vittoria al torneo a Charleston (WTA 125).

Lucia Bronzetti ha terminato il 2024 al n. 73 del ranking WTA con ottimi risultati ottenuti sia negli Slam che nei altri tornei del circuito, come le semifinali al Jasmin open di Monastir (WTA 250) ed al Guangzhou Open (WTA 250) e soprattutto la vittoria al Grand Est Open 88 (WTA 125).

PADEL

Il 2024 si è rivelato un anno particolarmente positivo per il Padel italiano, caratterizzato da importanti traguardi individuali e collettivi, e da una crescente affermazione a livello internazionale.

Ottimi risultati per le nazionali italiane, sia maschile che femminile, che si sono affermate ai vertici del Padel mondiale. Agli Europei di Cagliari sono arrivate due medaglie d'argento sia nel maschile che nel femminile. Gli azzurri, dopo aver superato la Svezia ai quarti di finale e la Francia in semifinale, si sono arresi alla Spagna nella finalissima, persa per 2-0. La stessa sorte è capitata alle Azzurre che, dopo aver sconfitto Olanda e Francia per 2-1 rispettivamente nei quarti di finale e nella semifinale, si sono anche loro arrese per 2-0 contro la Spagna, sfiorando il tetto d'Europa. Ai Mondiali di Doha, la nazionale femminile ha conquistato il bronzo per la terza volta consecutiva vincendo la finalina per 2-1 contro il Portogallo, mentre quella maschile ha raggiunto il miglior piazzamento di sempre con il quarto posto, uscendo sconfitti dalla sfida contro il Portogallo per 2-0.

Nel settore maschile, il 2024 ha visto l'ingresso storico di un italiano di nascita tra i primi 100 del ranking mondiale: Marco Cassetta. Il torinese è stato uno dei primi in Italia a credere nel Padel. La sua dedizione e costanza lo hanno portato a raggiungere a luglio questo importante e storico piazzamento, grazie alle ottime prestazioni rese al FIP Gold di Saltillo, in Messico, dove ha raggiunto le semifinali e si è così garantito un posto nella top 100 del FIP Ranking.

Nel Cupra FIP Tour si sono messi in evidenza Giulio Graziotti e Flavio Abbate, protagonisti di una stagione straordinaria con ben nove finali internazionali giocate e cinque vittorie, prima in Lituania ed Inghilterra, per poi trionfare in territorio nazionale a Nola, Teramo ed Agrigento.

Tra le donne, la protagonista indiscussa è stata ancora una volta Carolina Orsi, che ha chiuso l'annata al n.29 del ranking mondiale, facendo un importantissimo salto in avanti a livello di prestazioni. Ha raggiunto due quarti di finale nel circuito Premier Padel e, soprattutto, ha vinto uno dei rarissimi tornei di categoria Platinum del Cupra FIP Tour a Cagliari, insieme alla compagna Nuria Rodriguez.

Un altro nome in evidenza è quello di Giorgia Marchetti, che ha chiuso l'anno nella top-50 mondiale (n. 48), dopo essere partita dalla posizione 75. La sua stagione è stata contraddistinta da grande costanza, con sette ottavi di finale raggiunti, tra cui quello al BNL Italy Major del Foro Italico.

BEACH TENNIS

L'Italia ha dominato i Campionati Europei di Beach Tennis 2024, conquistando tre medaglie d'oro e due d'argento su sei disponibili. Giulia Gasparri ha ottenuto il suo quinto titolo europeo consecutivo nel doppio femminile, insieme a Ninny Valentini, battendo in finale le connazionali Greta Giusti e Nicole Nobile con un netto 6-2/6-2. Gasparri ha inoltre trionfato nel doppio misto con Tommaso Giovannini, superando la coppia italiana formata da Nicole Nobile e Mattia Spoto per 6-1/6-1. Nel doppio maschile, Tommaso Giovannini e Mattia Spoto hanno sconfitto i francesi Nicolas Gianotti e Paul Gotarda in una finale combattuta, con il punteggio di 6-7(4)/ 6-4/10-3.

L'Italia ha inoltre conquistato la Beach Tennis World Cup 2024 a San Paolo, in Brasile, confermandosi regina del torneo per nazioni a squadre miste. Gli azzurri hanno battuto nettamente la Spagna per 2-0 in finale, grazie ai successi di Giulia Gasparri e Ninny Valentini nel doppio femminile e di Michele Cappelletti e Mattia Spoto in quello maschile. Si tratta del sesto titolo mondiale per l'Italia, dopo quelli del 2012, 2014, 2015, 2017 e 2022. La squadra ha chiuso il torneo con un percorso perfetto, senza subire neanche una sconfitta. A completare il trionfo, la vittoria anche della nazionale junior, che ha battuto il Brasile in finale con i successi di Elena Francesconi e Alice Pepi nel doppio femminile e di Francesconi con Giulio Brunello nel doppio misto.

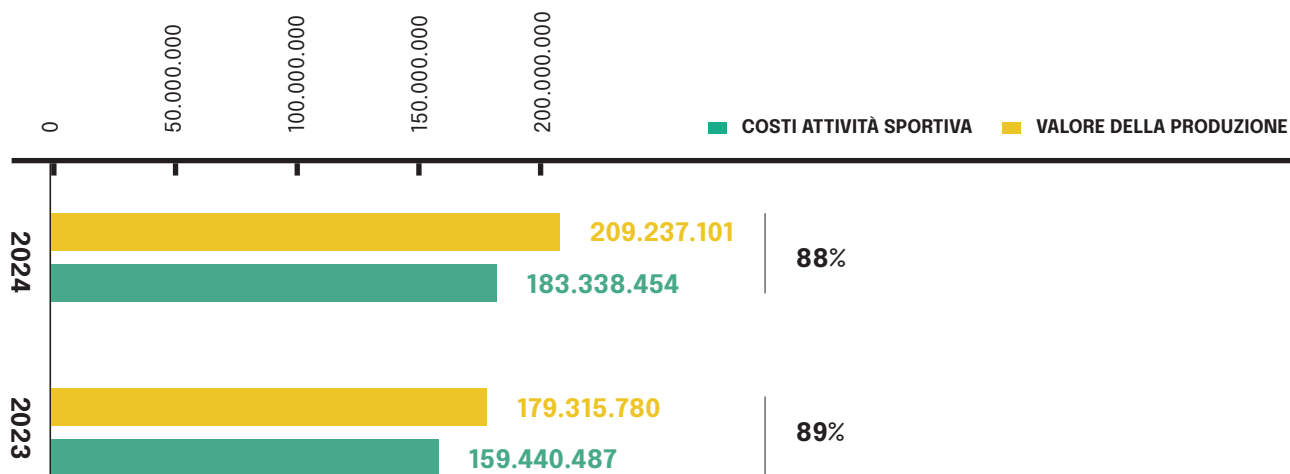
COSTO DELLA PRODUZIONE

ATTIVITÀ SPORTIVA

Da un punto di vista economico, l'esercizio 2024, in continuità con il 2023, è stato caratterizzato da importanti investimenti. Nel 2024 sono infatti stati impiegati nell'attività sportiva centrale quasi 181 milioni di euro, 23,6 milioni in più rispetto all'esercizio precedente, di cui 4,8 milioni destinati all'attività di Alto Livello (+28%).

Gli investimenti nell'attività sportiva centrale sono dunque aumentati del 15% rispetto al precedente esercizio. Se si sommano inoltre gli investimenti delle strutture territoriali, il totale dei costi impiegati nell'attività sportiva supera i 183,3 milioni di euro.

Rapportando i costi rispetto al valore della produzione, emerge che la Federazione ha impiegato l'88% dei propri ricavi nell'attività sportiva, segno di particolare efficienza gestionale.



L'attività svolta nel corso dell'esercizio 2024, può essere riassunta nei programmi di seguito illustrati:

- i. Attività nazionale ed internazionale di preparazione olimpica ed alto livello;
- ii. Attività delle rappresentative nazionali;
- iii. Organizzazione manifestazioni sportive internazionali;
- iv. Organizzazione manifestazioni sportive nazionali;
- v. Partecipazione ad organismi internazionali;
- vi. Formazione ricerca e documentazione;
- vii. Promozione sportiva;
- viii. Contributi per l'attività sportiva.

i. Attività nazionale ed internazionale di preparazione olimpica ed alto livello

Nel settore di attività denominato “preparazione olimpica ed alto livello” la Federazione ha da sempre riportato i costi legati agli interventi in favore degli atleti italiani individuati dal Settore Tecnico Nazionale, con l’obiettivo di sviluppare, anche da un punto di vista qualitativo, le iniziative già avviate nei precedenti esercizi, vale a dire, in particolare, gli allenamenti presso i Centri Tecnici Federali di Tirrenia e Formia ed il progetto “Club Italia”, avviato fin dal 2006 e maggiormente orientato, rispetto ai primi anni, a sostenere gli atleti dal punto di vista medico e fisioterapico.

In particolare, per quanto riguarda il primo settore di intervento, la Federazione ha prestato assistenza attraverso l’organizzazione di allenamenti, sia in forma individuale che di gruppo, che sono stati programmati per lo più presso i Centri di Preparazione Olimpica CONI di Tirrenia e Formia.

Tale attività è stata ovviamente supportata dallo staff tecnico federale al completo che si è occupato della preparazione atletica dei ragazzi e delle ragazze, presenziando sempre ai raduni, seguendo gli atleti e le atlete nelle competizioni ufficiali e svolgendo un’attività di tutela sanitaria dei giocatori inseriti nel programma di preparazione olimpica.

Infine, come già avvenuto nel triennio precedente, il Settore Tecnico Nazionale ha sostenuto i più promettenti giovani giocatori che si allenano con coach privati, garantendo loro le spese per sostenere l’attività agonistica. In considerazione delle risorse economiche a disposizione, il gruppo di atleti e atlete selezionati è stato scelto sulla base di valutazioni tecniche, dei risultati ottenuti nei tornei giovanili e delle classifiche ETA, ITF, o ATP e WTA. I programmi agonistici che i giocatori hanno seguito sono stati concordati con il Settore Tecnico Nazionale e tutti hanno rispettato le convocazioni nelle rappresentative nazionali.

Di seguito si riporta il dettaglio delle spese sostenute per l’attività nazionale ed internazionale di Preparazione Olimpica ed Alto Livello, complessivamente pari a € 22.371.179, articolato per obiettivi-funzione:

Partecipazione a manifestazioni sportive nazionali ed internazionali ed assicurazione

DESCRIZIONE	31/12/2024	31/12/2023	DIFFERENZA	DIFF. %
SPESE DI TRASFERTA E SOGGIORNO	345.684	273.114	72.570	27%
ASSICURAZIONE	1.093.676	951.386	142.290	15%
ALTRE SPESE	11.743	4.040	7.702	191%
TOTALE	1.451.102	1.228.541	222.561	18%

L’assistenza fornita ai giocatori di alto livello, si manifesta principalmente sotto forma di assistenza tecnica durante i tornei (obiettivo funzione 1.01.01.01.01). I costi di tale ultimo obiettivo funzione sono relativi al Progetto Club Italia ed al Progetto Davis e Billie Jean King Cup (mediante tale iniziativa la Federazione ha fornito ai giocatori italiani di vertice diversi servizi di supporto tecnico durante i tornei del Grande Slam e alcuni importanti appuntamenti Masters Series) ed in forma ridotta, tramite assistenza presso i circoli di appartenenza degli atleti. Si evidenzia anche il maggior onere assicurativo (ceb.008 - obiettivo funzione 1.01.01.03.01), derivante da un numero sempre crescente di praticanti.

Allenamenti e stages

DESCRIZIONE	31/12/2024	31/12/2023	DIFFERENZA	DIFF. %
SPESE DI TRASFERTA E SOGGIORNO	1.337.870	1.342.442	-4.572	0%
COMPENSI PER STAFF TECNICO	1.017.070	991.705	25.365	3%
COMPENSI PER STAFF SANITARIO	218.066	232.453	-14.387	-6%
ACQUISTO DI MATERIALE SPORTIVO	120.549	68.107	52.442	77%
ALTRE SPESE	2.457.320	3.009.121	-551.801	-18%
TOTALE	5.150.875	5.643.828	-492.953	-9%

La prima voce di costo all'interno di tale programma è relativa alle spese di trasferta e soggiorno riconducibili al viaggio, al vitto e all'alloggio dei giocatori convocati presso i Centri Tecnici di Tirrenia e Formia oltre che per i raduni legati ad altre manifestazioni nazionali (come ad esempio Coppa delle Province, Coppa d'Inverno, etc.): tali costi, sono legati alla programmazione tecnica approvata ad inizio anno ed in parte ai risultati sportivi raggiunti dai giocatori seguiti presso il Centro Tecnico.

Per tutti gli atleti convocati presso i Centri Tecnici vengono organizzati raduni periodici per verificare, di concerto con i rispettivi Maestri, i miglioramenti e gli obiettivi periodici di lavoro atletico e tecnico.

L'attività viene supportata dallo staff tecnico messo a disposizione dalla Mario Belardinelli s.s.d..

La voce "compensi per lo staff tecnico" fa riferimento all'attività dei Fiduciari Maestri: collaboratori nominati dalla Federazione che svolgono un importante ruolo nell'ambito degli allenamenti presso tutto il territorio nazionale.

Nella voce "altre spese" sono stati contabilizzati i costi relativi al contratto stipulato tra la FITP e la Società Sportiva Dilettantistica "Mario Belardinelli", la cui finalità è quella di supportare la Federazione nel processo di miglioramento continuo del livello generale del tennis italiano sia attraverso l'assistenza agli atleti di interesse nazionale sia attraverso l'ottimizzazione dell'insegnamento e della preparazione tecnico-agonistica. Tutto ciò avviene, inoltre, diffondendo i valori etici dello sport e l'attaccamento alla maglia azzurra e combattendo il fenomeno del doping grazie ad una efficace campagna informativa, soprattutto nei confronti dei più giovani.

Interventi per gli atleti

DESCRIZIONE	31/12/2024	31/12/2023	DIFFERENZA	DIFF. %
SPESE DI TRASFERTA E SOGGIORNO	1.239.912	995.034	244.879	25%
COMPENSI PER STAFF TECNICO	1.075.391	924.137	151.254	16%
COMPENSI PER STAFF SANITARIO	56.980	50.320	6.660	13%
ACQUISTO DI MATERIALE SPORTIVO	50.068	47.456	2.611	6%
ALTRE SPESE	50.520	2.972	47.548	1600%
CONTRIBUTI	6.571.538	3.580.388	2.991.150	84%
TOTALE	9.044.409	5.600.307	3.444.102	61%

All'interno di questo obiettivo funzione sono riportati i costi rientranti nel progetto federale "Junior Club Italia" che, partendo dai raduni degli atleti più giovani, sviluppa sinergie tra le scuole Tennis e i Centri Tecnici Nazionali. Il Junior Club Italia, come rappresentato successivamente, intende accompagnare la crescita e lo sviluppo degli atleti più meritevoli fino all'approdo nella Coppa Davis e nella Billie Jean King Cup.

Il progetto Junior Club Italia prevede principalmente:

- la selezione da parte della Federazione dei Centri di Aggregazione Provinciale (CAP) per gli atleti tra i 9 e gli 11 anni (sia di sesso maschile che di sesso femminile) per il "pre-perfezionamento";
- il mantenimento dei Centri Periferici di Allenamento (CPA) per gli atleti tra i 12 e i 16 anni per un "perfezionamento";
- la sostituzione del vecchio CPO nel nuovo Centro Tecnico Nazionale di Tirrenia (CTN), quale college nazionale di alta specializzazione per gli atleti più meritevoli di età compresa tra i 17 e i 25 anni. In precedenza, gli atleti venivano ospitati nel Centro di Tirrenia fino ad un'età massima di 18 anni; la decisione di ampliare il periodo di permanenza è da ricondurre alla circostanza che la vita media degli atleti si è allungata e alla conseguente necessità di valutare le qualità psico-fisiche in un'età più adulta, al fine di ottenere risultati più affidabili.

L'importo complessivamente impegnato per la realizzazione dei programmi sopra descritti è stato erogato sia sotto forma di spese di trasferta, compensi per lo staff tecnico e compensi per lo staff sanitario, sia sotto forma di contributi, compresi i contributi erogati ai giocatori che sottoscrivono con la Federazione i contratti di "prestito d'onore", che, in parte residuale, viene impiegata per materiale sportivo e spese varie.

Importante sottolineare come, grazie alla capacità delle Federazione di autofinanziarsi, gli interventi per gli atleti son cresciuti dell'84% rispetto al 2023.

ii. Attività delle rappresentative nazionali

Di seguito si riporta il dettaglio delle spese sostenute per le attività delle rappresentative nazionali:

DESCRIZIONE	31/12/2024	31/12/2023	DIFFERENZA	DIFF. %
SPESE DI TRASFERTA E SOGGIORNO	364.388	352.232	12.156	3%
COMPENSI PER STAFF TECNICO	260.101	188.173	71.928	38%
COMPENSI PER STAFF SANITARIO	20.999	35.243	-14.243	-40%
ACQUISTO DI MATERIALE SPORTIVO	93.375	89.769	3.606	4%
SPESE MEDICHE	-	3.365	-3.365	-100%
PREMI DI CLASSIFICA	5.746.182	4.242.160	1.504.021	35%
QUOTE DI ISCRIZIONE A PARTECIPAZIONE E MANIFESTAZIONI	29.785	24.471	5.314	22%
ALTRE SPESE	104.468	31.305	73.163	234%
CONTRIBUTI	30.120	11.000	19.120	174%
TOTALE	6.649.418	4.977.717	1.671.701	34%

La tabella sopra riportata mostra un aumento dei costi legato alle rappresentative nazionali (+34%) legato all'ottimo percorso delle nostre rappresentative nei tornei internazionali.

DAVIS CUP

Nel 2024 l'Italia si è confermata campione del mondo.

Il 24 novembre, grazie alle vittorie di Matteo Berrettini e Jannik Sinner, il team capitanato da Filippo Volandri diventa campione del mondo e alza, per la seconda volta consecutiva, la Coppa del mondo.

BILLIE JEAN KING CUP (EX FED CUP)

Nel 2024 il Tennis femminile italiano entra nell'élite mondiale trionfando nella Billie Jean King Cup Finals, vero e proprio campionato del mondo a squadre, disputato a novembre a Siviglia (Spagna) grazie ad alla netta vittoria per 2-0 sulla Slovacchia.

iii. Organizzazione manifestazioni sportive internazionali

La voce comprende i costi delle manifestazioni Internazionali organizzate nel territorio italiano: ATP 175 Sardegna Open, Internazionali BNL d'Italia, ATP 175 Piemonte Open Intesa San Paolo, Beach Tennis World Championships, BNL Italy Major Premier Padel, Davis Cup Finals - Group Stage, Campionati Europei U16 by Lavoropiù, il Premier Padel P2 a Genova, il World Tour BT 200 e le Nitto ATP Finals.

Per quanto riguarda i tornei Internazionali BNL d'Italia, Nitto ATP Finals e BNL Italy Major Premier Padel, questi sono stati organizzati con il supporto della Sport e Salute S.p.A..

Si riporta di seguito la descrizione delle principali voci di costo sostenute:

- a) Premi di classifica per un totale di € 29.311.114, definiti dall'ATP e dalla WTA in base alla classificazione tecnica;
- b) Quote di iscrizione e partecipazione a manifestazioni, per € 18.264.984. Tale voce comprende i diritti di licenza da riconoscere agli enti internazionali per l'organizzazione delle manifestazioni;
- c) Altre spese per un totale di € 73.731.939. All'interno di questa voce di bilancio sono registrati i costi di organizzazione dell'evento di cui si riportano di seguito i principali:
 - costi relativi agli impianti ed alle infrastrutture, tra i quali: la concessione e gli affitti degli impianti dove si svolgono i tornei, le opere di manutenzione e di adeguamento impianto, gli allestimenti delle opere metalliche, la segnaletica, la realizzazione aree commerciali, sponsor, players ed autorità, il circuito TV, l'allestimento dei campi, delle tribune, gli allestimenti audio, video e luci, gli arredi ed il branding;
 - costi relativi a servizi ed acquisto di beni, comprendenti i servizi di pulizia, facchinaggio, vigilanza, soccorso medico, servizi di sicurezza, assistenza telematica, di raccolta rifiuti, di biglietteria centrale ed elettronica, accreditamento, autisti, accoglienza, utenze, compensi per prestazioni occasionali e per giudici arbitri e giudici di linea, abbigliamento sportivo, materiale sportivo, materiale di premiazione, farmaci, gadget e carburante;
 - costi relativi alla ospitalità offerta agli atleti/e, arbitri nazionali ed internazionali, supervisor presso le strutture alberghiere convenzionate;
 - costi relativi alla campagna pubblicitaria su testate giornalistiche ed emittenti radiofoniche e social, ai rapporti con i media e conseguenti oneri derivanti dalle collaborazioni dell'ufficio stampa, alle riprese televisive, alla produzione TV, alla realizzazione grafica e degli spot, alla realizzazione e gestione del sito internet e delle app, alle trascrizioni stenografiche, a conferenze stampa, alla realizzazione di stampati.

d) Compensi per prestazioni di collaborazione e consulenza per € 392.845: all'interno di questa voce di bilancio sono registrati i costi del direttore tecnico del torneo e delle collaborazioni necessarie alla corretta organizzazione della manifestazione e dei consulenti legali, sportivi, amministrativi e fiscali.

e) Commissioni bancarie per € 1.378.868: all'interno di questa voce di bilancio sono registrati principalmente i costi legati alla catena fidejussoria costituita a favore dell'ATP per l'aggiudicazione dell'organizzazione delle Nitto ATP Finals (2021 - 2025).

In merito all'organizzazione in Italia degli eventi internazionali, la Federazione ha commissionato ad una primaria società di consulenza lo studio sulle ricadute economiche dirette, indirette e indotte generate dalla stessa organizzazione.

Nel complesso lo studio ha valutato in euro 1.266 milioni l'impatto economico e in 8.654 il FTE (Full Time Equivalent - misura omogenea del volume di lavoro svolto dagli occupati) generato dai principali eventi organizzati dalla Federazione nel corso del 2024.

Di seguito si riportano le risultanze dell'analisi svolta:

Quantificazione impatti economici eventi (€ Milioni)

DESCRIZIONE	DIRETTO	INDIRETTO	INDOTTO	TOTALE	OCCUPATI (FTE)
SARDEGNA OPEN	3,7	3	1,3	8	57
INTERNAZIONALI BNL D'ITALIA	274,6	223	108	615,6	4.122
PIEMONTE OPEN INTESA SAN PAOLO	3,3	2,8	1,2	7,3	55
BNL ITALY MAJOR PREMIER PADEL	21,6	17,7	8,1	47,4	367
P2 GENOVA	4,5	3,8	1,7	10	72
FIP EUROPEAN PADEL CHAMPIONSHIPS	3	2,5	1,1	6,6	47
DAVIS CUP FINALS - GROUP STAGE	30,9	25,3	11,3	67,5	503
NITTO ATP FINALS	225,7	192,3	85,4	503,4	3.431
TOTALE	567,3	470,4	218,1	1.265,8	8.654

Con riferimento agli Internazionali BNL d'Italia e alle Nitto ATP Finals, la Federazione ha inoltre richiesto alla società OpenEconomics di valutare l'impatto socioeconomico generato dagli Eventi.

Per gli Internazionali BNL d'Italia, l'analisi ha portato ad una stima pari a 258 milioni di euro di impatto con un ritorno sociale sull'investimento, ovvero il rapporto fra le ricadute sociali e l'investimento fatto, pari a 6,8 euro. Ciò significa che per ogni euro investito nella manifestazione si ha un ritorno in termini di benefici sociali di 6,8 euro.

Per le Nitto ATP finals, l'analisi ha portato ad una stima pari a 322 milioni di euro di impatto con un ritorno sociale sull'investimento, ovvero il rapporto fra le ricadute sociali e l'investimento fatto, pari a 5,2 euro. Ciò significa che per ogni euro investito nella manifestazione si ha un ritorno in termini di benefici sociali di 5,2 euro.

A completamento dell'analisi dell'impatto socioeconomico della manifestazione, l'ultimo step di valutazione è stato rappresentato dall'inquadramento dell'Evento nello schema di analisi ESG (Environmental, Social e Governance). Valutare la performance in relazione ai fattori Ambientali (E), Sociali (S) e di Governance (G) è funzionale a determinare un rating che restituisce un'utile informazione di sintesi sull'attenzione dei promotori dell'Evento verso i temi della sostenibilità.

Il fattore ambientale (E) si pone come obiettivo la valutazione degli sforzi profusi in questioni relative alla

qualità dell'ambiente e alla gestione efficiente delle risorse naturali, con particolare attenzione ai rischi generati da cambiamenti climatici e degrado ambientale. Il risultato complessivo della componente ambientale per gli Internazionali BNL d'Italia ha portato ad un rating pari a "AA", mentre per le Nitto ATP Finals ha portato ad un rating pari a "AA+".

Il fattore sociale (S) riguarda tutte le tematiche connesse alle decisioni e alle attività aziendali ed organizzative che possono incidere non solo sui collaboratori interni alle proprie strutture organizzative, ma anche sul tessuto sociale nel quale ci si trova ad operare. In questo caso, il risultato complessivo della componente sociale per gli Internazionali BNL d'Italia ha portato ad un rating pari a "AA+" in linea con le Nitto ATP Finals (rating pari a "AA+").

Il fattore governance (G) racchiude i temi relativi tanto alla governance dei soggetti che promuovono l'iniziativa sportiva, quanto alla gestione dell'evento stesso. Pertanto, tale componente mette in luce gli strumenti, le strategie e i processi adottati per una corretta e sostenibile gestione d'impresa e, quindi, dell'evento promosso. Il risultato della componente di governance per gli Internazionali BNL d'Italia ha portato ad un rating pari a "AA", mentre per le Nitto ATP Finals ha portato ad un rating pari a "AAA".

iv. Organizzazione manifestazioni sportive nazionali

Nell'ambito dell'obiettivo funzione "Organizzazione Manifestazioni Sportive Nazionali" le principali voci di costo sono riconducibili:

- alle spese per ufficiali di gara;
- alle spese per assistenza gestionale ed elaborazione dati;
- all'organizzazione delle attività connesse ai campionati di Beach Tennis, di Padel, ai tornei federali Coppa Belardinelli, Coppa delle Province e Coppa d'Inverno ed al TPRA (compensi per prestazioni, compensi per lo staff tecnico ed altre spese);
- ai costi sostenuti per la fornitura delle palle da Tennis (l'importo registrato in bilancio è compensato con una voce di ricavo di pari importo).

Gli ufficiali di gara hanno assicurato il regolare svolgimento delle manifestazioni agonistiche nazionali organizzate nei periodi di attività. Mentre fino all'esercizio 2015 l'erogazione dei fondi - sia per l'attività funzionale del settore degli ufficiali di gara sia per i rimborsi delle spese degli Ufficiali di Gara chiamati a svolgere la loro attività tipica ed atipica - veniva effettuata sia dalla sede centrale della Federazione che dai Comitati Regionali, dal 2016 tutta la gestione delle attività e conseguentemente tutte le spese sono state accentrate, al fine di garantire un maggior controllo dell'attività.

Per quanto concerne i costi per "acquisto di materiale sportivo", questi sono principalmente relativi al contratto stipulato con Joma e vanno a compensarsi con l'entrata derivante dalla concessione del titolo di sponsor istituzionale.

v. Partecipazione ad organismi internazionali

La Federazione è tenuta al pagamento delle quote relative alla iscrizione agli organismi internazionali ITF (International Tennis Federation) ed ETA (European Tennis Association). E' inoltre tenuta al pagamento delle quote di iscrizioni alle competizioni Internazionali.

Per quanto concerne le spese per i componenti degli organismi internazionali, queste sono relative alle trasferte dei componenti italiani per le attività previste dal calendario internazionale.

vi. Formazione, ricerca e documentazione

Il 2024 è stato un anno molto ricco anche dal punto di vista formativo. Il numero di corsi organizzati è

passato da 161 nel 2023 a 344 nel 2024 e il numero di partecipanti è aumentato di oltre 6.500 unità, passando da 9.936 partecipanti nel 2023 a 16.578 nel 2024.

Questa importante crescita si rispecchia sui dati di bilancio sia lato ricavi che lato costi con la movimentazione dell'obiettivo funzione 1.01.02.04 - Formazione ricerca e documentazione nel quale sono stati contabilizzati i costi relativi agli eventi a carattere formativo ed alla definizione di format a carattere didattico.

vii. Promozione sportiva

La principale voce di costo presente all'interno di questa sezione del bilancio è da ricondurre ai costi sostenuti per i progetti "Scuola Attiva Kids" e "Scuola Attiva Junior" promossi dalla Sport e Salute e al contratto sottoscritto con la società Sportcast s.r.l. per la gestione di tutte le attività editoriali e di comunicazione della FITP, tra le quali il canale televisivo SuperTennis, la piattaforma "OTT" SuperTenniX, che dal 2023 trasmettono un torneo Slam, gli Us Open.

Fra le principali attività promozionali svolte dal canale televisivo si segnalano le seguenti:

- l'affidamento di tutta l'attività di promozione e valorizzazione del torneo mediante il canale televisivo SuperTennis;
- l'attività di promozione e valorizzazione del torneo Nitto ATP Finals, Davis Cup e tutti i tornei internazionali organizzati dalla Federazione mediante il canale televisivo SuperTennis;
- la messa in onda dello Slam US Open, di numerosi tornei del circuito WTA e dei tornei del circuito Premier Padel;
- l'accordo con alcuni tra i circoli italiani organizzatori dei più importanti tornei internazionali al fine di consentirne l'acquisizione dei diritti e la conseguente messa in onda in diretta o in differita nel corso di tutto l'anno.

I grandi successi di ascolto del canale televisivo e la sua capacità di assicurare visibilità non soltanto al grande Tennis internazionale e alle rappresentative Nazionali ma anche all'attività dei Circoli e delle Regioni hanno confermato la straordinaria efficacia di SuperTennis nel promuovere il nostro sport in Italia e nel fungere da volano di quella crescita che lo ha portato ad essere la disciplina sportiva individuale più praticata nel nostro Paese.

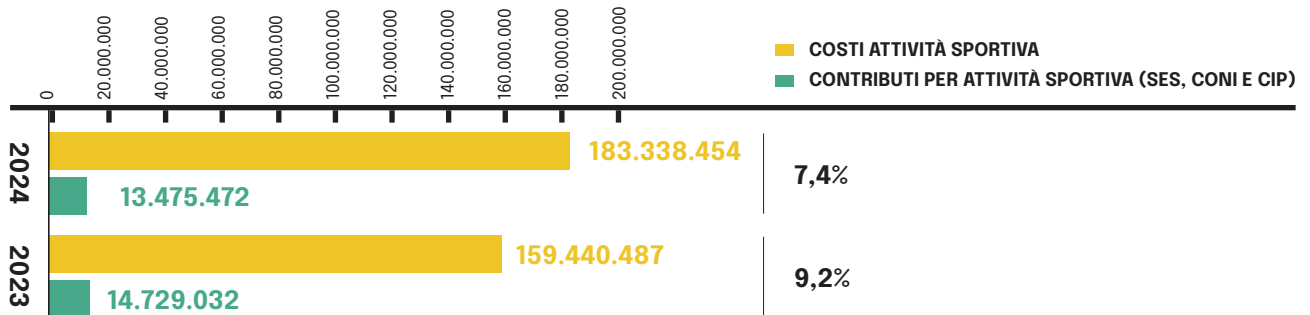
viii. Contributi per l'attività sportiva

Tale voce contiene essenzialmente i contributi erogati dalla Federazione ai giocatori ed ai circoli sportivi per l'organizzazione di campionati, i tornei e l'attività nazionale ed internazionale.

Così come riportato nel conto economico nell'esercizio 2024 sono stati erogati contributi per complessivi € 15.919.383 con una crescita del 53% rispetto al precedente esercizio (+5,5 Mln) a testimonianza di come la Federazione "investa" sempre più risorse, per lo più derivanti dall'organizzazione degli eventi internazionali, al supporto dei circoli affiliati e del movimento in generale.

L'analisi delle principali poste di bilancio ha evidenziato gli importanti sforzi economici compiuti nel corso dell'anno 2024 dalla Federazione per sostenere l'intera attività sportiva: tale sforzo è testimoniato sia dalla percentuale dei costi destinati all'attività sportiva sul totale costi di produzione, pari al 88,8%, sia dai contributi erogati ai circoli sportivi ed agli atleti (+61% rispetto al 2023), sia dal consolidamento di tutti gli importanti progetti avviati negli ultimi anni dalla Federazione (come ad esempio il Club Italia e i Centri di Allenamento). Altro dato significativo lo ricaviamo rapportando i contributi riconosciuti alla Federazione dalla Sport e Salute, CONI e CIP con i costi sostenuti per attività sportiva (senza ricomprendere i costi per funzionamento).

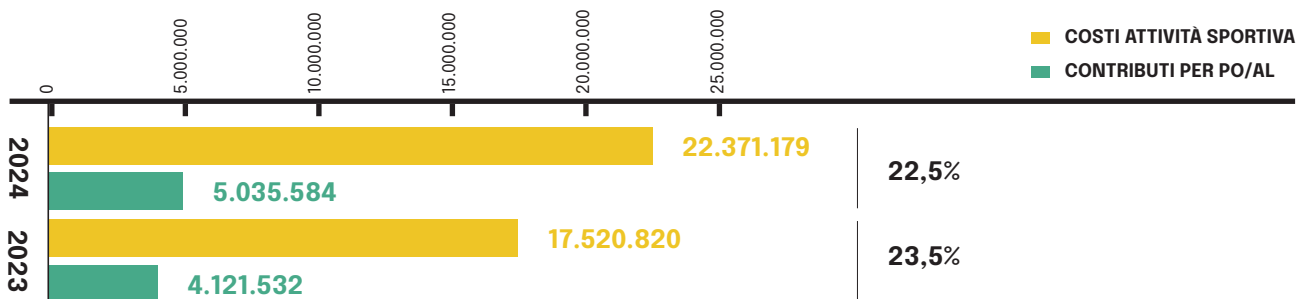
Attività sportiva - rapporto contributi/costi



La tabella sopra riportata evidenzia come i contributi riconosciuti alla Federazione coprono solo il 7,4 % (nel 2023 l'incidenza era pari a 9,2%) delle spese sostenute per l'attività sportiva, ciò significa che per ogni euro di contributo versato alla Federazione, la Federazione stessa ne reinveste complessivamente euro 13,5 (euro 10,8 nel 2023).

Analizzando il rapporto tra i contributi riconosciuti alla Federazione per Preparazione Olimpica e Alto Livello, pari a euro 5.035.584, e i relativi costi sostenuti dalla stessa Federazione si evince un aumento considerevole degli investimenti sostenuti dalla Federazione (euro +4,8 milioni vs 2023) a fronte di un aumento di contributi rispetto al 2023 pari a euro 914.052. Ciò determina un rapporto tra contributi riconosciuti e investimenti sostenuti che passa dal 23,5% del 2023 al 22,5% del 2024. Quindi per ogni euro riconosciuto alla Federazione per Preparazione Olimpica e Alto Livello, la Federazione ne reinveste complessivamente euro 4,4 (euro 4,3 nel 2023).

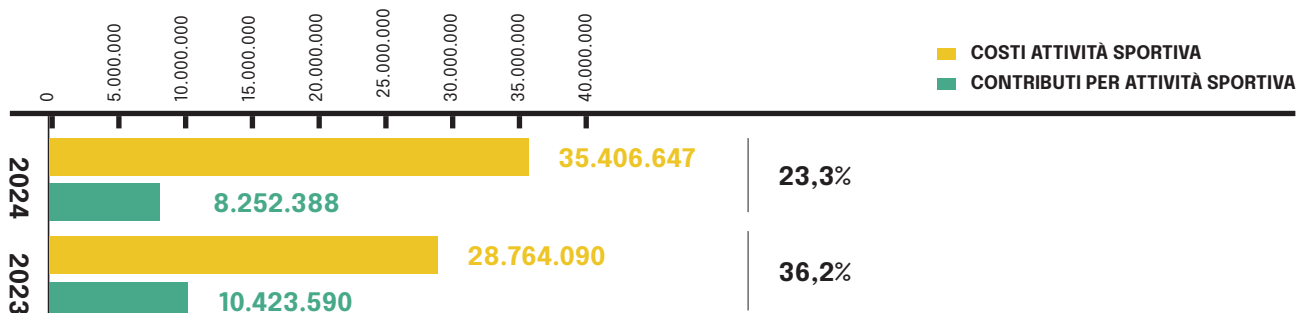
Attività sportiva - rapporto contributi/costi PO/AL



Analizzando il rapporto tra i contributi riconosciuti alla Federazione per Attività sportiva di base e i relativi costi sostenuti dalla stessa Federazione, depurati dei costi sostenuti per l'organizzazione delle manifestazioni sportive internazionali, si evince un aumento considerevole degli investimenti sostenuti dalla Federazione (euro +6,6 milioni vs 2023) a fronte di un decremento di contributi rispetto al 2023 pari a euro 2,2 milioni. Ciò determina un rapporto tra contributi riconosciuti e investimenti sostenuti che passa dal 36,2% del 2023 al 23,3% del 2024.

Quindi per ogni euro riconosciuto alla Federazione per Attività Sportiva di base, la Federazione ne reinveste complessivamente euro 4,3 (euro 2,8 nel 2023).

Attività sportiva - rapporto contributi/costi attività sportiva



FUNZIONAMENTO E COSTI GENERALI

Organi e commissioni federali

Gli oneri derivanti dal funzionamento degli organi e delle Commissioni federali sono complessivamente pari a € 1.254.802. In particolare:

- ai componenti del Consiglio federale sono stati riconosciuti i rimborsi delle spese di viaggio, vitto e alloggio sostenute durante lo svolgimento delle attività federali, ed un gettone di presenza relativamente alla partecipazione giornaliera alle riunioni di Consiglio federale, Comitato di Presidenza, oltre che per le giornate occorrenti lo svolgimento degli ulteriori specifici incarichi assegnati;
- ai componenti del Collegio dei Revisori dei Conti sono stati riconosciuti i rimborsi delle spese di viaggio, vitto e alloggio, oltre al gettone di presenza ed un compenso annuale;
- agli organi di giustizia, sono stati riconosciuti i rimborsi delle spese di vitto, viaggio e alloggio, oltre ad un gettone per le giornate occorrenti lo svolgimento degli incarichi assegnati.

Oneri amministrativi generali

Di seguito si riporta un riepilogo delle principali voci caratterizzanti tale obiettivo funzione:

- spese per assistenza gestionale ed elaborazione dati, per € 2.125.102. All'interno di questa voce di costo sono stati contabilizzati: gli oneri per l'assistenza gestionale ed elaborazione dati fornita, principalmente, dalla società che sviluppa e gestisce il sistema informativo - amministrativo - contabile; gli oneri legati alla società che fornisce assistenza ai restanti sistemi informatici in uso presso la Federazione; quelli relativi alla società che si occupa di tutti i processi e procedure relative alla sicurezza sul lavoro, alla revisione del bilancio; gli oneri derivanti dalla FITP Business & Media, società il cui fine sociale comprende, tra l'altro, la prestazione di servizi di supporto amministrativo, logistico e organizzativo a livello territoriale, connessi allo sviluppo e alla diffusione dello sport del Tennis, ed i servizi necessari al corretto funzionamento di parte delle attività connesse al marketing istituzionale della FITP;
- spese postali e telefoniche che ammontano complessivamente a € 239.160;
- spese per materiale di consumo vario utilizzato presso la sede centrale relativamente a forniture

resesi necessarie per garantire il funzionamento degli uffici federali (es. cancelleria, toner, carta intestata, buste ecc.) il cui importo complessivo è pari ad € 51.326;

- spese legali, per un importo di € 370.749. Tali spese si riferiscono sia alla assistenza legale fornita per le cause di lavoro, sia all'assistenza contrattuale fornita in materia giuslavoristica;

Le restanti spese generali (assicurazioni, manutenzioni, trasporti e facchinaggi, commissioni, ecc.), rappresentano il minimo indispensabile a garantire il funzionamento degli uffici federali.

Oneri per il personale e collaborazioni

Per quanto concerne gli oneri relativi alle prestazioni del personale e dei collaboratori si precisa che i costi si riferiscono a:

- a. retribuzione, oneri previdenziali e TFR dei dipendenti e dei collaboratori della Federazione;
- b. rimborso al CONI di spese e indennità riconosciute ai dipendenti in servizio presso la Federazione;
- c. oneri assicurativi e previdenziali delle collaborazioni il cui costo è già stato indicato nei rispettivi settori di operatività. Infatti, al fine di garantire una corretta e coerente classificazione in bilancio delle collaborazioni di carattere sportivo, queste sono state inserite negli appositi programmi sportivi previsti nel conto economico.

I costi complessivi ammontano ad € 8.328.719, con un incremento del 17% rispetto al precedente esercizio, dovuto principalmente a nuove assunzioni necessarie per far fronte all'aumento di operatività richiesta dagli impegni della Federazione.

Si sottolinea inoltre che nei costi del personale sono state valorizzate le ferie maturate e non godute dai dipendenti.

Oneri tributari

Si tratta di oneri relativi all'attività commerciale per cui la Federazione adotta una contabilità fiscale separata, come previsto dall'art. 20 del DPR 600/73. Le imposte dirette e l'IVA sono determinate secondo le modalità ordinarie. L'IRAP per l'attività istituzionale è determinata sulla base del costo delle retribuzioni del personale dipendente e delle collaborazioni coordinate e continuative ed occasionali. Con riferimento all'attività commerciale, invece, la Federazione ha operato la detassazione degli utili commerciali in forza dell'art. 19 del Decreto-Legge del 13 giugno 2023, n. 69, che modifica l'articolo 1, comma 185 della legge del 30 dicembre 2021, n. 234. In particolare, il suddetto comma, al fine di favorire il diritto allo svolgimento dell'attività sportiva, tenuto conto dei contenuti sociali, educativi e formativi dello sport, in via sperimentale per gli anni 2022, 2023 e 2024, per le Federazioni Sportive Nazionali riconosciute dal Comitato Olimpico Nazionale Italiano, prevede che *“gli utili derivanti dall'esercizio di attività commerciale non concorrono a formare il reddito imponibile ai fini dell'imposta sul reddito delle società (IRES) e il valore della produzione netta ai fini dell'imposta regionale sulle attività produttive (IRAP), a condizione che ciascun anno le federazioni sportive destinino integralmente gli stessi allo sviluppo delle attività statutarie non commerciali”*. La Federazione, come lo scorso anno, ha prudentemente stanziato un importo pari alle imposte 2024 ad uno specifico fondo rischi ed oneri finalizzato alle potenziali imposte future da pagare, come verrà più ampiamente descritto nel paragrafo della nota integrativa “Fondi rischi ed oneri”.

In conclusione, si evidenzia che le spese per il funzionamento, con un totale di € 15.112.159, rappresentano solo il 7% del totale dei costi della produzione sostenuti dalla Federazione.

ATTIVITÀ TERRITORIALE

La Federazione è organizzata territorialmente in Comitati Regionali la cui contabilità viene gestita dagli uffici amministrativi centrali della Federazione. I costi per l'attività sportiva ed il funzionamento degli organi periferici sono complessivamente pari ad € 2.632.989 con un incremento, rispetto allo scorso anno, del 13%.

DESCRIZIONE	31/12/2024	31/12/2023	DIFFERENZA	DIFF. %
ATTIVITÀ SPORTIVA	2.367.460	2.135.772	231.688	11%
FUNZIONAMENTO	604.654	497.217	107.436	22%
TOTALE	2.972.114	2.632.989	339.124	13%

Le somme erogate sono state finalizzate a garantire il funzionamento di base dei Comitati Regionali e a consentire loro di svolgere le proprie attività sul territorio.

In particolare, va ricordato che i Comitati Regionali, oltre a garantire la rappresentanza e la presenza sul territorio della Federazione, debbono far fronte all'attività connessa al tesseramento ed alla gestione e promozione dell'attività sportiva.

NOTA INTEGRATIVA AL BILANCIO CONSUNTIVO

Il bilancio dell'esercizio chiuso al 31 dicembre 2024, costituito dallo stato patrimoniale, dal conto economico, dal rendiconto finanziario, dalla presente nota integrativa, corredata dalla Relazione del Presidente, redatto con chiarezza, rappresenta in modo veritiero e corretto la situazione patrimoniale e finanziaria della Federazione, nonché il risultato economico dell'esercizio. In particolare, nella nota integrativa sono fornite le informazioni richieste dall'art. 2427 del Codice civile, e dai Principi Contabili Nazionali applicabili.

La struttura e il contenuto delle voci dello stato patrimoniale, del conto economico e della nota integrativa sono conformi a quanto previsto dal D. Lgs. 18 agosto 2015, n.139 ed in conformità agli schemi ed ai principi e criteri per la formulazione del regolamento di contabilità delle FSN e DSA emanati dal CONI. In particolare, sono state recepite le indicazioni emanate dal CONI con circolari del CONI – servizi amministrativi – protocollo n. 646 del 27 ottobre 2016 e protocollo n.23556 del 08 marzo 2019.

Lo stato patrimoniale e il conto economico sono stati redatti in unità di euro e senza cifre decimali, la presente nota integrativa in migliaia di euro, così come previsto dall'art. 16, comma 8, del D. Lgs n. 213 del 1998 e dall'art. 2423, comma 6, del Codice civile.

INFORMAZIONI DI CARATTERE GENERALE

Le informazioni sull'attività svolta dalla Federazione sono analiticamente riportate nella relazione allegata al bilancio. Il presente bilancio consuntivo, unitamente a quello delle società controllate dalla Federazione, è stato assoggettato a certificazione di natura volontaria dalla società esterna di revisione EY S.p.A..

Si segnala che, in data 29 maggio 2024 il Consiglio Federale ha deliberato l'indizione della consultazione elettorale in sede regionale per l'elezione dei delegati degli Atleti e dei Tecnici, che si è tenuta il giorno 8 giugno 2024 presso le sedi dei Comitati Regionali, delle Delegazioni Regionali e dei Comitati Provinciali di Trento e Bolzano, o quelle diversamente indicate sul proprio sito dai Comitati stessi.

Fatti di rilievo verificatisi nel corso dell'esercizio

Il 2024 è stato un anno ricco di successi da parte degli atleti professionisti italiani conclusosi con la vittoria della coppa del mondo femminile e la vittoria, seconda volta consecutiva, della coppa del mondo maschile. Questi successi sono stati accompagnati da un crescente interesse della popolazione italiana verso gli sport promossi dalla Federazione con conseguente crescita del movimento.

A tutto ciò si aggiunge l'ulteriore passo importante ottenuto dalla Federazione grazie al rinnovo per ulteriori cinque anni, dell'organizzazione delle Nitto ATP Finals sul territorio italiano.

CRITERI DI FORMAZIONE E VALUTAZIONE

Criteria di formazione

Il bilancio dell'esercizio chiuso al 31 dicembre 2024 è stato redatto in conformità ai principi contabili italiani emanati dall'Organismo Italiano di Contabilità ("OIC") in vigore per i bilanci chiusi al 31 dicembre 2024, in conformità agli schemi ed ai principi e criteri per la formulazione del regolamento di contabilità delle FSN e DSA emanati dal CONI. In particolare, sono state recepite le indicazioni emanate dal CONI con circolari del CONI - servizi amministrativi - protocollo n. 646 del 27 ottobre 2016 e protocollo n.23556 del 08 marzo 2019.

Le informazioni richieste da specifiche disposizioni di legge sono risultate sufficienti a dare una rappresentazione veritiera e corretta dell'andamento della Federazione.

Lo stato patrimoniale ed il conto economico esprimono la comparazione dei valori relativi al presente esercizio con quelli relativi al precedente esercizio; non si è reso necessario, ai fini della comprensione del bilancio, evidenziare nella presente nota integrativa le voci di appartenenza degli elementi dello stato patrimoniale che ricadono sotto più voci dello schema di legge.

Nella predisposizione del bilancio la Federazione non ha ricorso a deroghe nell'applicazione dei principi e criteri di cui sopra. Inoltre, nella redazione del bilancio non sono state effettuate compensazioni tra partite. In ordine alle deroghe si precisa che, gli schemi di bilancio utilizzati, espressamente richiesti dal CONI, che esercita il controllo e la vigilanza sulle Federazioni Sportive Nazionali, derogano rispetto a quanto stabilito dal Codice civile. Infatti, lo schema di bilancio d'esercizio ha l'obiettivo di pervenire ad un comportamento uniforme da parte dei soggetti destinatari del regolamento di amministrazione delle FSN, attraverso l'utilizzo di un piano dei conti predisposto dal C.O.N.I..

In conformità delle disposizioni di legge relative a specifiche voci dello stato patrimoniale, si precisa la corretta rilevazione in ordine a individuazione e classificazione.

Il presente bilancio è stato redatto coerentemente al seguente sistema di norme contabili generali:

1. clausole generali (art. 2423 C.C.);
2. principi di redazione del bilancio - o principi generali di valutazione (art. 2423 bis C.C.);
3. criteri di valutazione - o principi particolari di valutazione (art. 2426 C.C.);
4. prescrizioni circa il contenuto della nota integrativa (art. 2427).

La valutazione delle poste del presente bilancio di esercizio è stata condotta secondo il principio di prudenza e continuità dell'attività assumendo che la Federazione continui a operare come un'entità in funzionamento.

Le attività e le passività vengono, pertanto, contabilizzate in base alla circostanza che la Federazione sia in grado di realizzare le proprie attività e far fronte alle proprie passività durante il normale svolgimento della propria operatività.

Criteria di valutazione

I criteri di valutazione adottati non sono mutati rispetto a quelli assunti per la formazione del bilancio dell'esercizio precedente.

La valutazione delle voci di bilancio è coerente ai criteri generali di prudenza e competenza. Essi non si discostano dai criteri utilizzati per la formazione del bilancio del precedente esercizio.

Nel corso del 2024, sono stati introdotti e aggiornati i seguenti principi contabili OIC:

- OIC 34 “Ricavi”: la Federazione ha applicato il nuovo principio contabile entrato in vigore per i bilanci relativi agli esercizi aventi inizio dal 1° gennaio 2024 o da data successiva. Il principio trova applicazione a tutte le transazioni che comportano l’iscrizione di ricavi derivanti dalla vendita di beni e dalla prestazione di servizi indipendentemente dalla loro classificazione nel conto economico. Sono esclusi dall’ambito di applicazione del nuovo principio i lavori in corso su ordinazione e alcune specifiche fattispecie di ricavi. Tenuto conto della tipologia e del contenuto dei contratti stipulati, l’analisi svolta in merito agli impatti dell’applicazione del nuovo principio contabile OIC 34 non ha evidenziato effetti rilevanti sulla rilevazione iniziale dei ricavi e sulle valutazioni successive. I criteri di rilevazioni dei ricavi già adottati dalla Federazione sono infatti risultati sostanzialmente allineati alle prescrizioni del nuovo principio.
- Emendamenti ai principi contabili nazionali pubblicati il 18 marzo 2024:
 - OIC 12 Composizione e schemi del bilancio d’esercizio
 - OIC 15 Crediti
 - OIC 19 Debitiper allineamento con il nuovo principio OIC 34 Ricavi. Anche in questo caso, non sono stati rilevati impatti significativi per la Federazione.

In conformità alle disposizioni di legge relative a specifiche voci dello stato patrimoniale si precisa la corretta rilevazione in ordine a individuazione e classificazione delle immobilizzazioni. I ricavi e i proventi, i costi e gli oneri sono indicati nel conto economico al netto dei resi, degli sconti, abbuoni e premi, nonché delle imposte direttamente connesse con la vendita dei prodotti e la prestazione di servizi.

La Federazione, relativamente all’attività commerciale, adotta una contabilità fiscale separata, come previsto dall’art. 20 del DPR 600/73; la Federazione determina le imposte dirette e l’Iva nei modi ordinari e, relativamente all’anno d’imposta 2024, ha conseguito un utile per l’attività commerciale.

Sempre con riguardo l’attività commerciale della Federazione, in ordine ai criteri di imputazione dei costi, dei ricavi e del risultato conseguito si precisa quanto segue:

1. il reddito complessivo è determinato sulla base di quanto disposto dal Capo III – Enti non Commerciali Residenti – del D.P.R. 22 dicembre 1986, n.917 (T.U.I.R.) e successive modifiche ed integrazioni;
2. i costi sono quelli che risultano direttamente connessi a tale attività, ovvero che sono correlati con i ricavi di natura commerciale conseguiti dalla Federazione;
3. come previsto dal quarto comma dell’art. 144 del D.P.R. 22 dicembre 1986, n.917 (T.U.I.R.) e successive modifiche ed integrazioni, nel corso dell’esercizio, sono stati imputati i costi del funzionamento adibiti promiscuamente all’esercizio dell’attività commerciale e di altre attività

RIVALUTAZIONE BENI D'IMPRESA – LEGGE 126/2020

La Federazione nel 2020 ha adottato la facoltà prevista dall’art. 110 del Decreto-legge n. 104 del 2020, convertito con modificazione dalla Legge n.126 del 2020, che concede l’opportunità ai soggetti che redigono il bilancio secondo i principi contabili nazionali OIC di rivalutare, con possibilità di rilevanza anche ai fini fiscali, i beni costituenti immobilizzazioni materiali e immateriali e le partecipazioni di controllo e di collegamento detenute nell’esercizio di un’attività d’impresa.

Sulla base di quanto previsto dalle suddette disposizioni, in considerazione del valore, non iscritto in

bilancio, del marchio Internazionali BNL d'Italia – “IBI”, di cui la Federazione è titolare, la stessa Federazione ha incaricato un professionista abilitato al fine di definire il valore da registrare al 31 dicembre 2020. Sulla base di perizia tecnica, la Federazione ha quindi provveduto, prudenzialmente, a registrare in bilancio il valore del marchio per un importo pari a euro 3,7 milioni (valore minimo identificato dalla citata perizia tecnica). La modalità adottata per rivalutare il marchio è stata quella della rivalutazione del solo costo storico avvalendosi altresì del riconoscimento fiscale dei maggiori valori iscritti in bilancio con il versamento dell'imposta sostitutiva secondo i termini previsti di legge. L'effetto a Patrimonio Netto dell'operazione è stato di euro 3,6 milioni che esprime il valore netto tra la rivalutazione ed il relativo effetto fiscale per imposta sostitutiva pari a euro 0,1 milioni, come richiesto dal documento interpretativo n. 7 OIC. La vita utile definita in sede di rivalutazione è stata determinata in 4 anni ed il processo di ammortamento è iniziato nel corso dell'esercizio 2021. Tuttavia, in ragione dell'intervenuta modifica legislativa (articolo 1 della legge di bilancio 2022 che ha modificato l'articolo 8 ter del DL 104/2020) il beneficio fiscale viene ripartito in 50 anni generando in tal modo differenze temporanee deducibili. Tenuto conto delle indicazioni contenute nel documento interpretativo n. 10 dell'OIC nonché delle previsioni del principio contabile OIC 25 “Imposte sul Reddito”, ed in particolare del paragrafo 41 dello stesso, la Società, in assenza della ragionevole certezza di recupero, ha deciso di non procedere alla rilevazione delle imposte anticipate.

IMMOBILIZZAZIONI IMMATERIALI

Sono iscritte al costo di acquisto comprensivo degli eventuali oneri accessori di diretta imputazione. Gli importi sono esposti al netto delle quote di ammortamento, calcolate in misura costante in relazione alla prevista residua possibilità di utilizzazione.

Qualora alla data di chiusura dell'esercizio il valore risulti durevolmente inferiore al costo iscritto, tale costo viene rettificato mediante apposita svalutazione.

Non sono state effettuate rivalutazioni discrezionali o volontarie e le valutazioni effettuate trovano il loro limite massimo nel valore d'uso, oggettivamente determinato, dell'immobilizzazione stessa e derivante dall'applicazione della legge.

I criteri di ammortamento sono i seguenti:

NATURA DEL BENE	ALIQUOTA %
OPERE DELL'INGEGNO, SOFTWARE	33,33%
MIGLIORIE SU BENI DI TERZI	10%
MARCHI	25%

IMMOBILIZZAZIONI MATERIALI

TERRENI, FABBRICATI E IMPIANTI SPORTIVI

Sono iscritti al costo di acquisto comprensivo degli eventuali oneri accessori di diretta imputazione. Per i terreni non si provvede a determinare ammortamenti in quanto beni a vita utile illimitata, per quanto riguarda i fabbricati e gli impianti sportivi l'ammortamento è determinato su n. 33 anni a quote costanti. Gli importi sono esposti al netto delle quote di ammortamento, calcolate in misura costante in relazione alla prevista residua possibilità di utilizzazione.

Qualora alla data di chiusura dell'esercizio, il valore risulti durevolmente inferiore al costo iscritto, tale costo viene rettificato mediante apposita svalutazione.

ALTRE IMMOBILIZZAZIONI MATERIALI

Sono iscritti al costo di acquisto comprensivo degli eventuali oneri accessori di diretta imputazione. Gli ammortamenti sono stati calcolati a quote costanti sulla base di aliquote di seguito riportate, che si ritengono rappresentative della vita utile economico - tecnica dei cespiti:

NATURA DEL BENE	ALIQUOTA %
ATTREZZATURE SPORTIVE	15,5%
FABBRICATI ED IMPIANTI SPORTIVI	3%
MOBILI E ARREDI	12%
MACCHINE D'UFFICIO	20%
MACCHINARI	19%
AUTOMEZZI	25%
ALTRI BENI MATERIALI	10%

IMMOBILIZZAZIONI FINANZIARIE

Le partecipazioni sono iscritte sulla base del criterio del costo di acquisto, rettificato dalle perdite di valore ritenute durevoli alla data di chiusura dell'esercizio.

CREDITI

Ai sensi dell'articolo 2426 comma 1 n. 8 del Codice civile, così come modificato dal D.lgs 139/2015 ed in vigore per i bilanci relativi agli esercizi aventi inizio il 1° gennaio 2016, il criterio per la rilevazione in bilancio dei crediti è quello del costo ammortizzato tenendo conto del fattore temporale. In base alla definizione fornita dal Principio OIC n. 15, il costo ammortizzato di un credito è il valore a cui tale credito è stato valutato al momento della rilevazione iniziale, opportunamente attualizzato per tenere conto del fattore temporale, "al netto dei rimborsi di capitale, aumentato o diminuito dall'ammortamento cumulato utilizzando il criterio dell'interesse effettivo su qualsiasi differenza tra il valore iniziale e quello a scadenza e dedotta qualsiasi riduzione (operata direttamente o attraverso l'uso di un accantonamento) a seguito di una riduzione di valore o di irrecuperabilità". Tale criterio può tuttavia non essere applicato qualora gli effetti che ne derivano siano irrilevanti (art. 2423 comma 4 del Codice civile) rispetto alla rilevazione dei crediti al loro valore nominale (al netto di premi, sconti e abbuoni) opportunamente adeguato al valore di presunto realizzo mediante apposito fondo svalutazione. Come indicato dal Principio OIC n. 15 tali effetti sono generalmente irrilevanti se:

- i crediti sono a breve termine ossia con scadenza inferiore ai 12 mesi oppure
- quando i costi di transazione, le commissioni e ogni altra differenza tra valore iniziale e valore a scadenza sono di scarso rilievo o, ancora, nel caso di attualizzazione, in presenza di un tasso di interesse desumibile dalle condizioni contrattuali non significativamente diverso dal tasso di interesse di mercato.

Nel rispetto dei principi e delle semplificazioni sopra illustrate, si è proceduto ad un esame delle caratteristiche e delle scadenze dei crediti presenti in bilancio e, considerata la loro esigibilità e/o la natura dei crediti, si è ritenuto di poter non applicare il criterio del "costo ammortizzato".

I crediti presenti in bilancio sono stati quindi rilevati al loro presumibile valore di realizzo, il quale è rappresentato dal valore nominale al netto del fondo svalutazione crediti.

DEBITI

I debiti sono passività di natura determinata ed esistenza certa che rappresentano obbligazioni a pagare importi determinati di solito ad una data stabilita. Ai sensi dell'articolo 2426 comma 1 n. 8 del Codice civile, così come modificato dal D.lgs. 139/2015 ed in vigore per i bilanci relativi agli esercizi aventi inizio il 1° gennaio 2016, il criterio per la rilevazione in bilancio dei debiti è quello del costo ammortizzato tenendo conto del fattore temporale.

In base alla definizione fornita dal Principio OIC n. 19, il costo ammortizzato di un debito è il valore a cui tale debito è stato valutato al momento della rilevazione iniziale, opportunamente attualizzato per tenere conto del fattore temporale, "al netto dei rimborsi di capitale, aumentato o diminuito dall'ammortamento cumulato utilizzando il criterio dell'interesse effettivo su qualsiasi differenza tra il valore iniziale e quello a scadenza". Tale criterio può tuttavia non essere applicato qualora gli effetti che ne derivano siano irrilevanti (art. 2423 comma 4 del Codice civile) rispetto alla rilevazione dei debiti al loro valore nominale al netto dei premi, degli sconti e degli abbuoni previsti contrattualmente o comunque concessi. Come indicato dal Principio OIC n. 19 tali effetti sono generalmente irrilevanti se:

- i debiti sono a breve termine ossia con scadenza inferiore ai 12 mesi oppure
- quando i costi di transazione, le commissioni e ogni altra differenza tra valore iniziale e valore a scadenza sono di scarso rilievo o, ancora, nel caso di attualizzazione, in presenza di un tasso di interesse desumibile dalle condizioni contrattuali non significativamente diverso dal tasso di interesse di mercato.

Nel rispetto dei principi e delle semplificazioni sopra illustrate, si è proceduto ad un esame delle caratteristiche e delle scadenze dei debiti presenti in bilancio e si è ritenuto di poter non applicare il criterio del "costo ammortizzato". I debiti presenti in bilancio sono stati quindi rilevati al loro valore nominale.

DISPONIBILITÀ LIQUIDE

Le disponibilità liquide sono esposte alla effettiva consistenza e comprendono anche i saldi dei Comitati Territoriali.

RATEI E RISCONTI

Sono evidenziati sulla base del principio di competenza temporale relativamente ad oneri e proventi comuni a più esercizi.

FONDO PER RISCHI ED ONERI

Gli accantonamenti sono finalizzati alla copertura di passività derivanti da liti, arbitraggi, e richieste di risarcimento certe alla data di chiusura del bilancio, ma indeterminate nell'ammontare o nella data di sopravvenienza.

TRATTAMENTO DI FINE RAPPORTO

Rappresenta l'ammontare delle somme spettanti ai lavoratori dipendenti sulla base della normativa vigente e del contratto nazionale di lavoro applicato

COSTI E RICAVI

Sono esposti in bilancio secondo il principio della competenza economico - temporale e della prudenza, con rilevazione dei relativi ratei e risconti e delle scritture di assestamento.

IMPOSTE SUL REDDITO

Le imposte sui redditi sono determinate in base ai calcoli risultanti in applicazione della vigente normativa fiscale.

COMPOSIZIONE ED ANALISI DELLE POSTE DI BILANCIO

STATO PATRIMONIALE ATTIVO

IMMOBILIZZAZIONI

Immobilizzazioni immateriali

COSTO STORICO (A)					
CATEGORIA	31/12/2023	INCREMENTI	DECREMENTI	RICLASSIFICHE PASSAGGI IN ESERCIZIO	31/12/2024
RICERCA SCIENTIFICA, TECNOLOGICA E SVILUPPO	45.253	-	-	-	45.253
MARCHI	3.704.189	1.800	-	-	3.705.989
OPERE DELL'INGEGNO	4.457.432	536.153	-	-	4.993.585
MIGLIORIE SU BENI DI TERZI	563.267	-	-	-	563.267
IMM. IMMATERIALI IN CORSO	-	-	-	-	-
ALTRO	-	-	-	-	-
TOTALE	8.770.141	537.953	-	-	9.308.094

FONDO AMMORTAMENTO (B)				
CATEGORIA	31/12/2023	AMM.TO DEL PERIODO	UTILIZZO FONDO	31/12/2024
RICERCA SCIENTIFICA, TECNOLOGICA E SVILUPPO	45.253	-	-	45.253
MARCHI	2.778.142	926.227	-	3.704.369
OPERE DELL'INGEGNO	4.400.677	324.832	-	4.725.509
MIGLIORIE SU BENI DI TERZI	563.267	-	-	563.267
IMM. IMMATERIALI IN CORSO	-	-	-	-
ALTRO	-	-	-	-
TOTALE	7.787.339	1.251.059	-	9.038.398

VALORE NETTO CONTABILE		
CATEGORIA	31/12/2023	31/12/2024
RICERCA SCIENTIFICA, TECNOLOGICA E SVILUPPO	-	-
MARCHI	926.048	1.620
OPERE DELL'INGEGNO	56.755	268.076
MIGLIORIE SU BENI DI TERZI	-	-
IMM. IMMATERIALI IN CORSO	-	-
ALTRO	-	-
TOTALE	982.803	269.697

Il valore complessivo dei beni immateriali al 31/12/2024, iscritti al netto degli ammortamenti, è pari ad € 269.697 (€ 982.803 nel 2023). L'aumento della voce "Opere dell'ingegno" è riconducibile principalmente ai costi di investimento per lo sviluppo del sistema gestionale delle quote federali.

Il decremento netto è dovuto essenzialmente all'effetto degli ammortamenti dell'esercizio che nel 2024 ammontano ad € 1.251.059, dovuto principalmente all'ammortamento del marchio "IBI" pari a 926.227, il quale al 31.12.24 risulta essere completamente ammortizzato.

Con riferimento alla recuperabilità del valore degli asset immateriali, non sussistono, ad oggi, elementi tali da ritenere che vi sia l'esistenza di perdite durevoli di valore da iscrivere in bilancio.

Immobilizzazioni materiali

COSTO STORICO (A)					
CATEGORIA	31/12/2023	INCREMENTI	DECREMENTI	RICLASSIFICHE	31/12/2024
FABBRICATI	20.909.167	2.146.326	-	-	23.055.494
TERRENI	4.646.533	290.358	-	-	4.936.890
COSTRUZIONI LEGGERE	155.000	-	-	-	155.000
ATTREZZATURE SPORTIVE	158.558	-	-	-	158.558
IMPIANTI E MACCHINARI	213.326	-	-	-	213.326
MOBILI E ARREDI	745.892	49.947	-	-	795.839
AUTOMEZZI	110.963	-	-	-	110.963
MACCHINE D'UFFICIO ED ELETTRONICHE	1.592.172	35.902	-	-	1.628.074
ALTRE IMMOBILIZZAZIONI MATERIALI	12.959	32.163	-	-	45.121
IMMOBILIZZAZIONI IN CORSO	-	-	-	-	-
TOTALE	28.544.571	2.554.695	-	-	31.099.268

FONDO AMMORTAMENTO (B)					
CATEGORIA	31/12/2023	INCREMENTI	DECREMENTI	RICLASSIFICHE	31/12/2024
FABBRICATI	1.234.758	661.385	-	-	1.896.142
TERRENI	-	-	-	-	-
COSTRUZIONI LEGGERE	116.250	15.500	-	-	131.750
ATTREZZATURE SPORTIVE	140.322	13.798	-	-	154.120
IMPIANTI E MACCHINARI	213.326	-	-	-	213.326
MOBILI E ARREDI	691.789	19.828	-	-	711.617
AUTOMEZZI	110.963	-	-	-	110.963
MACCHINE D'UFFICIO ED ELETTRONICHE	1.507.939	51.477	-	-	1.559.416
ALTRE IMMOBILIZZAZIONI MATERIALI	-	-	-	-	-
IMMOBILIZZAZIONI IN CORSO	-	-	-	-	-
TOTALE	4.015.347	761.987	-	-	4.777.334

VALORE NETTO CONTABILE		
CATEGORIA	31/12/2023	31/12/2024
FABBRICATI	19.674.410	21.159.351
TERRENI	4.646.533	4.936.890
COSTRUZIONI LEGGERE	38.750	23.250
ATTREZZATURE SPORTIVE	18.236	4.439
IMPIANTI E MACCHINARI	-	-
MOBILI E ARREDI	54.104	84.223
AUTOMEZZI	-	-
MACCHINE D'UFFICIO ED ELETTRONICHE	84.234	68.658
ALTRE IMMOBILIZZAZIONI MATERIALI	12.959	45.121
IMMOBILIZZAZIONI IN CORSO	-	-
TOTALE	24.529.224	26.321.933

Il valore complessivo dei beni materiali al 31/12/2024, al netto degli ammortamenti, è pari ad € 26.321.933 (€ 24.529.224 nel 2023).

Il significativo aumento è riconducibile agli interventi di ristrutturazione del complesso immobiliare della nuova sede operativa della Federazione e delle sue società controllate, acquistata nel corso del 2023, il cui valore di bilancio è in linea con il valore recuperabile desumibile dal mercato.

Immobilizzazioni finanziarie

DESCRIZIONE	31/12/2023	INCREMENTI	DECREMENTI	31/12/2024
PARTECIPAZIONI IN SOCIETÀ	6.245.000	-	-	6.245.000
DEPOSITI VINCOLATI	3.000.000	-	-	3.000.000
TOTALE	9.245.000	-	-	9.245.000

SOCIETÀ PARTECIPATA	31/12/2023	INCREMENTI	DECREMENTI	31/12/2024
FITP BUSINESS & MEDIA S.R.L.	45.000	-	-	45.000
SPORTCAST S.R.L.	6.200.000	-	-	6.200.000
TOTALE	6.245.000	-	-	6.245.000

SOCIETÀ PARTECIPATA	CAPITALE SOCIALE	RISULTATO ESERCIZIO 2024	PATRIMONIO NETTO 2024	QUOTA DI PARTECIPAZIONE
FITP BUSINESS & MEDIA S.R.L.	50.000	78.302	533.954	90%
SPORTCAST S.R.L.	6.200.000	56.547	7.499.694	100%

Le immobilizzazioni finanziarie e le partecipazioni in società al 31/12/2024 non hanno subito variazioni rispetto al precedente esercizio. Le partecipazioni in società sono relative alle partecipazioni detenute dalla FITP nelle società qui di seguito elencate:

- **FITP Business & Media S.r.l.**, con sede legale in Via Oriolo Romano 59, Roma, iscritta al Registro delle Imprese di Roma al n. 1155746 costituita in data 24 gennaio 2007 (a rogito Notaio Igor Genghini, rep. 14.444), i cui soci sono la Federazione Italiana Tennis e Padel e la Lega Italiana Tennis che detengono una partecipazione al capitale sociale della FITP Business & Media S.r.l. rispettivamente pari al 90% e al 10%. Sulla base di un contratto di servizi sottoscritto con la Federazione Italiana Tennis e Padel, la società controllata ha svolto nel corso dell'esercizio le seguenti principali attività:
 - servizi di segreteria e supporto al settore tecnico e amministrativo per conto delle strutture periferiche della Federazione Italiana Tennis e Padel, tra cui la gestione degli incassi legati al tesseramento, affiliazione e tasse gara, l'inserimento a sistema dei dati relativi agli affiliati e tesserati, la registrazione dei risultati delle gare di competenza dei Comitati Regionali;
 - servizi di assistenza e manutenzione del sistema informatico di rete locale degli uffici della FITP, dei domini e delle caselle di posta elettronica della FITP e delle altre società controllate dalla Federazione;
 - servizi necessari al coordinamento delle attività relative agli impianti, alla cartellonistica ed al branding delle manifestazioni internazionali, in conformità alle indicazioni vincolanti fornite dal Direttore Operativo e dal Direttore Tecnico;

- servizi necessari al coordinamento delle attività logistiche relative alle manifestazioni internazionali, in particolare attraverso la individuazione di strutture alberghiere volte a garantire la sistemazione degli atleti e delle atlete che prenderanno parte alle manifestazioni;
- servizi necessari al corretto funzionamento di tutte le attività connesse al marketing istituzionale della FITP attraverso l'individuazione e la selezione di nuovi sponsor interessati all'acquisto di spazi pubblicitari e alla promozione delle attività federali e dei centri estivi;
- servizi necessari al corretto funzionamento delle attività commerciali, logistiche, impiantistiche e gestionali relative agli incontri svolti in Italia delle nazionali italiane di Coppa Davis e Billie Jean King Cup;
- servizi di supporto all'organizzazione delle risorse umane;
- servizi di supporto per la gestione e lo sviluppo del digital;
- servizi commerciali al fine di massimizzare le entrate;
- servizi relativi all'organizzazione, promozione e valorizzazione delle Nitto ATP Finals;
- attività di conduzione e gestione di agenzie e di uffici stampa.

La società nel 2024 ha conseguito un utile al netto delle imposte pari ad € 78.302, che, in sede di approvazione del bilancio avvenuta in data 30 aprile 2025, è stato destinato per il 5% a riserva legale e per il 95% a riserva straordinaria.

– **Sportcast S.r.l.** con sede legale in Roma - Via Cesena 59, iscritta al Registro delle Imprese di Roma al n. 1197380, costituita in data 12 marzo 2008 (a rogito Notaio Igor Genghini, rep. 16.847) il cui capitale sociale è interamente posseduto dalla Federazione. Sulla base del contratto di servizio sottoscritto con la Federazione Italiana Tennis e Padel, la società ha svolto nel corso dell'esercizio le seguenti principali attività:

- acquisto dei diritti di trasmissione e messa in onda di eventi in diretta o in differita;
- acquisto dei diritti di trasmissione, produzione e messa in onda di eventi in diretta o in differita;
- ideazione, realizzazione, produzione con troupe in esterna e messa in onda di programmi televisivi in differita;
- ideazione, realizzazione, produzione in studio e messa in onda di programmi televisivi di approfondimento e notiziari in diretta e in differita;
- acquisto dei diritti di trasmissione e messa in onda di repliche di immagini di repertorio;
- gestione editoriale del sito internet www.fitp.it, dei siti internet relativi al Beach Tennis, all'Istituto Superiore di Formazione "Roberto Lombardi" e al Tennis in Carrozzina;
- ideazione e gestione editoriale del sito internet www.internazionaliibnlditalia.it;
- ideazione, realizzazione, produzione e distribuzione delle pubblicazioni FITP;
- ideazione e realizzazione, editoriale e grafica, di prodotti necessari o utili per la diffusione del marchio FITP e per il miglioramento dell'immagine della stessa FITP;
- ideazione, realizzazione e produzione delle pubblicazioni attinenti gli Internazionali BNL d'Italia;
- messa in onda del Torneo Femminile, nonché della conferenza stampa di presentazione degli Internazionali BNL d'Italia;
- trasmissione del Torneo Femminile degli Internazionali BNL d'Italia in simulcast sul sito internet www.superTennis.tv accessibile gratuitamente dagli utenti;
- promozione degli Internazionali BNL d'Italia mediante la trasmissione sul Canale e sul sito internet www.supertennis.tv di messaggi pubblicitari;

- trasmissione sul Canale, durante lo svolgimento degli Internazionali BNL d'Italia, di notiziari speciali e talk show dedicati agli Internazionali medesimi;
- realizzazione e trasmissione di servizi ed interviste relativi alle attività organizzative della Manifestazione;
- gestione della comunicazione a livello periferico;
- valorizzazione e promozione del torneo Nitto ATP Finals;
- valorizzazione e promozione del torneo Davis Cup Finals;
- valorizzazione e promozione di tutti gli altri tornei internazionali organizzati dalla Federazione.

La società nel 2024 ha conseguito un utile al netto delle imposte pari ad € 56.547, che, in sede di approvazione del bilancio avvenuta in data 30 aprile 2025, è stato destinato per il 5% a riserva legale e per il 95% a riserva straordinaria.

Nel 2024 entrambe le società direttamente controllate, unitamente alla Mario Belardinelli S.s.d. a r.l., società controllata indirettamente tramite la FITP Business & Media S.r.l., hanno proceduto con la revisione contabile volontaria dei rispettivi bilanci consuntivi da parte dalla società esterna di revisione EY S.p.A..

La società **Mario Belardinelli S.s.d. a r.l.**, si è occupata nel corso dell'esercizio, sulla base di una convenzione con la Federazione Italiana Tennis e Padel, delle seguenti principali attività:

- elaborazione dei contenuti relativi all'attività tecnica di base per conto della Federazione Italiana Tennis e Padel;
- predisposizione del Programma relativo al Settore Giovanile con conseguente organizzazione di raduni per i migliori atleti presso il Centro Tecnico Nazionale e supporto agli stessi atleti in occasione dei più importanti tornei e manifestazioni individuali e a squadre a livello nazionale ed internazionale;
- supporto all'organizzazione dei corsi di aggiornamento e formazione dei Tecnici di Tennis Federali, quale corpo insegnante tecnico specializzato ed abilitato, in via esclusiva presso gli affiliati, all'insegnamento del Tennis e delle discipline analoghe soggette ai regolamenti emanati dalla FITP;
- supporto tecnico all'organizzazione dei centri estivi federali.

La società nel 2024 mostra un patrimonio netto di € 218.703, comprensivo di un utile pari ad € 39.551.

Con riferimento alla predisposizione del bilancio consuntivo al 31 dicembre 2024 della Federazione, non si ravvisano indicatori che lascino presagire l'esistenza di perdite di valore con riferimento alle partecipazioni detenute in imprese controllate.

ATTIVO CIRCOLANTE

Crediti

I crediti, al netto dei fondi svalutazione pari ad euro 6.126.326, ammontano complessivamente ad € 51.799.314, con un incremento rispetto al precedente esercizio di +18%. Di seguito si riporta la suddivisione dei crediti per macrocategorie, con evidenza degli scostamenti rispetto all'esercizio precedente, e per scadenze.

Suddivisione per macrocategorie:

CREDITI COMPRESI NELL'ATTIVO CIRCOLANTE	31/12/2024	31/12/2023	DIFFERENZA	DIFF. %
CREDITI VERSO CLIENTI	27.814.716	21.575.271	6.239.444	29%
F.DO SVAL. CREDITI VS CLIENTI	(3.128.979)	(2.417.920)	(711.059)	29%
TOTALE CREDITI VS CLIENTI NETTI	24.685.736	19.157.351	5.528.385	29%
CREDITI VERSO ALTRI	30.110.924	27.660.931	2.449.994	9%
F.DO SVAL. CREDITI VS ALTRI	(2.997.346)	(2.786.672)	(210.674)	8%
TOTALE CREDITI VERSO ALTRI NETTI	27.113.578	24.874.258	2.239.320	9%
TOTALE CREDITI	57.925.640	49.236.202	8.689.438	18%
TOTALE FONDO SVALUTAZIONE CREDITI	(6.126.326)	(5.204.593)	(921.733)	18%
TOTALE CREDITI NETTI COMPRESI NELL'ATTIVO CIRCOLANTE	51.799.314	44.031.609	7.767.705	18%

I crediti risultano in massima parte estinti nei primi mesi del 2025.

Come nel precedente esercizio è stata effettuata una operazione di analisi puntuale dell'esigibilità dei crediti più anziani presenti in bilancio. Tale analisi ha comportato una:

- classificazione dei crediti per categoria e per anno di formazione;
- individuazione delle posizioni di maggior rischio anche mediante l'ausilio dei legali.

A garanzia delle poste espresse in bilancio, a seguito dell'analisi puntuale delle posizioni attive ancora aperte e soprattutto della loro anzianità o rischiosità, sono presenti in bilancio un **fondo svalutazione crediti verso clienti**, pari ad € 3.128.979 ed un **fondo svalutazione crediti verso altri**, pari ad € 2.997.346, entrambi ritenuti congrui. Le movimentazioni dell'anno riflettono l'aggiornamento per l'esercizio in corso della valutazione delle posizioni attive ancora aperte e di quelle che invece sono state incassate nel corso del 2024.

Con riferimento ai crediti verso clienti iscritti in bilancio si precisa quanto riportato di seguito.

CREDITI VERSO CLIENTI	31/12/2024	31/12/2023	DIFFERENZA	DIFF. %
CREDITI VS. CLIENTI SEDE CENTRALE	16.907.648	14.721.263	2.186.385	15%
FATTURE DA EMETTERE	9.593.511	6.853.197	2.740.314	40%
NOTE DI CREDITO DA EMETTERE	1.313.557	812	1.312.745	>100%
TOTALE CREDITI VS CLIENTI	27.814.716	21.575.271	6.239.444	29%
F.DO SVAL. CREDITI VS CLIENTI	(3.128.979)	(2.417.920)	(711.059)	29%
TOTALE CREDITI VS CLIENTI NETTI	24.685.736	19.157.351	5.528.385	29%

Crediti verso clienti: sono principalmente posizioni relative all'organizzazione delle manifestazioni internazionali, come ad esempio ATP Tour (€ 4.804.149, interamente incasso nei primi mesi del 2025), Presidenza Del Consiglio Dei Ministri (€ 1.348.463) e Regione Piemonte (€ 2.425.637).

Il **Fondo svalutazione crediti verso clienti** si riferisce principalmente ai crediti commerciali in contestazione al 31/12/2024: si tratta di posizioni creditorie legate principalmente all'organizzazione degli Internazionali BNL d'Italia, verso società che hanno nei precedenti esercizi sottoscritto importanti contratti di sponsorizzazione senza saldare nei termini previsti gli importi dovuti alla Federazione. Con il fondo svalutazione crediti appostato, si ritiene di aver ottemperato al principio di prudenza previsto dai principi contabili applicabili, in relazione alla esposizione della reale consistenza del patrimonio netto disponibile della Federazione.

Con riferimento, invece, agli altri crediti iscritti in bilancio si precisa quanto riportato di seguito.

CREDITI COMPRESI NELL'ATTIVO CIRCOLANTE	31/12/2024	31/12/2023	DIFFERENZA	DIFF. %
CREDITI VS ENTI	3.787.041	7.252.966	(3.465.925)	-48%
CREDITI VS ERARIO	2.602.147	3.049.573	(447.425)	-15%
CREDITI VS CONI	3.359.287	3.355.888	3.400	0%
CREDITI VS PARTECIPATE	7.994.695	5.906.673	2.088.022	35%
CREDITI VS SOCIETÀ E ASS.NI SPORTIVE	514.755	544.201	(29.445)	-5%
ANTICIPI A FUNZIONARI DELEGATI (O.T.)	892.295	1.013.445	(121.150)	-12%
ANTICIPI A FORNITORI E ALTRI SOGGETTI TERZI	2.777.456	2.130.186	647.270	30%
CREDITI VERSO ALTRI SOGGETTI	8.183.247	4.407.999	3.775.247	86%
TOTALE CREDITI VS ALTRI	30.110.924	27.660.931	2.449.994	9%
F.DO SVAL. CREDITI VS ALTRI	(2.997.346)	(2.786.672)	(210.674)	8%
TOTALE CREDITI VS ALTRI NETTI	27.113.578	24.874.258	2.239.320	9%

I crediti verso altri registrano una variazione positiva, al lordo del fondo svalutazione crediti, pari ad € 2.449.994, principalmente per l'effetto combinato dei seguenti fattori:

- incremento dei crediti verso società partecipate per € 2.088.022 riferiti principalmente alla società Sportcast S.r.l.;
- decremento dei crediti verso enti per € 3.465.925 riferiti a contributi statali, regionali e comunali incassati;
- incremento dei crediti verso altri soggetti per € 3.775.247. In tale categoria sono contabilizzati i crediti propri delle strutture territoriali della Federazione, i crediti verso i tesserati e gli associati, ed i crediti verso quei giocatori con i quali è stato sottoscritto un contratto di prestito finalizzato allo sviluppo di programmi agonistici. Gli altri crediti riguardano servizi vari effettuati sia a livello centrale sia territoriale, per i quali non risultano pervenuti i relativi incassi al 31 dicembre 2024.

Il **Fondo svalutazione per crediti verso altri** si riferisce ai crediti verso tesserati ed associati ed ai contratti di sponsorizzazione istituzionali sottoscritti dalla Federazione e non onorati nei tempi stabiliti. Il valore di tale fondo, anche in ragione degli accantonamenti effettuati nel corso dell'esercizio, si ritiene congruo al fine di ottemperare al principio di prudenza richiamato dai principi contabili applicabili.

Disponibilità liquide

Le disponibilità liquide al 31 dicembre 2024 ammontano ad € 80.160.825 (€ 57.214.949 al 31.12.23) e di seguito se ne riporta il dettaglio:

DESCRIZIONE CONTO	N. CONTO CORRENTE	31/12/2024	31/12/2023	DIFFERENZA
CONTO BIGLIETTERIA INTERNAZIONALI	C/C BNL N. 10132	683.736	542.816	140.920
CONTO ORDINARIO	C/C BNL N. 8	7.298.115	1.616.678	5.681.438
CONTO ORDINARIO	C/C BNL N. 2280	24.215.391	19.669.204	4.546.186
CONTO ORDINARIO	C/C BNL N. 2279	107.645	3.417.056	(3.309.411)
CONTO COMITATI REGIONALI	C/C BNL N.9	638.200	737.293	(99.094)
CONTO INTERNAZIONALE	C/C BNL N.10	144.761	52.358	92.404
CONTO IN DOLLARI	C/C BNL N. 815995	1.714	1.473	240
CONTO POSTALE GESTIONE MAESTRI	C/C POSTALE N.60769247	121.308	120.099	1.210
CONTO BANCA POPOLARE DI SONDRIO X15	C/C BPS X15	87.345	72.594	14.751
CONTO BANCA POPOLARE DI SONDRIO DOLLARI	C/C BPS DOLLARI	10.538.202	14.718.846	(4.180.644)
CONTO BANCA POPOLARE DI SONDRIO NEXT GEN	C/C BPS	42.246	11.273	30.973
CONTO BANCA POPOLARE SONDRIO	C/C BPS	-	-	0
CONTO BANCA POPOLARE SONDRIO UDG	C/C BPS UDG	32.850	(3.902)	36.752
CONTO BANCA POPOLARE SONDRIO ARG	C/C BPS ARG	32.940	5.509	27.430
CONTO BANCARIO I.S.F.R.L.	C/C BPS	0	(104)	104
CONTO ISTITUTO PER IL CREDITO SPORTIVO	C/C ICS	1.323	1.322	0
CONTO ISTITUTO PER IL CREDITO SPORTIVO	C/C ICS N.2	6.922	5.810	1.112
CONTO ISTITUTO PER IL CREDITO SPORTIVO	C/C ICS N.3	3.157.303	3.221.811	(64.508)
CONTO INTESA SAN PAOLO	ISP	4.229.255	3.695.133	534.122
CONTO INTESA SAN PAOLO	ISP \$	4.679	5.103	(424)
CONTO BANCA POPOLARE SONDRIO	BIGLIETTERIA COPPA DAVIS	19.664	997	18.667
CONTO BANCA POPOLARE SONDRIO	CARTE CREDITO	24.154	79.840	(55.686)
MEDIOBANCA CONTO DI DEPOSITO	c/c Mediobanca 6374	-	-	0
BANCA POPOLARE DI SONDRIO BIGLIETTERIA EVENTI INTERNAZIONALI	c/c BPS X90	45.856	1.297	44.558
MEDIOBANCA		20.400.743	101.673	20.299.070
BANCA POPOLARE DI SONDRIO ORDINARIO - EVENTI - PERSONALE	6613X13	1.645.803	4.761.749	(3.115.945)
BANCA POPOLARE DI SONDRIO ORDINARIO - ISTITUZIONALE	6622X22	860.587	1.709.220	(848.633)
BANCA POPOLARE DI SONDRIO SUPER CHALLENGE FIRENZE	6624X24	11.288	656	10.632
BANCA POPOLARE DI SONDRIO SUPER CHALLENGE TORINO	6625X25	19.666	603	19.064
BANCA POPOLARE DI SONDRIO - 6923X32		18.699	-	18.699
BLU BANCA		5.003.651	2.000.000	3.003.651
PAYPAL		6.126	5.944	182
TOTALE DISPONIBILITÀ LIQUIDE SEDE CENTRALE		79.400.171	56.552.351	22.847.820

DESCRIZIONE CONTO	N. CONTO CORRENTE	31/12/2024	31/12/2023	DIFFERENZA
CR ABRUZZO C/USCITE	DISPONIBILITÀ LIQUIDE COMITATI BNL	7.790	8.560	(770)
CR BASILICATA C/USCITE	DISPONIBILITÀ LIQUIDE COMITATI BNL	29.234	25.464	3.769
CR BOLZANO C/USCITE	DISPONIBILITÀ LIQUIDE COMITATI BNL	134.709	103.960	30.749
CR CALABRIA C/USCITE	DISPONIBILITÀ LIQUIDE COMITATI BNL	2.016	3.725	(1.709)
CR CAMPANIA C/USCITE	DISPONIBILITÀ LIQUIDE COMITATI BNL	32.372	31.536	836
CR EMILIA ROMAGNA C/USCITE	DISPONIBILITÀ LIQUIDE COMITATI BNL	21.387	20.833	554
CR FRIULI VENEZIA GIULIA C/USCITE	DISPONIBILITÀ LIQUIDE COMITATI BNL	37.328	24.644	12.684
CR LAZIO C/USCITE	DISPONIBILITÀ LIQUIDE COMITATI BNL	2.489	2.447	42
CR LIGURIA C/USCITE	DISPONIBILITÀ LIQUIDE COMITATI BNL	13.279	13.747	(469)
CR LOMBARDIA C/USCITE	DISPONIBILITÀ LIQUIDE COMITATI BNL	113.609	112.744	865
CR MARCHE C/USCITE	DISPONIBILITÀ LIQUIDE COMITATI BNL	5.038	7.056	(2.018)
CR PIEMONTE C/USCITE	DISPONIBILITÀ LIQUIDE COMITATI BNL	35.651	23.675	11.977
CR PUGLIA C/USCITE	DISPONIBILITÀ LIQUIDE COMITATI BNL	56.772	55.730	1.042
CR SARDEGNA C/USCITE	DISPONIBILITÀ LIQUIDE COMITATI BNL	131.589	94.497	37.091
CR SICILIA C/USCITE	DISPONIBILITÀ LIQUIDE COMITATI BNL	76.141	74.231	1.910
CR TOSCANA C/USCITE	DISPONIBILITÀ LIQUIDE COMITATI BNL	34.229	36.137	(1.908)
CR TRENTO C/USCITE	DISPONIBILITÀ LIQUIDE COMITATI BNL	17.230	17.639	(409)
CR UMBRIA C/USCITE	DISPONIBILITÀ LIQUIDE COMITATI BNL	893	2.336	(1.442)
CR VALLE D'AOSTA C/USCITE	DISPONIBILITÀ LIQUIDE COMITATI BNL	1.619	1.601	19
CR VENETO C/USCITE	DISPONIBILITÀ LIQUIDE COMITATI BNL	-	2.037	(2.037)
CASSA QUIETANZE CR CALABRIA	DISPONIBILITÀ LIQUIDE COMITATI BNL	5.053	-	5.053
CASSA C/ENTRATE CR PUGLIA	DISPONIBILITÀ LIQUIDE COMITATI BNL	308	-	308
FITP COMITATO REGIONALE VENETO - USCITE		1.920	-	1.920
PREPAGATA - CR CALABRIA		-	-	0
PREPAGATA - CR SICILIA		-	-	0
PREPAGATA - CR VENETO		-	-	0
PREPAGATA - CR PIEMONTE		-	-	0
CASSA QUIETANZE CR SARDEGNA	DISPONIBILITÀ LIQUIDE COMITATI BNL	-	-	0
TOTALE DISPONIBILITÀ LIQUIDE COMITATI		760.654	662.598	98.056
TOTALE DISPONIBILITÀ LIQUIDE		80.160.825	57.214.949	22.945.876

Nelle disponibilità liquide sono riportati i saldi contabili dei Comitati Territoriali, riconciliati rispetto alle risultanze dei conti correnti bancari, sia per quanto attiene il conto di gestione sia per il conto di transito relativo agli incassi per tesseramento ed affiliazione. Nel 2019 la Federazione ha attivato con la banca un servizio automatizzato di giro-conti di tali incassi che avviene con cadenza settimanale. Tutti i conti correnti, della sede centrale e territoriali, sono stati riconciliati con cadenza mensile.

RATEI E RISCONTI ATTIVI

DESCRIZIONE	31/12/2024	31/12/2023	DIFFERENZA
RISCONTI ATTIVI	1.643.229	1.004.106-	639.123
RATEI ATTIVI	-	-	-
TOTALE	1.643.229	1.004.106	639.123

I risconti attivi si riferiscono a fatture registrate nell'esercizio relative a servizi di competenza 2025 principalmente per prestazioni fornite per l'organizzazione, la promozione e la valorizzazione delle manifestazioni sportive.

La variazione rispetto all'esercizio precedente, per complessivi € 639.123, è dovuta principalmente al rinvio all'esercizio successivo dei costi di competenza futura relativi al contratto di promozione e valorizzazione degli Internazionali in essere con la società Sportcast S.r.l..

STATO PATRIMONIALE PASSIVO

PATRIMONIO NETTO

Al 31/12/2024 la Federazione evidenzia un saldo del patrimonio netto pari € 54.485.294. Il riepilogo delle movimentazioni del patrimonio netto nel corso dell'esercizio è riportato nel seguente prospetto:

	FONDO DI DOTAZIONE	RISERVE (UTILI PORTATI A NUOVO)	RISERVE DI RIVALUTAZIONE	RISULTATO DELL'ESERCIZIO	PATRIMONIO NETTO AL 31/12/2024
PATRIMONIO NETTO AL 31/12/2023	4.198.875	37.546.620	3.593.063	4.411.498	49.746.056
DESTINAZIONE RISULTATO ESERCIZIO PRECEDENTE	1.003.498	3.408.000	-	(4.411.498)	-
RISERVA DI RIVALUTAZIONE	-	-	-	-	-
RICLASSIFICHE	-	-	-	-	-
RISULTATO ESERCIZIO CORRENTE	-	-	-	4.739.238	4.739.238
PATRIMONIO NETTO AL 31/12/2024	5.198.373	40.954.620	3.593.063	4.739.238	54.485.294

Come si evince dalla tabella sopra esposta il patrimonio netto è così composto:

- riserve di utili portati a nuovo pari a euro 40.954.620;
- fondo di dotazione pari ad euro 5.198.371;
- l'utile d'esercizio pari a euro 4.739.238.

Si precisa che il patrimonio indisponibile della Federazione iscritto a bilancio al 31/12/2024 per € 5.198.371 (fondo di dotazione), risulta congruo rispetto a quanto stabilito dal C.O.N.I. nella circolare n. 3 dell'11/10/2005 (3% della media aritmetica del totale dei costi degli ultimi 3 esercizi).

DESCRIZIONE	2022	2023	2024
COSTI DELLA PRODUZIONE	141.304.099	176.296.733	206.375.375
PROV/ONERI FINANZIARI	(1.121.966)	(1.633.338)	(2.211.171)
PROV/ONERI STRAORDINARI	8.903	-	-
IMPOSTE	243.959	240.887	333.660
TOTALE	140.434.994	174.904.282	204.497.864
MEDIA ANNUA	97.177.450	139.849.093	173.279.047
3%	2.915.324	4.195.473	5.198.371

FONDO TRATTAMENTO DI FINE RAPPORTO

DESCRIZIONE	31/12/2023	INCREMENTI	DECREMENTI	31/12/2024
FONDO TPR	1.683.318	167.932	-	1.851.250
TOTALE	1.683.318	167.932	-	1.851.250

L'aumento del fondo TFR è formato dall'accantonamento della quota di competenza dell'esercizio dei dipendenti della Federazione ed ex CONI Servizi.

FONDO PER RISCHI E ONERI

I fondi per rischi ed oneri al 31 dicembre 2024 ammontano ad € 15.048.167 e sono composti come dettagliato nella seguente tabella.

DESCRIZIONE	31/12/2023	ACCANTONAMENTI	UTILIZZI	RILASCI	ALTRI MOVIMENTI	31/12/2024
FONDO PER CAUSE LEGALI IN CORSO	1.635.523	-	(9.982)	-	-	1.625.541
ALTRI FONDI RISCHI	6.826.121	6.596.505	-	-	-	13.422.626
TOTALE	8.461.644	6.596.505	(9.982)	-	-	15.048.167

La variazione netta rispetto all'esercizio precedente, in aumento per € 6.586.523, è riferita principalmente agli Altri Fondi rischi ed è dovuta all'effetto combinato dei seguenti fattori:

- accantonamenti per € 6.596.505 per fondo imposte future stanziato nel corso dell'esercizio. La Federazione, nel corso del 2024, ha proceduto alla detassazione degli utili commerciali, secondo quanto previsto dall'art. 19 del Decreto-Legge del 13 giugno 2023, n. 69 secondo cui gli utili delle federazioni sportive nazionali riconosciute dal Comitato olimpico nazionale italiano, derivanti dall'esercizio di attività commerciali non concorrono a formare il reddito imponibile ai fini dell'imposta sul reddito delle società e il valore della produzione netta ai fini dell'imposta regionale sulle attività produttive, a condizione che le federazioni sportive destinino integralmente gli stessi allo sviluppo delle attività statutarie non commerciali. Tuttavia, in ragione di potenziali profili di incertezza riguardante l'applicazione della normativa la Federazione ha deciso di appostare un fondo rischi ed oneri relativi ad imposte future da pagare. In tale ambito, la Federazione si è impegnata al reinvestimento delle quote di risorse non versate a titolo di imposta in attività istituzionali.

Le cause pendenti non evidenziano, allo stato attuale, passività potenziali con un grado di probabilità tale da richiederne l'iscrizione in bilancio.

DEBITI

I debiti ammontano complessivamente ad € 96.699.456 con un incremento rispetto al saldo dell'esercizio 2023 di € 20.046.250 (+26%). Di seguito si riporta la suddivisione dei debiti per macrocategoria, con evidenza degli scostamenti rispetto all'esercizio precedente, e per scadenze.

Suddivisione per macrocategoria:

DESCRIZIONE	31/12/2024	31/12/2023	DIFFERENZA	DIFF. %
DEBITI VS FORNITORI	29.852.998	28.769.392	1.083.606	4%
DEBITI VS ALTRI SOGGETTI	8.339.905	6.091.186	2.248.719	37%
DEBITI VS BANCHE E ISTITUTI DI CREDITO	7.269.519	5.208.370	2.061.148	40%
DEBITI VS ERARIO	666.968	432.486	234.481	54%
DEBITI VS ISTITUTI DI PREVIDENZA	920.874	575.200	345.674	60%
DEBITI VS SOCIETÀ PARTECIPATE	19.025.023	17.072.264	1.952.759	11%
DEBITI VS SOCIETÀ E ASS.NI SPORTIVE	6.885.464	6.728.245	157.219	2%
DEBITI VS TESSERATI	508.358	508.358	-	0%
DEBITI VS IL PERSONALE E COLLABORATORI	792.337	483.031	309.305	64%
ACCONTI	22.438.011	10.784.673	11.653.338	>100%
TOTALE DEBITI	96.699.456	76.653.206	20.046.250	26%

Nel dettaglio i debiti verso fornitori sono così suddivisi:

DESCRIZIONE	31/12/2024	31/12/2023	DIFFERENZA	DIFF. %
DEBITI VS FORNITORI SEDE CENTRALE (AL NETTO DELLE NOTE DI CREDITO)	14.983.448	15.139.196	(155.748)	-1%
DEBITI VS FORNITORI PROPRI DEI COMITATI (CON AUTONOMIA CONTABILE)	-	-	-	0%
FATTURE DA RICEVERE	14.869.551	13.630.197	1.239.354	9%
TOTALE DEBITI VS FORNITORI	29.852.998	28.769.392	1.083.606	4%

- I **debiti verso fornitori**, si riferiscono a documenti passivi relativi alla fornitura di beni, servizi e rimborsi: tra gli importi più importanti si rilevano debiti verso ATP Tour Inc. (€ 11.542.421), Pieffe S.r.l. (€ 3.692.206), ATP Media Operations LTD (€ 1.252.505).
- I **debiti per fatture da ricevere** riguardano costi per forniture e servizi del 2024 relativi principalmente all'organizzazione degli eventi internazionali svolti a novembre i cui documenti passivi non sono pervenuti nell'esercizio.

Nel dettaglio i debiti verso altri soggetti sono così suddivisi:

DESCRIZIONE	31/12/2024	31/12/2023	DIFFERENZA	DIFF. %
DEBITI VS ALTRI PROPRI DEI COMITATI (CON AUTONOMIA CONTABILE)	-	-	-	0%
DEBITI VS ALTRE FEDERAZIONI	375	375	-	0%
DEBITI VS PERSONALE DIPENDENTE (CONI, FSN)	938.528	848.029	90.499	11%
DEBITI VERSO ALTRI SOGGETTI	6.527.463	4.441.711	2.085.752	47%
DEBITI VERSO PROFESSIONISTI	809.495	737.027	72.468	10%
ALTRI DEBITI	64.044	64.044	-	0%
DEBITI VS ALTRI SOGGETTI	8.339.905	6.091.186	2.248.719	37%

L'incremento, pari ad € 2.248.719 si riferisce principalmente alla voce "Debiti verso altri soggetti" nella quale sono riportati i debiti verso professionisti ATP/WTA, verso altre associazioni e verso altri. Tra gli importi più importanti si rilevano: Matteo Berrettini (€ 919.095), Jannik Sinner (€ 890.831), Sara Errani (€ 607.783).

RATEI E RISCONTI PASSIVI

DESCRIZIONE	31/12/2024	31/12/2023	DIFFERENZA
RISCONTI PASSIVI	1.355.829	463.466	892.363
TOTALE	1.355.829	463.466	892.363

I risconti passivi si riferiscono principalmente a ricavi registrati nell'esercizio relativi a servizi di competenza 2025.

CONTO ECONOMICO

ANALISI DELLE VOCI DI CONTO ECONOMICO

VALORE DELLA PRODUZIONE

Il totale del valore della produzione ammonta ad € 209.237.101 ed è così articolato:

DESCRIZIONE	31/12/2024	%	31/12/2023	%	DIFFERENZA	DIFF. %
CONTRIBUTI SPORT E SALUTE	13.287.972	6%	14.545.122	8%	-1.257.151	-9%
CONTRIBUTI DELLO STATO, REGIONE, ENTI LOCALI	-	0%	320.000	0%	-320.000	-100%
QUOTE DEGLI ASSOCIATI	33.756.993	16%	28.174.051	16%	5.582.942	20%
RICAVI DA MANIFESTAZIONI INTERNAZIONALI	156.919.980	75%	129.963.322	73%	26.956.658	21%
RICAVI DA MANIFESTAZIONI NAZIONALI	2.652	0%	-	0%	2.652	100%
RICAVI DA PUBBLICITÀ E SPONSORIZZAZIONI	3.038.798	1%	2.857.293	2%	181.505	6%
ALTRI RICAVI DELLA GESTIONE ORDINARIA	1.083.782	1%	2.612.527	1%	-1.528.745	-59%
CONTRIBUTI COMITATO ITALIANO PARALIMPICO	238.620	0%	234.619	0%	4.001	2%
TOTALE ATTIVITÀ CENTRALE	208.328.797	100%	178.706.933	100%	29.621.863	17%
CONTRIBUTI DELLO STATO, ENTI LOCALI	898.825	99%	597.012	98%	301.813	51%
RICAVI DA MANIFESTAZIONI	9.479	1%	11.834	2%	-2.355	-20%
ALTRI RICAVI DELLA GESTIONE	-	0%	-	0%	-	0%
TOTALE ATTIVITÀ STRUTTURE TERRITORIALI	908.305	100%	608.847	100%	299.458	49%
VALORE DELLA PRODUZIONE	209.237.101	100%	179.315.780	100%	29.921.321	17%

Complessivamente i ricavi della Federazione risultano in aumento del 17% rispetto al 2023, principalmente per effetto dell'incremento dei ricavi da Manifestazioni Internazionali relativi all'attività centrale, che registrano un incremento per € 26.956.658. Si riporta di seguito la composizione dei ricavi da Manifestazioni Internazionali relativi al 2024, unitamente ai valori comparativi dell'esercizio precedente.

RICAVI DA MANIFESTAZIONI INTERNAZIONALI	31/12/2024	%	31/12/2023	%	DIFFERENZA	DIFF. %
CONTRIBUTI DELLA FEDERAZIONE INTERNAZIONALE	8.302.675	4%	4.886.742	3%	3.415.933	70%
PUBBLICITÀ, SPONSORIZZAZIONI	62.705.319	30%	50.746.301	28%	11.959.018	24%
DIRITTI TELEVISIVI	15.838.453	8%	15.552.411	9%	286.042	2%
VENDITA BIGLIETTI	48.189.786	23%	35.408.971	20%	12.780.815	36%
CONTRIBUTI DELLOS TATO, REGIONE, ENTI LOCALI, ALTRI SOGGETTO	21.645.876	10%	23.002.173	13%	-1.356.296	-6%
ALTRE PRESTAZIONI DA TERZI	-	0%	-	0%	-	0%
ALTRI PROVENTI FINANZIARI	237.871	0%	366.724	0%	-128.853	-35%
TOTALE	156.919.980	100%	129.963.322	100%	26.956.658	21%

All'interno della voce sono rilevate le seguenti principali categorie di ricavo:

- contributi dalla Federazione Internazionale per € 8.302.675 corrisposti dalla International Tennis Federation, principalmente per incontri delle manifestazioni Davis Cup Final Malaga (€ 3.346.575) e Billie Jean King Cup (€ 2.738.274);
- pubblicità e sponsorizzazioni per € 11.959.018. L'incremento della voce rispetto all'esercizio precedente è dovuto sia a nuovi sponsor acquisiti rispetto al 2023 sia all'incremento dei corrispettivi per le edizioni 2024 delle manifestazioni e si riferisce principalmente a:
 - Nitto ATP Finals per € 33.347.796. La manifestazione si è tenuta a Torino dal 10 al 17 novembre 2024 e ha come principali sponsor Intesa San Paolo S.p.A., DAO S.p.A., ATP Tour S.A.M.;
 - Internazionali BNL d'Italia per € 20.675.579. La manifestazione si è tenuta a Roma dall'8 al 19 maggio 2024 e ha avuto come principali sponsor BNL, ATP Tour S.A.M., Joma Sport S.A., BMW Italia S.p.A., Società Reale Mutua Assicurazioni;
 - BNL Italy Premier Padel Major per 2.949.919 tenutesi a Roma dal 15 al 23 giugno 2024.
- diritti televisivi per € 15.838.453 corrisposti principalmente per gli Internazionali BNL d'Italia da parte dell'ATP Licensing LTD e ATP Tour Inc.;
- vendita biglietti per € 48.189.876 che hanno subito una variazione in aumento del 36%, principalmente per effetto di una maggior partecipazione all'evento Internazionali BNL d'Italia rispetto al 2023;
- contributi da enti pubblici per € 21.645.876 che accolgono principalmente i contributi statali per le Nitto ATP Finals (€ 17.674.454) e per la Coppa Davis (€ 1.200.000).

La Federazione ha ricevuto nel corso del 2024 contributi "ordinari" da parte di Sport e Salute per 12.196.787, in aumento di 1.328.576 rispetto al precedente esercizio.

Per i contributi erogati dalla Sport e Salute alle FSN/DSA per l'esercizio 2024 si rimanda al link di seguito riportato:

[Archivio 2024 - Sport e Salute S.p.A.:](https://www.sportesalute.eu/societa-trasparente/sovvenzioni-contributi-sussidi-vantaggi-economici/archivio-2024.html)

<https://www.sportesalute.eu/societa-trasparente/sovvenzioni-contributi-sussidi-vantaggi-economici/archivio-2024.html>

Di seguito le informazioni relative alle erogazioni pubbliche incassate nell'esercizio 2024 dalla Federazione ai sensi della Legge n. 124/2017 articolo 1, commi 125-129 e ai sensi del decreto-legge 'sicurezza' (n. 113/2018) e decreto-legge 'semplificazione' (n. 135/2018):

RESOCONTO SUI CONTRIBUTI RICEVUTI DALLE PUBBLICHE AMMINISTRAZIONI NELL'ANNO 2024
(COMMI 125, 126 E 127 DELL'ARTICOLO UNICO DELLA LEGGE N. 124 DEL 4/08/2017)

DENOMINAZIONE SOGGETTO RICEVENTE	CODICE FISCALE	31/12/2024	SOMMA INCASSATA	DATA INCASSO	CAUSALE
FEDERAZIONE ITALIANA TENNIS E PADEL	05244400585	CAMERA DI COMMERCIO DI GENOVA	19.200,00	06/11/24	Contributo Manifestazione Premier Padel P2 Genova 2024
FEDERAZIONE ITALIANA TENNIS E PADEL	05244400585	COMUNE DI GENOVA	1.960,00	16/08/24	Contributo per la partecipazione al progetto denominato "10 ore di attività motorio sportiva" per l'anno scolastico 2023/2024
FEDERAZIONE ITALIANA TENNIS E PADEL	05244400585	COMUNE DI TORINO	1.500.000,00	30/09/24	Contributo Manifestazione Nitto ATP Finals Ed. 2024
FEDERAZIONE ITALIANA TENNIS E PADEL	05244400585	CONI COMITATO REGIONALE FRIULI VENEZIA GIULIA	1.274,00	31/10/24	Contributo partecipazione progetto didattico sportivo denominato "Licei Sportivi 2024"
FEDERAZIONE ITALIANA TENNIS E PADEL	05244400585	CONI UMBRIA	582,00	24/05/24	Contributo assegnato dal CONI Umbria - a parziale copertura dei costi sostenuti a seguito dell'organizzazione della manifestazione denominata "Il Tennis in giro per l'Umbria"
FEDERAZIONE ITALIANA TENNIS E PADEL	05244400585	MINISTERO DELLA SALUTE	100.000,00	15/10/24	Realizzaziowne di iniziative di informazione e comunicazione per la promozione della donazione volontaria del sangue e attività fisica in occasione degli IBI 2024.
FEDERAZIONE ITALIANA TENNIS E PADEL	05244400585	PRESIDENZA DEL CONSIGLIO DEI MINISTRI	14.422.454,00	30/01/24	Contributo Manifestazione Nitto ATP Finals Ed. 2024
FEDERAZIONE ITALIANA TENNIS E PADEL	05244400585	PROVINCIA AUTONOMA DI BOLZANO	24.150,00	05/06/24	Contributo per lo svolgimento dell'attività sportiva ordinaria
FEDERAZIONE ITALIANA TENNIS E PADEL	05244400585	REGIONE AUTONOMA FRIULI VENEZIA GIULIA	13.086,00	20/06/24	Contributo finalizzato al sostegno dell'attività istituzionale del Comitato Regionale Friuli Venezia Giulia
FEDERAZIONE ITALIANA TENNIS E PADEL	05244400585	REGIONE AUTONOMA DELLA SARDEGNA	13.400,00	07/05/24	Saldo contributo assegnato dalla Regione Sardegna destinato al settore sportivo regionale - Annualità 2023.
FEDERAZIONE ITALIANA TENNIS E PADEL	05244400585	REGIONE AUTONOMA DELLA SARDEGNA	253.812,32	25/06/24	Contributo assegnato dalla Regione Sardegna destinato al settore sportivo regionale - Annualità 2024.
FEDERAZIONE ITALIANA TENNIS E PADEL	05244400585	REGIONE AUTONOMA DELLA SARDEGNA	20.408,00	07/05/24	Contributo a copertura delle spese sostenute per lo svolgimento delle attività istituzionale dell'anno 2023.
FEDERAZIONE ITALIANA TENNIS E PADEL	05244400585	REGIONE SICILIANA	1.620,00	18/11/24	Contributo da destinare alle atlete disabili Bugiada Giuseppa e Draghici Beatrice
FEDERAZIONE ITALIANA TENNIS E PADEL	05244400585	REGIONE SICILIANA	4.550,00	19/06/24	Contributo finalizzato alla promozione della pratica sportiva per i ragazzi dai 6 ai 16 anni
FEDERAZIONE ITALIANA TENNIS E PADEL	05244400585	REGIONE SICILIANA	216.402,15	10/06/24	Contributo destinato al potenziamento dell'attività sportiva per la stagione sportiva 2023.
FEDERAZIONE ITALIANA TENNIS E PADEL	05244400585	REGIONE SICILIANA	8.531,00	30/05/24	Contributo per il potenziamento dell'attività sportiva Wheelchair agonistica e non agonistica - stagione sportiva 2023

RESOCONTO SUI CONTRIBUTI RICEVUTI DALLE PUBBLICHE AMMINISTRAZIONI NELL'ANNO 2024
(COMMI 125, 126 E 127 DELL'ARTICOLO UNICO DELLA LEGGE N. 124 DEL 4/08/2017)

DENOMINAZIONE SOGGETTO RICEVENTE	CODICE FISCALE	31/12/2024	SOMMA INCASSATA	DATA INCASSO	CAUSALE
FEDERAZIONE ITALIANA TENNIS E PADEL	05244400585	REGIONE SICILIANA	65.672,63	10/07/24	Contributo destinato alle società sportive siciliane partecipanti ai Campionati Nazionali di serie A e di serie B per l'anno 2023 - 1a tranche
FEDERAZIONE ITALIANA TENNIS E PADEL	05244400585	REGIONE SICILIANA	10.461,44	14/10/24	Contributo destinato alle società sportive siciliane partecipanti ai Campionati Nazionali di serie A e di serie B per l'anno 2023 - 2a tranche
FEDERAZIONE ITALIANA TENNIS E PADEL	05244400585	REGIONE SICILIANA	19.569,73	08/11/24	Contributo destinato alle società sportive siciliane partecipanti ai Campionati Nazionali di serie A e di serie B per l'anno 2023 - 3a tranche
FEDERAZIONE ITALIANA TENNIS E PADEL	05244400585	REGIONE SICILIANA	222.453,00	18/12/24	Contributo destinato al potenziamento dell'attività sportiva per la stagione sportiva 2024.
FEDERAZIONE ITALIANA TENNIS E PADEL	05244400585	REGIONE SICILIANA	9.000,00	18/12/24	Contributo da destinare per alle società sportive siciliane iscritte al Comitato Italiano Paralimpico (CIP) per attività agonistiche e non agonistiche - stagione 2024
FEDERAZIONE ITALIANA TENNIS E PADEL	05244400585	REGIONE SICILIANA	1.523,00	13/11/24	Contributo da destinare alle atlete disabili Bugiada Giuseppa e Draghici Beatrice

COSTI DELLA PRODUZIONE

Costi per l'attività sportiva

Il totale dei costi dell'attività sportiva ammonta ad € 183.338.454 ed è così articolato:

DESCRIZIONE	31/12/2024	% SU TOT	31/12/2023	% SU TOT	DIFFERENZA	DIFF. %
PARTEC. A MAN. SPORT. NAZ./INTERN. PO/AL	357.426	2%	277.154	2%	80.272	29%
ALLENAMENTI E STAGES	5.150.875	23%	5.643.828	32%	(492.953)	-9%
COMPENSI PER PRESTAZIONI CONTRATTUALI	72.512	0%	68.590	0%	3.922	6%
INTERVENTI PER GLI ATLETI	9.044.409	40%	5.600.307	32%	3.444.102	61%
SPESE PER ANTIDOPING	2.864	0%	1.838	0%	1.025	56%
TOTALE PREPARAZIONE OLIMPICA/ALTO LIVELLO	14.628.085	65%	11.591.717	66%	3.036.368	26%
PARTECIPAZ. A MANIF. SPORTIVE NAZ./INTER.	6.394.389	29%	4.793.544	27%	1.600.845	33%
COMPENSI PER PRESTAZIONI CONTRATTUALI	255.029	1%	184.173	1%	70.856	38%
TOTALE RAPPRESENTATIVE NAZIONALI	6.649.418	30%	4.977.717	28%	1.671.701	34%
ASSICURAZIONE	1.093.676	5%	951.386	5%	142.290	15%
TOTALE COSTI PO / AL (A)	22.371.179	100%	17.520.820	100%	4.850.359	28%

DESCRIZIONE	31/12/2024	% SU TOT	31/12/2023	% SU TOT	DIFFERENZA	DIFF. %
ORGANIZZAZIONE MANIFESTAZ. SPORTIVE INTERN.LI	123.079.750	78%	110.887.772	79%	12.191.979	11%
ORGANIZZ. MANIFESTAZIONE SPORTIVE NAZIONALI	4.800.674	3%	3.939.101	3%	861.574	22%
PARTECIPAZIONE AD ORGANISMI INTERNAZIONALI	59.939	0%	69.130	0%	(9.191)	-13%
CORSI DI FORMAZ.QUADRI TECNICI	2.064.806	1%	1.764.301	1%	300.506	17%
CORSI DI FORMAZ. PER ALTRI SOGGETTI	514.008	0%	458.655	0%	55.353	12%
RICERCA E DOCUMENTAZIONE	367.381	0%	361.695	0%	5.686	2%
PROMOZIONE SPORTIVA	10.340.670	7%	10.533.263	8%	(192.592)	-2%
CONTRIBUTI PER L'ATTIVITÀ SPORTIVA	15.919.383	10%	10.384.168	7%	5.535.214	53%
AMMORTAMENTI ATTIVITÀ SPORTIVA	1.222.028	1%	1.171.014	1%	51.014	4%
ACCANTONAMENTO PER RISCHI ED ONERI AFFERENTI ALL'ATTIVITÀ SPORTIVA	-	0%	-	0%	-	0%
COSTI PREPARAZIONE PARALIMPICA	-	0%	-	0%	-	0%
ATTIVITÀ SPORTIVA PARALIMPICA	30.443	0%	38.337	0%	(7.894)	-21%
ALLENAMENTI E STAGES	82.976	0%	70.696	0%	12.280	17%
COMPENSI PER PRESTAZIONI CONTRATTUALI	-	0%	-	0%	-	0%
INTERVENTI PER GLI ATLETI	-	0%	23.000	0%	(23.000)	-100%
ORGANIZZ. MANIFESTAZIONI SPORTIVE PARALIMPICHE NAZIONALI ED INTERNAZIONALI	115.001	0%	48.685	0%	66.316	>100%
CORSI DI FORMAZIONE QUADRI TECNICI E UFFICIALI DI GARA	2.756	0%	34.079	0%	(31.322)	-92%
COSTI ATTIVITÀ SPORTIVA CENTRALE (B)	158.599.815	100%	139.783.894	100%	18.815.921	13%
TOTALE COSTI ATTIVITA' SPORTIVA CENTRALE (A + B)	180.970.994	100%	157.304.715	100%	23.666.280	15%

DESCRIZIONE	31/12/2024	% SU TOT	31/12/2023	% SU TOT	DIFFERENZA	DIFF. %
ATTIVITÀ AGONISTICA	760.071	32%	692.075	32%	67.996	10%
ORGANIZZAZIONE MANIFESTAZIONI SPORTIVE	569.395	24%	681.356	32%	(111.961)	-16%
CORSI DI FORMAZIONE	59.241	3%	5.070	0%	54.171	>100%
PROMOZIONE SPORTIVA	120.601	5%	144.624	7%	(24.023)	-17%
CONTRIBUTI ALL'ATTIVITÀ SPORTIVA	858.152	36%	612.646	29%	245.506	40%
COSTI ATTIVITÀ SPORTIVA STRUTTURE TERRITORIALI	2.367.460	100%	2.135.772	100%	231.688	11%
TOTALE COSTI ATTIVITA' SPORTIVA STRUTTURA TERRITORIALE (C)	2.367.460	100%	2.135.772	100%	231.688	11%
TOTALE COSTI ATTIVITA' SPORTIVA (A + B + C)	183.338.454	100%	159.440.487	100%	23.897.968	15%

I costi registrati nel corso dell'esercizio sono aumentati del 15% principalmente per effetto dell'organizzazione delle manifestazioni internazionali e dei maggiori contributi erogati a favore di società e atleti.

Costi per il funzionamento

Il totale dei costi per il funzionamento ammonta ad € 15.112.160 e sono così articolati:

DESCRIZIONE	31/12/2024	% SU TOT	31/12/2023	% SU TOT	DIFFERENZA	DIFF. %
COSTI PER IL PERSONALE E COLLABORAZIONI	8.328.719	57%	7.129.648	60%	1.199.071	17%
ORGANI E COMMISSIONI FEDERALI	1.254.802	9%	629.874	5%	624.928	99%
COSTI PER LA COMUNICAZIONE	-	0%	-	0%	-	0%
COSTI GENERALI	4.132.967	28%	3.570.937	30%	562.030	16%
AMMORTAMENTI PER FUNZIONAMENTO	791.018	5%	548.194	5%	242.824	44%
TOTALE COSTI FUNZIONAMENTO CENTRALE	14.507.506	100%	11.878.653	100%	2.628.853	22%

DESCRIZIONE	31/12/2024	% SU TOT	31/12/2023	% SU TOT	DIFFERENZA	DIFF. %
COSTI FUNZIONAMENTO STRUTTURE TERRITORIALI	604.654	100%	497.217	100%	107.436	22%
TOTALE COSTI FUNZIONAMENTO STRUTTURE TERRITORIALI	604.654	100%	497.217	100%	107.436	22%

TOTALE COSTI FUNZIONAMENTO	15.112.160	100%	12.375.871	100%	2.736.289	22%
-----------------------------------	-------------------	-------------	-------------------	-------------	------------------	------------

Complessivamente i costi per il funzionamento sono aumentati di € 2.736.289 rispetto al precedente esercizio principalmente per l'effetto dell'aumento della voce "costi per il personale e collaborazioni" (+17%) e dei costi generali (+16%) che incidono, sul totale, rispettivamente +60% e +30%. L'aumento dei costi registrato nel periodo in esame è principalmente riconducibile al maggiore impegno organizzativo e operativo richiesto in occasione del torneo Internazionali BNL d'Italia. L'evento ha comportato un'intensificazione delle attività, sia in termini di risorse umane che di mezzi tecnici, al fine di garantire uno standard qualitativo elevato e rispondere alle crescenti esigenze logistiche e promozionali connesse a una manifestazione di tale rilevanza internazionale.

ACCANTONAMENTO PER RISCHI ED ONERI E ONERI DIVERSI DI GESTIONE

DESCRIZIONE	31/12/2024	% SU TOT	31/12/2023	% SU TOT	DIFFERENZA	DIFF. %
ACCANTONAMENTI PER RISCHI ED ONERI	6.596.505	83%	4.146.178	93%	2.450.327	59%
ACCANTONAMENTO A FONDO SVALUTAZIONE CREDITI	956.756	12%	94.795	2%	861.961	>100%
ONERI DIVERSI DI GESTIONE	371.499	4%	239.403	5%	132.097	55%
TOTALE COSTI FUNZIONAMENTO STRUTTURE TERRITORIALI	7.924.761	100%	4.480.376	100%	3.444.385	77%

In riferimento agli accantonamenti a fondo svalutazione crediti e ai fondi rischi si rimanda a quanto descritto nei precedenti paragrafi "Crediti" e "Fondi rischi ed oneri".

PERSONALE E COLLABORAZIONI

L'incremento dei costi del personale è riconducibile sia all'aumento delle risorse, sia alle maggiori attività e maggiori spostamenti richiesti al personale dipendente per l'organizzazione degli eventi.

DESCRIZIONE	31/12/2024	31/12/2023	DIFFERENZA
SALARI E STIPENDI	4.726.817	4.173.213	553.604
ONERI SOCIALI	1.613.894	1.398.043	215.851
TFR	278.759	247.030	31.730
ALTRI COSTI	1.731.055	1.611.817	119.238
TOTALE	8.350.526	7.430.103	920.423

LIVELLO CCNL	2024	LIVELLO CCNL	2024	LIVELLO CCNL	2024
A1	0	C1	9	DIR	4
A2	0	C2	3	F16L	1
A3	0	C3	2	F24L	1
A4	2	C4	4	F25L	1
B1	21	D1	0	A9	1
B2	9	D2	0	TOTALE	94
B3	7	Q	8		
B4	17	QS	4		

ALTRI ONERI E PROVENTI DIVERSI DI GESTIONE

Si riporta di seguito la composizione delle voci relative ad altri oneri e proventi diversi di gestione che accolgono sopravvenienze e insussistenze passive come dettagliato nella seguente tabella.

DESCRIZIONE	31/12/2024	31/12/2023	DIFFERENZA
SOPRAVVENIENZE E INSUSSISTENZE PASSIVE NON ISCRIVIBILI IN ALTRE VOCI	371.499	239.403	132.096
TOTALE GESTIONE FINANZIARIA	371.499	239.403	132.096

PROVENTI E ONERI FINANZIARI

I proventi ed oneri finanziari hanno un saldo complessivo positivo di 2.211.171 e sono così composti:

DESCRIZIONE	31/12/2024	31/12/2023	DIFFERENZA
INTERESSI ATTIVI	1.859.627	1.523.466	336.161
ALTRI PROVENTI E ONERI FINANZIARI	399.844	109.872	289.972
INTERESSI PASSIVI	(48.300)	-	(48.300)
TOTALE GESTIONE FINANZIARIA	2.211.171	1.633.338	577.833

Anche nel 2024 si conferma una gestione finanziaria positiva, con un incremento attribuibile principalmente agli interessi attivi maturati sui depositi bancari, per effetto dell'aumento delle giacenze sui conti correnti.

IMPOSTE E TASSE

La voce di bilancio è così composta:

DESCRIZIONE	31/12/2024	31/12/2023	DIFFERENZA
IRAP	273.783	195.392	78.391
IRES	59.877	45.495	14.382
TOTALE IMPOSTE DELL'ESERCIZIO	333.660	240.887	92.773

Come già precedentemente specificato la Federazione, relativamente all'attività commerciale, adotta una contabilità fiscale separata, come previsto dall'art. 20 del DPR 600/73. Le imposte dirette e l'IVA sono determinate secondo le modalità ordinarie. L'IRAP per l'attività istituzionale è determinata sulla base del costo delle retribuzioni del personale dipendente e delle collaborazioni coordinate e continuative ed occasionali.

Con riferimento all'attività commerciale, invece, la Federazione ha operato la detassazione degli utili commerciali in forza dell'art. 1 comma 185 della Legge 30 dicembre 2021 n. 234 secondo cui gli utili delle federazioni sportive non rientrano nell'imponibile Ires e nel valore della produzione ai fini Irap se almeno il 20% di questi è destinato allo sviluppo di infrastrutture sportive, ai settori giovanili e alla pratica sportiva dei soggetti con disabilità.

Ritenendo di aver fornito e illustrato adeguatamente la situazione economica, patrimoniale e finanziaria della Federazione, si propone di portare a riserva l'utile di esercizio.

FATTI DI RILIEVO VERIFICATISI DOPO LA CHIUSURA DELL'ESERCIZIO

Non si ravvisano fatti e/o eventi intervenuti dopo la chiusura dell'esercizio che abbiano un impatto di rilievo sul bilancio chiuso al 31 dicembre 2024.

FEDERAZIONE ITALIANA TENNIS E PADEL

(Angelo Binaghi)


Stato patrimoniale

DESCRIZIONE	A	B	DIFFERENZA A-B	
	STATO PATRIMONIALE 2024	STATO PATRIMONIALE 2023	€	%
SPA.B - IMMOBILIZZAZIONI				
SPA.B.01 - IMMOBILIZZAZIONI IMMATERIALI				
TOTALE IMMOBILIZZAZIONI IMMATERIALI	269.696,35	982.802,84	-713.106,49	-73%
SPA.B.02 - IMMOBILIZZAZIONI MATERIALI				
TOTALE IMMOBILIZZAZIONI MATERIALI	26.321.932,58	24.529.224,28	1.792.708,30	7%
SPA.B.03 - IMMOBILIZZAZIONI FINANZIARIE				
TOTALE IMMOBILIZZAZIONI FINANZIARIE	9.245.000,00	9.245.000,00		
TOTALE IMMOBILIZZAZIONI	35.836.628,93	34.757.027,12	1.079.601,81	3%
SPA.C - ATTIVO CIRCOLANTE				
SPA.C.02 - CREDITI				
SPA.C.02.01 - CREDITI VERSO CLIENTI	24.685.736,41	19.157.351,22	5.528.385,19	29%
SPA.C.02.05 - CREDITI VERSO ALTRI	27.113.578,09	24.874.258,27	2.239.319,82	9%
TOTALE CREDITI	51.799.314,50	44.031.609,49	7.767.705,01	18%
SPA.C.03 - ATTIVITA' FINANZIARIE NON IMMOBILIZZATE				
TOTALE ATTIVITA' FINANZIARIE NON IMMOBILIZZATE				
SPA.C.04 - DISPONIBILITA' LIQUIDE				
TOTALE DISPONIBILITA' LIQUIDE	80.160.824,86	57.214.948,91	22.945.875,95	40%
TOTALE ATTIVO CIRCOLANTE	131.960.139,36	101.246.558,40	30.713.580,96	30%
SPA.D - RATEI E RISCONTI				
SPA.D.01 - RATEI E RISCONTI ATTIVI				
SPA.D.01.02 - RISCONTI ATTIVI	1.643.229,14	1.004.106,26	639.122,88	64%
TOTALE RATEI E RISCONTI ATTIVI	1.643.229,14	1.004.106,26	639.122,88	64%
TOTALE RATEI E RISCONTI	1.643.229,14	1.004.106,26	639.122,88	64%
TOTALE STATO PATRIMONIALE ATTIVO	169.439.997,43	137.007.691,78	32.432.305,65	24%

DESCRIZIONE	A	B	DIFFERENZA A-B	
	STATO PATRIMONIALE 2024	STATO PATRIMONIALE 2023	€	%
SPP.A - PATRIMONIO NETTO				
SPP.A.01 - FONDO DI DOTAZIONE				
SPP.A.01.01.01 - FONDO DI DOTAZIONE	5.198.372,48		5.198.372,48	100%
SPP.A.01.01 - FONDO DI DOTAZIONE	5.198.372,48	4.194.874,62	1.003.497,86	24%
TOTALE FONDO DI DOTAZIONE	5.198.372,48	4.194.874,62	1.003.497,86	24%
SPP.A.02 - RISERVE				
SPP.A.02.01 - RISERVE	44.547.684,25	41.139.684,30	3.407.999,95	8%
TOTALE RISERVE	44.547.684,25	41.139.684,30	3.407.999,95	8%
SPP.A.03 - UTILE (PERDITA) PORTATO A NUOVO				
TOTALE UTILE (PERDITA) PORTATO A NUOVO				
SPP.A.04 - UTILE (PERDITA) DELL'ESERCIZIO				
SPP.A.04.01.01 - UTILE (PERDITA) DELL'ESERCIZIO	4.739.237,97		4.739.237,97	100%
SPP.A.04.01 - UTILE (PERDITA) DELL'ESERCIZIO	4.739.237,97	4.411.497,81	327.740,16	7%
TOTALE UTILE (PERDITA) DELL'ESERCIZIO	4.739.237,97	4.411.497,81	327.740,16	7%
TOTALE PATRIMONIO NETTO	54.485.294,70	49.746.056,73	4.739.237,97	10%
SPP.B - FONDI PER RISCHI E ONERI				
SPP.B.03 - ALTRI FONDI PER RISCHI E ONERI				
TOTALE ALTRI FONDI PER RISCHI E ONERI	15.048.166,99	8.461.643,81	6.586.523,18	78%
TOTALE FONDI PER RISCHI E ONERI	15.048.166,99	8.461.643,81	6.586.523,18	78%
SPP.C - TRATTAMENTO DI FINE RAPPORTO DI LAVORO SUBORDINATO				
SPP.C.01 - DEBITI PER TRATTAMENTO DI FINE RAPPORTO				
SPP.C.01.01 - DEBITI PER TRATTAMENTO DI FINE RAPPORTO	1.851.250,47	1.683.318,37	167.932,10	10%
TOTALE DEBITI PER TRATTAMENTO DI FINE RAPPORTO	1.851.250,47	1.683.318,37	167.932,10	10%
TOTALE TRATTAMENTO DI FINE RAPPORTO DI LAVORO SUBORDINATO	1.851.250,47	1.683.318,37	167.932,10	10%

DESCRIZIONE	A	B	DIFFERENZA A-B	
	STATO PATRIMONIALE 2024	STATO PATRIMONIALE 2023	€	%
SPP.D - DEBITI				
SPP.D.03 - DEBITI VERSO BANCHE				
TOTALE DEBITI VERSO BANCHE				
SPP.D.04 - DEBITI VERSO ALTRI FINANZIATORI				
SPP.D.04.01 - DEBITI VERSO I.C.S. PER MUTUI PASSIVI	7.269.518,66	5.208.370,25	2.061.148,41	40%
TOTALE DEBITI VERSO ALTRI FINANZIATORI	7.269.518,66	5.208.370,25	2.061.148,41	40%
SPP.D.05 - ACCONTI RICEVUTI				
SPP.D.05.01 - ACCONTI DA CLIENTI	21.855.676,19	10.099.984,71	11.755.691,48	116%
SPP.D.05.02 - ACCONTI DA AFFILIATI	582.334,84	684.688,30	-102.353,46	-15%
TOTALE ACCONTI RICEVUTI	22.438.011,03	10.784.673,01	11.653.338,02	108%
SPP.D.06 - DEBITI VERSO FORNITORI				
TOTALE DEBITI VERSO FORNITORI	29.852.998,48	28.769.392,49	1.083.605,99	4%
SPP.D.08 - DEBITI VERSO SOCIETA' PARTECIPATE				
SPP.D.08.01 - DEBITI VERSO SOCIETA' PARTECIPATE	19.025.023,13	17.072.264,44	1.952.758,69	11%
TOTALE DEBITI VERSO SOCIETA' PARTECIPATE	19.025.023,13	17.072.264,44	1.952.758,69	11%
SPP.D.11 - DEBITI TRIBUTARI				
SPP.D.11.01 - ERARIO C/IMPOSTE	44.502,72	31.564,40	12.938,32	41%
SPP.D.11.02 - ERARIO C/RITENUTE	622.464,86	400.922,02	221.542,84	55%
TOTALE DEBITI TRIBUTARI	666.967,58	432.486,42	234.481,16	54%
SPP.D.12 - DEBITI VERSO ISTITUTI DI PREVIDENZA E SICUREZZA SOCIALE				
SPP.D.12.01 - DEBITI V/INPS	517.897,52	236.318,83	281.578,69	119%
SPP.D.12.02 - DEBITI V/INAIL	5.996,74		5.996,74	100%
SPP.D.12.04 - ALTRI DEBITI	396.979,42	338.881,32	58.098,10	17%
TOTALE DEBITI VERSO ISTITUTI DI PREVIDENZA E SICUREZZA SOCIALE	920.873,68	575.200,15	345.673,53	60%
SPP.D.13 - ALTRI DEBITI				
SPP.D.13.02 - DEBITI VERSO ALTRE FEDERAZIONI	375,03	375,03		

DESCRIZIONE	A	B	DIFFERENZA A-B	
	STATO PATRIMONIALE 2024	STATO PATRIMONIALE 2023	€	%
SPP.D.13.04 - DEBITI VERSO PERSONALE DIPENDENTE (CONI, FSN)	938.527,85	848.028,67	90.499,18	11%
SPP.D.13.05 - DEBITI VERSO ALTRI SOGGETTI	6.527.463,21	4.441.711,37	2.085.751,84	47%
SPP.D.13.07 - DEBITI VERSO PROFESSIONISTI	809.494,71	737.026,52	72.468,19	10%
SPP.D.13.08 - DEBITI VERSO SOCIETÀ ED ASSOCIAZIONI SPORTIVE	6.885.464,33	6.728.244,85	157.219,48	2%
SPP.D.13.09 - DEBITI VERSO TESSERATI	508.357,76	508.357,76		
SPP.D.13.10 - DEBITI VERSO ARBITRI E COMMISSARI	8.108,58	8.108,58		
SPP.D.13.11 - DEPOSITI CAUZIONALI	55.688,00	55.688,00		
SPP.D.13.12 - ANTICIPAZIONI RICEVUTE DAL CONI	247,50	247,50		
SPP.D.13.13 - DEBITI VERSO COLLABORATORI EX LEGGE	222.095,49	186.372,12	35.723,37	19%
SPP.D.13.14 - DEBITI VERSO COLLABORATORI OCCASIONALI	4.582,73	5.082,73	-500	-10%
SPP.D.13.15 - RETTIFICHE PER ERRATA IMPUTAZIONE BANCA	116.203,25	-23.372,73	139.575,98	597%
SPP.D.13.90 - DEBITI V/PERSONALE GIA' DIPENDENTE FEDERALE	378.567,02	263.888,76	114.678,26	43%
SPP.D.13.91 - DEBITI VERSO PERSONALE EX CONI SERVIZI SPA	49.143,91	39.494,53	9.649,38	24%
SPP.D.13.91 - DEBITI VERSO PERSONALE EX CONI ALTRI	21.744,17	11.565,99	10.178,18	88%
TOTALE ALTRI DEBITI	16.526.063,54	13.810.819,68	2.715.243,86	20%
TOTALE DEBITI	96.699.456,10	76.653.206,44	20.046.249,66	26%
SPP.E - RATEI E RISCONTI				
SPP.E.01 - RATEI E RISCONTI				
SPP.E.01.02.01 - RISCONTI PASSIVI	1.355.829,17	463.466,43	892.362,74	193%
SPP.E.01.02 - RISCONTI PASSIVI	1.355.829,17	463.466,43	892.362,74	193%
TOTALE RATEI E RISCONTI	1.355.829,17	463.466,43	892.362,74	193%
TOTALE RATEI E RISCONTI	1.355.829,17	463.466,43	892.362,74	193%
TOTALE STATO PATRIMONIALE PASSIVO	169.439.997,43	137.007.691,78	32.432.305,65	24%

CODICE	DESCRIZIONE	A	B	DIFFERENZA A-B	
		CONTO ECONOMICO 2024	CONTO ECONOMICO 2023	€	%
1.	ATTIVITÀ CENTRALE				
1.01	CONTRIBUTI SPORT E SALUTE E CONI				
CEA.001	FUNZIONAMENTO ED ATTIVITÀ SPORTIVA	8.252.387,72	10.423.590,38	-2.171.202,66	-21%
CEA.002	PREPAR. OLIMPICA E ALTO LIVELLO	5.035.584,13	4.121.532,00	914.052,13	22%
1.01	TOTALE CONTRIBUTI SPORT E SALUTE E CONI	13.287.971,85	14.545.122,38	-1.257.150,53	-9%
1.02	CONTRIBUTI DELLO STATO, REGIONE, ENTI LOCALI				
CEA.031	CONTRIBUTI DELLO STATO, REGIONE, ENTI LOCALI, ALTRI SOGGETTI		320.000,00	-320.000,00	-100%
1.02	TOTALE CONTRIBUTI DELLO STATO, REGIONE, ENTI LOCALI	0,00	320.000,00	-320.000,00	-100%
1.03	QUOTE DEGLI ASSOCIATI				
CEA.007	QUOTE DI AFFILIAZIONE	1.052.650,60	1.367.725,00	-315.074,40	-23%
CEA.008	QUOTE DI TESSERAMENTO	16.552.757,46	12.791.161,19	3.761.596,27	29%
CEA.009	MULTE E TASSE GARA	8.225.552,87	7.266.408,63	959.144,24	13%
CEA.010	DIRITTI DI SEGRETERIA	2.222.850,72	1.665.636,60	557.214,12	33%
CEA.011	QUOTE ISCRIZIONE A CORSI	5.703.181,31	5.083.119,09	620.062,22	12%
1.03	TOTALE QUOTE DEGLI ASSOCIATI	33.756.992,96	28.174.050,51	5.582.942,45	20%
1.04	RICAVI DA MANIFESTAZIONI INTERNAZIONALI				
CEA.014	CONTRIBUTI DALLA FEDERAZIONE INTERNAZIONALE	8.302.674,80	4.886.741,77	3.415.933,03	70%
CEA.016	PUBBLICITÀ, SPONSORIZZAZIONI	62.705.319,40	50.746.301,26	11.959.018,14	24%
CEA.017	DIRITTI TELEVISIVI	15.838.453,00	15.552.411,00	286.042,00	2%
CEA.019	VENDITA BIGLIETTI	48.189.785,95	35.408.971,33	12.780.814,62	36%
CEA.031	CONTRIBUTI DELLO STATO, REGIONE, ENTI LOCALI, ALTRI SOGGETTI	21.645.876,41	23.002.172,80	-1.356.296,39	-6%
CEC.16	ALTRI PROVENTI FINANZIARI	237.870,60	366.723,55	-128.852,95	-35%
1.04	TOTALE RICAVI DA MANIFESTAZIONI INTERNAZIONALI	156.919.980,16	129.963.321,71	26.956.658,45	21%
1.05	RICAVI DA MANIFESTAZIONI NAZIONALI				
CEA.016	PUBBLICITÀ, SPONSORIZZAZIONI	2.651,96		2.651,96	100%
1.05	TOTALE RICAVI DA MANIFESTAZIONI NAZIONALI	2.651,96	0,00	2.651,96	100%

CODICE	DESCRIZIONE	A	B	DIFFERENZA A-B	
		CONTO ECONOMICO 2024	CONTO ECONOMICO 2023	€	%
1.06	RICAVI DA PUBBLICITÀ E SPONSORIZZAZIONI				
CEA.020	SPONSORS ISTITUZIONALI	2.358.103,55	2.184.698,01	173.405,54	8%
CEA.021	FORNITORI UFFICIALI DELLA FEDERAZIONE	680.694,58	672.594,70	8.099,88	1%
1.06	TOTALE RICAVI DA PUBBLICITÀ E SPONSORIZZAZIONI	3.038.798,13	2.857.292,71	181.505,42	6%
1.07	ALTRI RICAVI DELLA GESTIONE ORDINARIA				
CEA.026	RECUPERI E RIMBORSI DA TERZI	104.468,14	568.619,73	-464.151,59	-82%
CEA.028	ALTRE PRESTAZIONI DA TERZI	947.468,94	2.043.907,04	-1.096.438,10	-54%
CEA.031	CONTRIBUTI DELLO STATO, REGIONE, ENTI LOCALI, ALTRI SOGGETTI	31.844,50		31.844,50	100%
1.07	TOTALE ALTRI RICAVI DELLA GESTIONE ORDINARIA	1.083.781,58	2.612.526,77	-1.528.745,19	-59%
1.08	CONTRIBUTI COMITATO ITALIANO PARALIMPICO				
CEA.002	PREPAR. OLIMPICA E ALTO LIVELLO	187.500,00	183.500,00	4.000,00	2%
CEA.501	CONTRIBUTI PERSONALE GIÀ CON CONTRATTO FEDERALE	51.120,00	51.119,24	0,76	0%
1.08	TOTALE CONTRIBUTI COMITATO ITALIANO PARALIMPICO	238.620,00	234.619,24	4.000,76	2%
1.	TOTALE ATTIVITÀ CENTRALE	208.328.796,64	178.706.933,32	29.621.863,32	17%
	IN % SUL VALORE DELLA PRODUZIONE	99,57%	99,66%		
2.	ATTIVITÀ STRUTTURA TERRITORIALE				
2.02	CONTRIBUTI DELLO STATO, ENTI LOCALI, ALTRI SOGGETTI				
CEA.031	CONTRIBUTI DELLO STATO, REGIONE, ENTI LOCALI, ALTRI SOGGETTI	898.825,27	597.012,22	301.813,05	51%
2.02	TOTALE CONTRIBUTI DELLO STATO, ENTI LOCALI, ALTRI SOGGETTI	898.825,27	597.012,22	301.813,05	51%
2.04	RICAVI DA MANIFESTAZIONI				
CEA.016	PUBBLICITÀ, SPONSORIZZAZIONI	3.639,34	3.639,34		
CEA.018	VENDITA DI MATERIALE PROMOZIONALE	5.840,00	8.195,00	-2.355,00	-29%
2.04	TOTALE RICAVI DA MANIFESTAZIONI	9.479,34	11.834,34	-2.355,00	-20%
2.	TOTALE ATTIVITÀ STRUTTURA TERRITORIALE	908.304,61	608.846,56	299.458,05	49%
	IN % SUL VALORE DELLA PRODUZIONE	0,43%	0,34%		
	VALORE DELLA PRODUZIONE	209.237.101,25	179.315.779,88	29.921.321,37	17%

CODICE	DESCRIZIONE	A	B	DIFFERENZA A-B	
		CONTO ECONOMICO 2024	CONTO ECONOMICO 2023	€	%
1.	ATTIVITÀ SPORTIVA				
1.01	COSTI PER L'ATTIVITÀ SPORTIVA CENTRALE				
1.01.01.	COSTI PO/AL				
<u>1.01.01.01</u>	<u>ATTIVITÀ NAZ. ED INTERNAZ. P.O. ED A.L.</u>				
<u>1.01.01.01.01.</u>	<u>PARTECIPAZIONE A MANIF. SPORT. NAZ. - INTERN. FINALIZZATE ALLA PREP. OLIMP.-ALTO LIVELLO</u>				
CEB.001	SPESE DI TRASFERTA E SOGGIORNO	345.683,69	320.000,00	72.569,75	27%
CEB.016	ALTRE SPESE	11.742,60	4.040,49	7.702,11	191%
1.01.01.01.01.	TOTALE PARTECIPAZIONE A MANIF. SPORT. NAZ. - INTERN. FINALIZZATE ALLA PREP. OLIMP.-ALTO LIVELLO	357.426,29	277.154,43	80.271,86	29%
<u>1.01.01.01.02.</u>	<u>ALLENAMENTI E STAGES</u>				
CEB.001	SPESE DI TRASFERTA E SOGGIORNO	1.337.869,79	1.342.442,47	-4.572,68	0%
CEB.003	COMPENSI PER STAFF TECNICO	1.017.069,98	991.704,95	25.365,03	3%
CEB.004	COMPENSI PER STAFF SANITARIO	218.066,17	232.452,57	-14.386,40	-6%
CEB.005	ACQUISTO MATERIALE SPORTIVO	120.548,65	68.106,86	52.441,79	77%
CEB.016	ALTRE SPESE	2.457.320,00	3.009.120,90	-551.800,90	-18%
1.01.01.01.02.	TOTALE ALLENAMENTI E STAGES	5.150.874,59	5.643.827,75	-492.953,16	-9%
<u>1.01.01.01.04.</u>	<u>COMPENSI PER PRESTAZIONI CONTRATTUALI</u>				
CEB.003	COMPENSI PER STAFF TECNICO	72.511,89	68.589,82	3.922,07	6%
1.01.01.01.04.	TOTALE COMPENSI PER PRESTAZIONI CONTRATTUALI	72.511,89	68.589,82	3.922,07	6%
<u>1.01.01.01.05.</u>	<u>INTERVENTI PER GLI ATLETI</u>				
CEB.001	SPESE DI TRASFERTA E SOGGIORNO	1.239.912,49	995.033,76	244.878,73	25%
CEB.003	COMPENSI PER STAFF TECNICO	1.075.391,01	924.137,04	151.253,97	16%
CEB.004	COMPENSI PER STAFF SANITARIO	56.979,71	50.320,00	6.659,71	13%
CEB.005	ACQUISTO MATERIALE SPORTIVO	50.067,79	47.456,41	2.611,38	6%
CEB.016	ALTRE SPESE	50.520,00	2.971,51	47.548,49	1.600%
CEB.022	CONTRIBUTI	6.571.537,74	3.580.388,15	2.991.149,59	84%
1.01.01.01.05.	TOTALE INTERVENTI PER GLI ATLETI	9.044.408,74	5.600.306,87	3.444.101,87	61%

		A	B	DIFFERENZA A-B	
CODICE	DESCRIZIONE	CONTO ECONOMICO 2024	CONTO ECONOMICO 2023	€	%
1.01.01.01.06	<u>SPESE PER ANTIDOPING</u>				
CEB.025	SPESE CONTROLLI ANTIDOPING	2.863,60	1.838,40	1.025,20	56%
1.01.01.01.06	TOTALE SPESE PER ANTIDOPING	2.863,60	1.838,40	1.025,20	56%
1.01.01.01.	TOTALE ATTIVITÀ NAZ. ED INTERNAZ. P.O. ED A.L.	14.628.085,11	11.591.717,27	3.036.367,84	26%
1.01.01.02.	<u>ATTIVITÀ RAPPRESENTATIVE NAZIONALI</u>				
1.01.01.02.01	<u>PARTECIPAZ. A MANIF. SPORTIVE NAZ./INTER.</u>				
CEB.001	SPESE DI TRASFERTA E SOGGIORNO	364.388,04	352.231,61	12.156,43	3%
CEB.003	COMPENSI PER STAFF TECNICO	5.072,00	4.000,00	1.072,00	27%
CEB.004	COMPENSI PER STAFF SANITARIO	20.999,46	35.242,64	-14.243,18	-40%
CEB.005	ACQUISTO MATERIALE SPORTIVO	93.374,65	89.768,64	3.306,01	4%
CEB.006	SPESE MEDICHE		3.365,06	-3.365,06	-100%
CEB.007	PREMI DI CLASSIFICA	5.746.181,58	4.242.160,19	1.504.021,39	35%
CEB.012	QUOTE DI ISCRIZIONE E PARTECIPAZIONE A MANIFESTAZIONI	29.785,04	24.470,63	5.314,41	22%
CEB.016	ALTRE SPESE	104.468,46	31.305,25	73.163,21	234%
CEB.022	CONTRIBUTI	30.120,00	11.000,00	19.120,00	174%
1.01.01.02.01	TOTALE PARTECIPAZ. A MANIF. SPORTIVE NAZ./INTER.	6.394.389,23	4.793.544,02	1.600.845,21	33%
1.01.01.02.04	<u>COMPENSI PER PRESTAZIONI CONTRATTUALI</u>				
CEB.003	COMPENSI PER STAFF TECNICO	255.028,80	184.172,91	70.855,89	38%
1.01.01.02.04	TOTALE COMPENSI PER PRESTAZIONI CONTRATTUALI	255.028,80	184.172,91	70.855,89	38%
1.01.01.02.	TOTALE ATTIVITÀ RAPPRESENTATIVE NAZIONALI	6.649.418,03	4.977.716,93	1.671.701,10	34%
1.01.01.03.	<u>ASSICURAZIONI MANIFESTAZ. SPORTIVE INTERN.LI/NAZIONALI</u>				
1.01.01.03.01	<u>ASSICURAZIONE</u>				
CEB.008	PREMI DI ASSICURAZIONE	1.093.675,83	951.386,27	142.289,56	15%
1.01.01.03.01	TOTALE ASSICURAZIONE	1.093.675,83	951.386,27	142.289,56	15%
1.01.01.03.	TOTALE ASSICURAZIONI MANIFESTAZ. SPORTIVE INTERN.LI/NAZIONALI	1.093.675,83	951.386,27	142.289,56	15%
1.01.01.	TOTALE COSTI PO/AL	22.371.178,97	17.520.820,47	4.850.358,50	28%
1.01.02.	COSTI ATTIVITÀ SPORTIVA				

		A	B	DIFFERENZA A-B	
CODICE	DESCRIZIONE	CONTO ECONOMICO 2024	CONTO ECONOMICO 2023	€	%
<u>1.01.02.01.</u>	<u>ORGANIZZAZIONE MANIFESTAZ. SPORTIVE INTERN.LI</u>				
CEB.007	PREMI DI CLASSIFICA	29.311.113,83	28.029.426,43	1.281.687,40	5%
CEB.012	QUOTE DI ISCRIZIONE E PARTECIPAZIONE A MANIFESTAZIONI	18.264.984,20	17.215.587,67	1.049.396,53	6%
CEB.016	ALTRE SPESE	73.731.939,40	63.423.480,09	10.308.459,31	16%
CEB.024	COMPENSI PER PRESTAZIONI	392.845,34	327.040,10	65.805,24	20%
CEB.106	COMMISSIONI BANCARIE	1.378.867,58	1.892.237,52	-513.369,94	-27%
1.01.02.01.	TOTALE ORGANIZZAZIONE MANIFESTAZ. SPORTIVE INTERN.LI	123.079.750,35	110.887.771,81	12.191.978,54	11%
<u>1.01.02.02.</u>	<u>ORGANIZZ. MANIFESTAZIONE SPORTIVE NAZIONALI</u>				
CEB.001	SPESE DI TRASFERTA E SOGGIORNO	227.871,75	164.146,37	63.725,38	39%
CEB.003	COMPENSI PER STAFF TECNICO	462.715,53	486.487,79	-23.772,26	-5%
CEB.005	ACQUISTO MATERIALE SPORTIVO	631.219,09	467.895,95	163.323,14	35%
CEB.007	PREMI DI CLASSIFICA	207.183,75	175.264,61	31.919,14	18%
CEB.011	COPPE E MEDAGLIE	64.678,96	61.555,71	3.123,25	5%
CEB.012	QUOTE DI ISCRIZIONE E PARTECIPAZIONE A MANIFESTAZIONI	35.188,00	31.305,25	3.722,33	12%
CEB.013	SPESE PER UFFICIALI DI GARA, ARBITRI, COMMISSARI, CRONOMETRISTI	1.665.618,90	1.405.290,09	260.328,81	19%
CEB.016	ALTRE SPESE	143.539,94	135.529,66	8.010,28	6%
CEB.018	ACQUISTO MATERIALE DI CONSUMO	47.627,89	51.509,99	-3.882,10	-8%
CEB.098	SPESE PER ASSISTENZA GESTIONALE ELABORAZIONE DATI	1.315.030,64	959.955,10	355.075,54	37%
1.01.02.02.	TOTALE ORGANIZZ. MANIFESTAZIONE SPORTIVE NAZIONALI	4.800.674,45	3.939.100,94	861.573,51	22%
<u>1.01.02.03.</u>	<u>PARTECIPAZIONE AD ORGANISMI INTERNAZIONALI</u>				
CEB.034	QUOTE DI ADESIONE AD ORGANISMI INTERNAZIONALI	59.938,80	69.130,00	-9.191,20	-13%
1.01.02.03.	TOTALE PARTECIPAZIONE AD ORGANISMI INTERNAZIONALI	59.938,80	69.130,00	-9.191,20	-13%
<u>1.01.02.04.</u>	<u>FORMAZIONE RICERCA E DOCUMENTAZIONE</u>				
<u>1.01.02.04.01</u>	<u>CORSI DI FORMAZ.QUADRI TECNICI</u>				
CEB.001	SPESE DI TRASFERTA E SOGGIORNO	543.957,13	383.442,16	160.514,97	42%
CEB.003	COMPENSI PER STAFF TECNICO	511.379,94	413.151,74	98.228,20	24%
CEB.016	ALTRE SPESE	13.782,90	10.974,46	2.808,44	26%
CEB.018	ACQUISTO MATERIALE DI CONSUMO	729.595,45	733.956,12	-4.360,67	-1%

		A	B	DIFFERENZA A-B	
CODICE	DESCRIZIONE	CONTO ECONOMICO 2024	CONTO ECONOMICO 2023	€	%
CEB.042	ORGANIZZAZIONE E PARTECIPAZIONE A CONVEGNI, SEMINARI, CONGRESSI	162.524,17	152.565,28	9.958,89	7%
CEB.043	COSTI PER ACQUISTI DI MATERIALE DIDATTICO E PER SERVIZI DI TRADUZIONE/ VIDEO	103.566,72	70.211,00	33.355,72	48%
1.01.02.04.01	TOTALE CORSI DI FORMAZ.QUADRI TECNICI	2.064.806,31	1.764.300,76	300.505,55	17%
<u>1.01.02.04.03</u>	<u>CORSI DI FORMAZIONE PER ALTRI SOGGETTI</u>				
CEB.016	ALTRE SPESE	219.508,12	176.735,16	42.772,96	24%
CEB.018	ACQUISTO MATERIALE DI CONSUMO	294.499,67	281.919,65	12.580,02	4%
1.01.02.04.03	TOTALE CORSI DI FORMAZIONE PER ALTRI SOGGETTI	514.007,79	458.654,81	55.352,98	12%
<u>1.01.02.04.04</u>	<u>RICERCA E DOCUMENTAZIONE</u>				
CEB.043	COSTI PER ACQUISTI DI MATERIALE DIDATTICO E PER SERVIZI DI TRADUZIONE / VIDEO	367.380,76	361.694,94	5.685,82	2%
1.01.02.04.04	TOTALE RICERCA E DOCUMENTAZIONE	367.380,76	361.694,94	5.685,82	2%
1.01.02.04.	TOTALE FORMAZIONE RICERCA E DOCUMENTAZIONE	2.946.194,86	2.584.650,51	361.544,35	14%
<u>1.01.02.05</u>	<u>PROMOZIONE SPORTIVA</u>				
CEB.016	ALTRE SPESE	9.272.927,49	9.708.168,21	-435.240,72	-4%
CEB.024	COMPENSI PER PRESTAZIONI	604.936,05	444.197,58	160.738,47	136%
CEB.033	SPESE PER PUBBLICITÀ	462.806,80	380.896,86	81.909,94	22%
1.01.02.05	TOTALE PROMOZIONE SPORTIVA	10.340.670,34	10.533.262,65	-192.592,31	-2%
<u>1.01.02.06</u>	<u>CONTRIBUTI PER L'ATTIVITÀ SPORTIVA</u>				
CEB.058	CONTRIBUTI A SOCIETÀ E ASSOCIAZIONI SPORTIVE	15.919.382,95	10.384.168,48	5.535.214,47	53%
1.01.02.06	TOTALE CONTRIBUTI PER L'ATTIVITÀ SPORTIVA	15.919.382,95	10.384.168,48	5.535.214,47	53%
<u>1.01.02.09</u>	<u>AMMORTAMENTI ATTIVITÀ SPORTIVA</u>				
CEB.067	IMMOBILIZZAZIONI MATERIALI	27.877,02	30.849,76	-2.972,74	-10%
CEB.068	IMMOBILIZZAZIONI IMMATERIALI	1.194.151,10	1.140.164,45	53.986,65	5%
1.01.02.09	TOTALE AMMORTAMENTI ATTIVITÀ SPORTIVA	1.222.028,12	1.171.014,21	51.013,91	4%
1.01.02.	TOTALE COSTI ATTIVITÀ SPORTIVA	158.368.639,87	139.569.098,60	18.799.541,27	13%
1.01.03.	COSTI DI PREPARAZIONE PARALIMPICA				

CODICE	DESCRIZIONE	A	B	DIFFERENZA A-B	
		CONTO ECONOMICO 2024	CONTO ECONOMICO 2023	€	%
<u>1.01.03.01.</u>	<u>ATTIVITÀ NAZ. ED INTERNAZ. PREPARAZIONE PARALIMPICA / AL</u>				
<u>1.01.03.01.01</u>	<u>PARTECIPAZIONE A MANIF. SPORT. NAZ.- INTERN. FINALIZZATE ALLA PREPARAZIONE PARALIMPICA</u>				
CEB.001	SPESE DI TRASFERTA E SOGGIORNO	18.604,20	22.811,80	-4.207,60	-18%
CEB.003	COMPENSI PER STAFF TECNICO	2.391,65	7.050,00	-4.658,35	-66%
CEB.005	ACQUISTO MATERIALE SPORTIVO	4.787,30	6.204,40	-1.417,10	-23%
CEB.012	QUOTE DI ISCRIZIONE E PARTECIPAZIONE A MANIFESTAZIONI	4.659,53	868,86	3.790,67	436%
CEB.018	ACQUISTO MATERIALE DI CONSUMO		1.401,78	-1.401,78	-100%
1.01.03.01.01	TOTALE PARTECIPAZIONE A MANIF. SPORT. NAZ. - INTERN. FINALIZZATE ALLA PREPARAZIONE PARALIMPICA	30.442,68	38.336,84	-7.894,16	-21%
<u>1.01.03.01.02</u>	<u>ALLENAMENTI E STAGES</u>				
CEB.001	SPESE DI TRASFERTA E SOGGIORNO	52.761,80	50.844,09	1.917,71	4%
CEB.003	COMPENSI PER STAFF TECNICO	26.368,81	16.291,54	10.077,27	62%
CEB.005	ACQUISTO MATERIALE SPORTIVO	3.845,20	3.559,92	285,28	8%
1.01.03.01.02	TOTALE ALLENAMENTI E STAGES	82.975,81	70.695,55	12.280,26	17%
<u>1.01.03.01.05</u>	<u>INTERVENTI PER GLI ATLETI</u>				
CEB.022	CONTRIBUTI		23.000,00	-23.000,00	-100%
1.01.03.01.05	TOTALE INTERVENTI PER GLI ATLETI	0,00	23.000,00	-23.000,00	-100%
1.01.03.01.	TOTALE ATTIVITÀ NAZ. ED INTERNAZ. PREPARAZIONE PARALIMPICA / AL	113.418,49	132.032,39	-18.613,90	-14%
1.01.03.	TOTALE COSTI DI PREPARAZIONE PARALIMPICA	113.418,49	132.032,39	-18.613,90	-14%
1.01.04.	ATTIVITÀ SPORTIVA PARALIMPICA				
<u>1.01.04.01</u>	<u>ORGANIZZ. MANIFESTAZIONI SPORTIVE PARALIMPICHE NAZIONALI ED INTERNAZIONALI</u>				
CEB.001	SPESE DI TRASFERTA E SOGGIORNO	16.988,34	12.416,15	4.572,19	37%
CEB.005	ACQUISTO MATERIALE SPORTIVO		2.687,30	-2.687,30	-100%
CEB.007	PREMI DI CLASSIFICA	63.771,27	10.000,00	53.771,27	538%
CEB.011	COPPE E MEDAGLIE	543,51	1.065,67	-522,16	-49%
CEB.024	COMPENSI PER PRESTAZIONI	30.697,49	16.915,45	13.782,07	81%
CEB.028	CONTRIBUTI A COMITATI ORGANIZZATORI	3.000,00	5.600,00	-2.600,00	-46%

CODICE	DESCRIZIONE	A	B	DIFFERENZA A-B	
		CONTO ECONOMICO 2024	CONTO ECONOMICO 2023	€	%
1.01.04.01	TOTALE ORGANIZZ. MANIFESTAZIONI SPORTIVE PARALIMPICHE NAZIONALI ED INTERNAZIONALI	115.000,61	48.684,54	66.316,07	136%
1.01.04.02.	FORMAZIONE, RICERCA E DOCUMENTAZIONE				
1.01.04.02.01	CORSI DI FORMAZIONE QUADRI TECNICI E UFFICIALI DI GARA				
CEB.001	SPESE DI TRASFERTA E SOGGIORNO	1.532,45	13.716,20	-12.183,75	-89%
CEB.024	COMPENSI PER PRESTAZIONI	1.224,00	20.362,35	-19.138,35	-94%
1.01.04.02.01	TOTALE CORSI DI FORMAZIONE QUADRI TECNICI E UFFICIALI DI GARA	2.756,45	34.078,55	-31.322,10	-92%
1.01.04.02.	TOTALE FORMAZIONE, RICERCA E DOCUMENTAZIONE	2.756,45	34.078,55	-31.322,10	-92%
1.01.04.	TOTALE ATTIVITÀ SPORTIVA PARALIMPICA	117.757,06	82.763,09	34.993,97	42%
1.01.	TOTALE COSTI PER L'ATTIVITÀ SPORTIVA CENTRALE	180.970.994,39	157.304.714,55	23.666.279,84	15%
	IN % SUL COSTO DELLA PRODUZIONE	87,69%	89,23%		
1.02.	COSTI PER ATT. SPORTIVA DELLA STRUTT. TERR.				
1.02.	TOTALE COSTI PER ATT. SPORTIVA DELLA STRUTT. TERR.	2.367.460,04	2.135.772,12	231.687,92	11%
	IN % SUL COSTO DELLA PRODUZIONE	1,15%	1,21%		
1.	TOTALE ATTIVITA' SPORTIVA	183.338.454,43	159.440.486,67	23.897.967,76	15%
	IN % SUL VALORE DELLA PRODUZIONE	87,62%	88,92%		
	IN % SUL COSTO DELLA PRODUZIONE	88,84%	90,44%		
2.	FUNZIONAMENTO E COSTI GENERALI				
2.01.	FUNZ. E COSTI GENERALI ATTIVITÀ CENTRALE				
2.01.01	COSTI PER IL PERSONALE E COLLABORAZIONI				
CEB.073	PERSONALE FEDERALE - RETRIBUZIONE ORDINARIA	4.067.730,04	3.520.442,20	547.287,84	16%
CEB.074	PERSONALE FEDERALE - STRAORDINARI	151.138,00	150.385,01	752,99	1%
CEB.075	PERSONALE FEDERALE - ONERI PREVIDENZIALI	1.415.000,35	1.210.489,92	204.510,43	17%
CEB.076	PERSONALE FEDERALE - ASSICURAZIONE INAIL	181.061,15	113.828,98	67.232,17	59%
CEB.077	PERSONALE FEDERALE - TRATTAMENTO DI FINE RAPPORTO	245.781,66	215.138,97	30.642,69	14%
CEB.078	PERSONALE FEDERALE - RIMBORSO SPESE MISSIONE	33.071,62	23.979,14	9.092,48	38%

CODICE	DESCRIZIONE	A	B	DIFFERENZA A-B	
		CONTO ECONOMICO 2024	CONTO ECONOMICO 2023	€	%
CEB.079	PERSONALE FEDERALE - RIMBORSI SPESE DI TRASFERTA A PIÈ DI LISTA	293.100,67	187.765,61	105.335,06	56%
CEB.080	COLLABORATORI - COMPENSI	326.872,08	307.596,10	19.275,98	6%
CEB.081	COLLABORATORI - ONERI PREVIDENZIALI	82.208,36	123.345,50	-41.137,14	-33%
CEB.082	COLLABORATORI - ASSICURAZIONE INAIL	1.320,47	2.293,38	-972,91	-42%
CEB.083	COLLABORATORI - RIMBORSO SPESE MISSIONI	20.044,79	4.485,24	15.559,55	347%
CEB.086	COSTI DI FORMAZIONE DEL PERSONALE	3.451,23		3.451,23	100%
CEB.200	PERSONALE EX CONI SERVIZI SPA RETRIBUZIONE ORDINARIA	471.998,88	467.175,15	4.823,73	1%
CEB.201	PERSONALE EX CONI SERVIZI SPA RETRIBUZIONE STRAORDINARIA	35.950,05	35.840,02	110,03	0%
CEB.202	ONERI A CARICO AZIENDA PERSONALE EX CONI SERVIZI SPA	171.382,98	168.388,18	2.994,80	2%
CEB.204	INDENNITÀ VARIE PERSONALE EX CONI SERVIZI SPA	63.892,97	27.432,63	36.460,34	133%
CEB.205	PREMI DI PRODUZIONE PERSONALE EX CONI SERVIZI SPA	40.679,09	19.864,00	20.815,09	105%
CEB.206	ACCANTONAMENTO TFR PERSONALE EX CONI SERVIZI SPA	32.977,83	31.890,90	1.086,93	3%
CEB.208	PREMI DI PRODUZIONE PERSONALE GIÀ FEDERALE	581.728,58	425.737,00	155.991,58	37%
CEB.300	BUONI PASTO/TIKET RESTAURANT	109.328,05	93.570,44	15.757,61	17%
2.01.01	TOTALE COSTI PER IL PERSONALE E COLLABORAZIONI	8.328.718,85	7.129.648,37	1.199.070,48	17%
2.01.02.	ORGANI E COMMISSIONI FEDERALI				
CEB.001	SPESE DI TRASFERTA E SOGGIORNO	28.111,47	28.272,29	-160,82	-1%
CEB.087	FUNZIONAMENTO ORGANI DI GESTIONE	382.300,86	355.513,38	26.787,48	8%
CEB.088	COLLEGIO DEI REVISORI DEI CONTI	82.649,10	50.718,43	31.930,67	63%
CEB.089	ORGANI DI GIUSTIZIA SPORTIVA	220.118,99	142.479,16	77.639,83	54%
CEB.090	ASSEMBLEA NAZIONALE	402.279,62		402.279,62	100%
CEB.091	COMMISSIONI FEDERALI	139.342,21	52.890,53	86.451,68	163%
2.01.02.	TOTALE ORGANI E COMMISSIONI FEDERALI	1.254.802,25	629.873,79	624.928,46	99%
2.01.04	COSTI GENERALI				
CEB.001	SPESE DI TRASFERTA E SOGGIORNO	1.819,42		1.819,42	100%
CEB.008	PREMI DI ASSICURAZIONE	22.359,07	12.263,00	10.096,07	82%
CEB.010	NOLEGGIO	197.153,99	173.654,41	23.499,58	14%
CEB.014	TRASPORTO E FACCHINAGGIO	106.371,82	39.239,37	67.132,45	171%

CODICE	DESCRIZIONE	A	B	DIFFERENZA A-B	
		CONTO ECONOMICO 2024	CONTO ECONOMICO 2023	€	%
CEB.016	ALTRE SPESE	677.503,36	118.936,24	558.567,12	470%
CEB.018	ACQUISTO MATERIALE DI CONSUMO	51.326,39	69.131,09	-17.804,70	-26%
CEB.044	ACQUISTO GIORNALI, RIVISTE, PUBBLICAZIONI TECNICHE		604,19	-604,19	-100%
CEB.064	UTENZE E SERVIZI	62.041,81	43.416,29	18.625,52	43%
CEB.065	CANONI ED ONERI LOCATIVI	82,54	140.729,65	-140.647,11	-100%
CEB.098	SPESE PER ASSISTENZA GESTIONALE ELABORAZIONE DATI	2.125.102,25	2.095.764,42	29.337,	1%
CEB.099	SPESE PER CONSULENZE LEGALI	370.748,99	282.619,85	88.129,14	31%
CEB.100	SPESE PER LITI, ARBITRAGGI E RISARCIMENTI	20.470,76		20.470,76	100%
CEB.101	SPESE POSTALI E TELEFONICHE	239.159,57	243.864,30	-4.704,73	-2%
CEB.105	SPESE DI RAPPRESENTANZA	9.330,66	9.078,79	251,87	3%
CEB.106	COMMISSIONI BANCARIE	68.163,06	116.326,20	-48.163,14	-41%
CEB.108	IMPOSTE INDIRECTE, TASSE E CONTRIBUTI	162.886,90	212.390,34	-49.503,44	-23%
CEB.600	COSTO PER LA SICUREZZA DEL PERSONALE	18.446,17	12.919,11	5.527,06	43%
2.01.04	TOTALE COSTI GENERALI	4.132.966,76	3.570.937,25	562.029,51	16%
2.01.05	AMMORTAMENTI PER FUNZIONAMENTO				
CEB.067	IMMOBILIZZAZIONI MATERIALI	734.109,97	491.372,57	242.737,40	49%
CEB.068	IMMOBILIZZAZIONI IMMATERIALI	56.908,08	56.821,49	86,59	0%
2.01.05	TOTALE AMMORTAMENTI PER FUNZIONAMENTO	791.018,05	548.194,06	242.823,99	44%
2.01.	TOTALE FUNZ. E COSTI GENERALI ATTIVITÀ CENTRALE	14.507.505,91	11.878.653,47	2.628.852,44	22%
	IN % SUL COSTO DELLA PRODUZIONE	7,03%	6,74%		
2.02.	FUNZ. E COSTI GEN. STRUTTURA TERR.				
2.02.	TOTALE FUNZ. E COSTI GEN STRUTTURA TERR	604.653,69	497.217,24	107.436,45	22%
	IN % SUL COSTO DELLA PRODUZIONE	0,29%	0,28%		
2.	TOTALE FUNZIONAMENTO E COSTI GENERALI	15.112.159,60	12.375.870,71	2.736.288,89	22%
	IN % SUL VALORE DELLA PRODUZIONE	7,22%	6,90%		
	IN % SUL COSTO DELLA PRODUZIONE	7,32%	7,02%		
3.					
3.01	ACCANTONAMENTI PER RISCHI ED ONERI				
CEB.603	ACCANTONAMENTO FONDO SVALUTAZIONE CREDITI	956.756,00	94.795,14	861.960,86	909%

CODICE	DESCRIZIONE	A	B	DIFFERENZA A-B	
		CONTO ECONOMICO 2024	CONTO ECONOMICO 2023	€	%
CEB.605	ACCANTONAMENTO PER RISCHI DIVERSI	6.596.505,33	4.146.178,00	2.450.327,33	59%
3.01	TOTALE ACCANTONAMENTI PER RISCHI ED ONERI	7.553.261,33	4.240.973,14	3.312.288,19	78%
	IN % SUL COSTO DELLA PRODUZIONE	3,66%	2,41%		
3.	TOTALE	7.553.261,33	4.240.973,14	3.312.288,19	78%
	IN % SUL VALORE DELLA PRODUZIONE	3,61%	2,37%		
	IN % SUL COSTO DELLA PRODUZIONE	3,66%	2,41%		
4.					
4.01	ONERI DIVERSI DI GESTIONE				
CEB.152	SOPRAVVENIENZE E INSUSSISTENZE PASSIVE NON ISCRIVIBILI IN ALTRE VOCI	371.499,29	239.402,77	132.096,52	55%
4.01	TOTALE ONERI DIVERSI DI GESTIONE	371.499,29	239.402,77	132.096,52	55%
	IN % SUL COSTO DELLA PRODUZIONE	0,18%	0,14%		
4.	TOTALE	371.499,29	239.402,77	132.096,52	55%
	IN % SUL VALORE DELLA PRODUZIONE	0,18%	0,13%		
	IN % SUL COSTO DELLA PRODUZIONE	0,18%	0,14%		17%
	COSTO DELLA PRODUZIONE	206.375.374,65	176.296.733,29	30.078.641,36	17%
	IN % SUL VALORE DELLA PRODUZIONE	98,63%	98,32%		
	DIFF. VALORI E COSTI DELLA PRODUZ	2.861.726,60	3.019.046,59	-157.319,99	-5%
	IN % SUL VALORE DELLA PRODUZIONE	1,37%	1,68%		

CODICE	DESCRIZIONE	A	B	DIFFERENZA A-B	
		CONTO ECONOMICO 2024	CONTO ECONOMICO 2023	€	%
CEC.	ONERI FINANZIARI				
CEC.001	INTERESSI ATTIVI	1.859.627,34	1.523.466,36	336.160,98	22%
CEC.16	ALTRI PROVENTI FINANZIARI	399.844,03	109.871,85	289.972,18	264%
CEC.003	INTERESSI PASSIVI SU MUTUI	48.300,00		48.300,00	100%
CEC.	TOTALE ONERI FINANZIARI	2.211.171,37	1.633.338,21	577.833,16	35%
CED.	ONERI STRAORDINARI				
CED.	TOTALE ONERI STRAORDINARI	0,00	0,00	0,00	
CEE.	IMPOSTE SUL REDDITO				
CEE.002	IRAP	273.783,00	195.392,00	78.391,00	40%
CEE.003	IRES	59.877,00	45.495,00	14.382,00	32%
CEE.	TOTALE IMPOSTE SUL REDDITO	-333.660,00	-240.887,00	-92.773,00	39%
	RISULTATO D'ESERCIZIO	4.739.237,97	4.411.497,80	327.740,17	7%

RELAZIONE DEL COLLEGIO DEI REVISORI DEI CONTI AL BILANCIO D'ESERCIZIO 2024

Premessa

Il Collegio dei Revisori dei Conti, nell'espletamento del mandato affidatogli, ha provveduto ad eseguire le attività di controllo e vigilanza previste dai principi e criteri per la formulazione del regolamento di contabilità delle FSN e DSA emanati dal CONI, che trovano applicazione nei punti di seguito indicati.

1. Controllo amministrativo-gestionale

Il Collegio nel corso del 2024 ha effettuato le dovute verifiche ed ha partecipato alle riunioni del Consiglio Federale, svoltesi nel rispetto delle norme statutarie che ne disciplinano il funzionamento ed ha ottenuto informazioni dallo stesso Consiglio sul generale andamento della gestione e sulle operazioni di maggior rilievo effettuate dalla Federazione; può quindi ragionevolmente assicurare che le decisioni adottate dal Consiglio sono conformi alla legge e allo statuto Federale.

Il Collegio, nel corso dell'anno, ha assunto notizie presso i responsabili del servizio ed ha seguito l'evoluzione del sistema informativo amministrativo – contabile per verificare la sua affidabilità a rappresentare i fatti di gestione.

In proposito il Collegio, ricorda che tale sistema è stato fornito dal CONI, che ne è il proprietario, per cui le modifiche che si possono apportare allo stesso devono comunque essere condivise dal CONI. Anche nel corso dei precedenti esercizi si è potuto procedere ad implementazioni dei programmi che sono stati resi più adeguati alle esigenze gestionali della Federazione.

2. Controllo contabile

Il bilancio, come noto, viene sottoposto alla revisione contabile e certificato dalla società esterna di revisione EY S.p.A., la quale, alla data della presente relazione ha comunicato informalmente che verrà rilasciata una lettera di revisione positiva senza richiami ed eccezioni. L'incarico alla società di revisione è stato affidato per il triennio 2023 – 2025.

Il Collegio ha verificato la regolare tenuta della contabilità e la rispondenza delle scritture contabili ai valori iscritti in bilancio.

Il Collegio ha esaminato il bilancio che, compilato nel rispetto dei Principi e Criteri deliberati dal Consiglio Nazionale del CONI, è composto dallo Stato Patrimoniale, dal Conto Economico, dalla Nota Integrativa e dalla relazione sulla gestione.

Il Collegio ha proceduto alla verifica del bilancio, con riferimento ai seguenti aspetti:

- osservanza delle norme che presiedono alla formazione ed all'impostazione del bilancio dell'esercizio;
- correttezza dei risultati economici e della gestione patrimoniale di fine esercizio;
- esattezza e chiarezza dei dati contabili presenti nei prospetti di bilancio e nei relativi allegati.

Con riguardo ai criteri di valutazione adottati per la predisposizione del bilancio, il Collegio segnala quanto segue:

- i criteri di valutazione, illustrati in nota integrativa, sono conformi a quanto previsto negli Indirizzi e Norme di Contabilità del CONI e nella relativa circolare illustrativa n.2 del 24 gennaio 2005 e n. 646 del 27 ottobre 2016;
- i criteri di valutazione sono stati correttamente applicati dalla Federazione e non si discostano da quelli applicati nell'esercizio precedente.

Dall'analisi delle risultanze di bilancio, emerge che:

- l'esercizio evidenzia un risultato d'esercizio con un utile pari a € 4.739.237,97;
- Le immobilizzazioni immateriali evidenziano un decremento di € 713.106 per effetto principalmente delle quote di ammortamento dell'esercizio;
- Le immobilizzazioni materiali evidenziano un incremento di € 1.792.708 per effetto principalmente dei lavori di ristrutturazione del complesso immobiliare sito in via della Camilluccia Roma destinato a sede operativa della Federazione e delle sue Società controllate;
- le immobilizzazioni finanziarie evidenziano l'importo delle partecipazioni nelle società controllate dalla Federazione e i depositi vincolati a garanzia degli obblighi assunti verso l'ATP per l'organizzazione della manifestazione Nitto ATP Finals. Va segnalato che, a maggior garanzia, tutte le Società controllate sono dotate di Collegio Sindacale o revisore unico e i relativi bilanci sono certificati dalla società di revisione EY S.p.A.;
- la situazione di tesoreria evidenzia un saldo pari ad € 80.160.842; circa la composizione di detto saldo si rinvia a quanto illustrato in Nota Integrativa nel prospetto specifico;

- il Fondo Svalutazione Crediti, aumentato di circa un milione di euro rispetto all'esercizio precedente così come evidenziato nella Nota Integrativa, è ritenuto congruo a presidio di eventuali perdite;
- i Fondi per Rischi ed Oneri, così come meglio analizzati in nota integrativa, vengono ritenuti congrui al presidio dei rischi relativi;
- il patrimonio netto riportato nello Stato Patrimoniale è pari a € 54.485.294 e si incrementa di € 4.739.237 per effetto dell'utile di esercizio;
- i risconti attivi e passivi, relativi a costi e ricavi di competenza dell'esercizio successivo, sono stati giustificati e appostati con la condivisione di questo Collegio;
- le variazioni del Valore della Produzione sono prevalentemente da ascrivere ai maggiori ricavi derivanti da quote federali e ai maggiori ricavi derivanti dall'organizzazione delle manifestazioni internazionali;
- le variazioni del Costo della Produzione sono prevalentemente da ascrivere ai maggiori costi per la preparazione olimpica e l'alto livello, ai maggiori costi derivanti dall'organizzazione delle manifestazioni internazionali e ai maggiori contributi riconosciuti per l'attività di base.

3. Giudizio / parere

T

Tutto ciò premesso, il Collegio per quanto di sua competenza esprime parere favorevole sul Bilancio d'esercizio al 31 dicembre 2024 così come predisposto dal Consiglio Federale.

Il Collegio dei Revisori dei Conti

Giorgio Mario Ledda


Silvio Salini

Antonio Mastrapasqua

Presidente

Revisore

Revisore



The image shows three handwritten signatures in blue ink, each written over a horizontal line. The first signature is for the President, the second for a Revisore, and the third for another Revisore.



Shape the future
with confidence

Federazione Italiana Tennis e Padel

Bilancio d'esercizio al 31 dicembre 2024

Relazione della società di revisione indipendente



Shape the future
with confidence

EY S.p.A.
Via Lombardia, 31
00187 Roma

Tel: +39 06 324751
Fax: +39 06 32475504
ey.com

Relazione della società di revisione indipendente

Al Consiglio Federale della
Federazione Italiana Tennis e Padel

Giudizio

Abbiamo svolto la revisione contabile del bilancio d'esercizio della Federazione Italiana Tennis e Padel (la Federazione), costituito dallo stato patrimoniale al 31 dicembre 2024, dal conto economico e dal rendiconto finanziario per l'esercizio chiuso a tale data e dalla nota integrativa.

A nostro giudizio, il bilancio d'esercizio della Federazione è stato correttamente predisposto, in tutti i suoi aspetti significativi, in conformità ai criteri descritti nella nota integrativa.

Elementi alla base del giudizio

Abbiamo svolto la revisione contabile in conformità ai principi di revisione internazionali (ISA Italia). Le nostre responsabilità ai sensi di tali principi sono ulteriormente descritte nella sezione *Responsabilità della società di revisione per la revisione contabile del bilancio d'esercizio* della presente relazione. Siamo indipendenti rispetto alla Federazione in conformità alle norme e ai principi in materia di etica e di indipendenza applicabili nell'ordinamento italiano alla revisione contabile del bilancio. Riteniamo di aver acquisito elementi probativi sufficienti ed appropriati su cui basare il nostro giudizio.

Altri aspetti

La presente relazione non è emessa ai sensi di legge, stante il fatto che, nell'esercizio chiuso al 31 dicembre 2024, la revisione legale, in conformità a quanto previsto dallo Statuto, è stata svolta da altro soggetto, diverso dalla scrivente società di revisione.

Responsabilità del Consiglio Federale e del Collegio dei Revisori dei Conti per il bilancio d'esercizio

Il Consiglio Federale è responsabile per la redazione del bilancio d'esercizio che fornisca una rappresentazione veritiera e corretta in conformità ai criteri descritti nella nota integrativa e per quella parte del controllo interno dallo stesso ritenuta necessaria per consentire la redazione di un bilancio che non contenga errori significativi dovuti a frodi o a comportamenti o eventi non intenzionali.

Il Consiglio Federale è responsabile per la valutazione della capacità della Federazione di continuare ad operare come un'entità in funzionamento e, nella redazione del bilancio d'esercizio, per l'appropriatezza dell'utilizzo del presupposto della continuità aziendale, nonché per una adeguata informativa in materia. Il Consiglio Federale utilizza il presupposto della continuità aziendale nella redazione del bilancio d'esercizio a meno che abbiano valutato che sussistono le condizioni per la liquidazione della Federazione o per l'interruzione dell'attività o non abbia alternative realistiche a tali scelte.

EY S.p.A.
Sede Legale: Via Meravigli, 12 - 20123 Milano
Sede Secondaria: Via Lombardia, 31 - 00187 Roma
Capitale Sociale Euro 2.975.000 i.v.
Iscritta alla S.O. del Registro delle Imprese presso la CCIAA di Milano Monza Brianza Lodi
Codice fiscale e numero di iscrizione 00434000584 - numero R.E.A. di Milano 606158 - P.IVA 00891231003
Iscritta al Registro Revisori Legali al n. 70945 Pubblicato sulla G.U. Suppl. 13 - IV Serie Speciale del 17/2/1998



Il Collegio dei Revisori dei Conti ha la responsabilità della vigilanza, nei termini previsti dallo Statuto, sul processo di predisposizione dell'informativa finanziaria e della revisione della Federazione.

Responsabilità della società di revisione per la revisione contabile del bilancio d'esercizio

I nostri obiettivi sono l'acquisizione di una ragionevole sicurezza che il bilancio d'esercizio nel suo complesso non contenga errori significativi, dovuti a frodi o a comportamenti o eventi non intenzionali, e l'emissione di una relazione di revisione che includa il nostro giudizio. Per ragionevole sicurezza si intende un livello elevato di sicurezza che tuttavia non fornisce la garanzia che una revisione contabile svolta in conformità ai principi di revisione internazionali (ISA Italia) individui sempre un errore significativo, qualora esistente. Gli errori possono derivare da frodi o da comportamenti o eventi non intenzionali e sono considerati significativi qualora ci si possa ragionevolmente attendere che essi, singolarmente o nel loro insieme, siano in grado di influenzare le decisioni economiche prese dagli utilizzatori sulla base del bilancio d'esercizio.

Nell'ambito della revisione contabile svolta in conformità ai principi di revisione internazionali (ISA Italia), abbiamo esercitato il giudizio professionale e abbiamo mantenuto lo scetticismo professionale per tutta la durata della revisione contabile. Inoltre:

- abbiamo identificato e valutato i rischi di errori significativi nel bilancio d'esercizio, dovuti a frodi o a comportamenti o eventi non intenzionali; abbiamo definito e svolto procedure di revisione in risposta a tali rischi; abbiamo acquisito elementi probativi sufficienti ed appropriati su cui basare il nostro giudizio. Il rischio di non individuare un errore significativo dovuto a frodi è più elevato rispetto al rischio di non individuare un errore significativo derivante da comportamenti o eventi non intenzionali, poiché la frode può implicare l'esistenza di collusioni, falsificazioni, omissioni intenzionali, rappresentazioni fuorvianti o forzature del controllo interno;
- abbiamo acquisito una comprensione del controllo interno rilevante ai fini della revisione contabile allo scopo di definire procedure di revisione appropriate nelle circostanze, e non per esprimere un giudizio sull'efficacia del controllo interno della Federazione;
- abbiamo valutato l'appropriatezza dei principi contabili utilizzati nonché la ragionevolezza delle stime contabili effettuate dal Consiglio Federale e della relativa informativa;
- siamo giunti ad una conclusione sull'appropriatezza dell'utilizzo da parte del Consiglio Federale del presupposto della continuità aziendale e, in base agli elementi probativi acquisiti, sull'eventuale esistenza di una incertezza significativa riguardo a eventi o circostanze che possono far sorgere dubbi significativi sulla capacità della Federazione di continuare ad operare come un'entità in funzionamento. In presenza di un'incertezza significativa, siamo tenuti a richiamare l'attenzione nella relazione di revisione sulla relativa informativa di bilancio ovvero, qualora tale informativa sia inadeguata, a riflettere tale circostanza nella formulazione del nostro giudizio. Le nostre conclusioni sono basate sugli elementi probativi acquisiti fino alla data della presente relazione. Tuttavia, eventi o circostanze successivi possono comportare che la Federazione cessi di operare come un'entità in funzionamento;
- abbiamo valutato la presentazione, la struttura e il contenuto del bilancio d'esercizio nel suo complesso, inclusa l'informativa, e se il bilancio d'esercizio rappresenti le operazioni e gli eventi sottostanti in modo da fornire una corretta rappresentazione.



**Shape the future
with confidence**

Abbiamo comunicato ai responsabili delle attività di governance, identificati ad un livello appropriato come richiesto dai principi di revisione internazionali (ISA Italia), tra gli altri aspetti, la portata e la tempistica pianificate per la revisione contabile e i risultati significativi emersi, incluse le eventuali carenze significative nel controllo interno identificate nel corso della revisione contabile.

Roma, 30 luglio 2025

EY S.p.A.

A handwritten signature in black ink that reads 'Jair Castellani'.

Jair Castellani
(Revisore Legale)

